

汚染水対策スケジュール (1/2)

資料1-1

分野名	施設名	対象設備・作業内容	これまで1ヶ月の動きと今後6ヶ月の予定	7月							8月							9月			10月			11月			12月			1月			1月以降	備考	
				16	23	30	6	13	20	27	上	中	下	上	中	下	上	中	下	上	中	下	上	中	下	上	中	下	上	中	下				
汚染水対策分野	●プロセス主建屋 (PMB)、高温焼却建屋 (HTI) の滞留水処理	建屋内滞留水	【1~4号機 滞留水移送装置】 (実績) ・1~4号機滞留水移送装置運転  (予定) ・1~4号機滞留水移送装置運転	1~4号機滞留水移送装置設置 運転																														(継続運転)	
			【α核種除去設備検討】	詳細設計・工事																														(2024年度 工事了り予定)	
			【1~4号機 T/B床面スラッジ等の回収方法検討】	設計検討																														(2024年度 設計完了予定)	
			【滞留水一時貯留タンク設計】	詳細設計・工事																														(2024年度 工事了り予定)	建屋滞留水一時貯留タンク設備の設置に係る実施計画変更 (2023年7月6日申請)
			【プロセス主建屋・高温焼却建屋ゼオライト土壌の検討】	詳細設計・工事																														(2024年内 工事了り予定)	実規模モックアップ (2022年10月~) 実施計画変更 (2023年3月31日申請)
	●汚染水発生量を 100m3/日以下に抑制 (2025年内) ●汚染水発生量を 50~70m3/日程度に抑制 (2028年度末)	浄化設備	【既設多核種除去設備】 【高性能多核種除去設備】 【増設多核種除去設備】 (実績) ・処理運転 (予定) ・処理運転	処理運転 (処理水の状況に応じて適宜運転または処理停止)																														(継続運転)	処理水及びタンクのインサービス状況に応じて適宜運転または処理停止 増設多核種除去設備 前処理設備改造に係る実施計画変更申請 (2022年4月28日認可) 準備工事—2023年5月開始 工事—2023年6月開始実施中 2023年度内運用開始予定
			【サブドレン浄化設備】 (実績) ・処理運転 (予定) ・処理運転	処理運転																														(継続運転)	サブドレン及びタンクのインサービス (2015年9月3日~) 排水開始 (2015年9月14日~) 5/6号機サブドレンの復旧・汲み上げ・運用開始 (2022年3月~)
			【地下水バイパス設備】 (実績) ・運転 (予定) ・運転	運転																														(継続運転)	
			【セシウム吸着装置】 【第二セシウム吸着装置】 【第三セシウム吸着装置】 (実績) ・処理運転 (予定) ・処理運転	処理運転																														(継続運転)	
			【RO-3】 【建屋内RO 循環設備】 (実績) ・運転 (予定) ・運転	運転																														(継続運転)	淡水化装置 (RO-1、RO-2) 撤去 2023年5月23日; 工事開始 (2024年3月頃; 工事了り予定) 建屋内RO処理水移送配管の造設に係る実施計画変更 (2023年6月2日申請)
	陸側遊水壁	(実績・予定) ・未凍結箇所補助工事は2018年9月に完了 ・維持管理運転2019年2月21日全規模開完了	維持管理運転 (北側、南側の一部 2017/5/22~、海側の一部 2017/11/13~、海側全域・山側の一部 2018/3/14~、山側全域2019/2/21完了)																														(継続運転)		
	フェーシング (陸側遊水壁内エリア)	【凍土壁内フェーシング (全6万m <sup>2</sup> )】 ・3号機建屋西側	3号機建屋西側																														(2023年12月調査完了予定)	3号機建屋西側: 2024年2月完了予定	
	1-4号機建屋周辺トレンチ調査	(実績・予定) ・12箇所調査実施 (2023)																															(2023年9月 工事了り予定)	ガレキ撤去時の高線量、及び不明遺物の調査・切断作業の追加による約2ヶ月の遅れに対して、線量低減対策の効果により8月末の完了 (1ヶ月の遅れ) を見込んだが、更なる被ばく低減の追加措置の実施などにより、9月中旬の完了予定	
	5号機建屋間ギャップ 漏れ止水対策	(実績・予定) ・建屋間ギャップ漏れ止水: 4箇所																															(2023年9月 工事了り予定)	前孔開始: 2023年5月22日 2024年1月完了予定 (天候、試験結果により工程は見直す可能性がある)	



水処理設備の運転状況, 運転計画  
(2023年8月18日～2023年9月14日)

2023年9月1日  
東京電力ホールディングス株式会社

既設多核種除去設備

	18(金)	19(土)	20(日)	21(月)	22(火)	23(水)	24(木)	25(金)	26(土)	27(日)	28(月)	29(火)	30(水)	31(木)	1(金)	2(土)	3(日)	4(月)	5(火)	6(水)	7(木)	8(金)	9(土)	10(日)	11(月)	12(火)	13(水)	14(木)	
A	計画停止			点検停止			計画停止			↔		計画停止			↔		点検停止			計画停止							点検停止		
B	点検停止																			計画停止									
C	計画停止	↔			計画停止			↔					点検停止	計画停止					↔			点検停止	↔						

増設多核種除去設備

	18(金)	19(土)	20(日)	21(月)	22(火)	23(水)	24(木)	25(金)	26(土)	27(日)	28(月)	29(火)	30(水)	31(木)	1(金)	2(土)	3(日)	4(月)	5(火)	6(水)	7(木)	8(金)	9(土)	10(日)	11(月)	12(火)	13(水)	14(木)
A	点検停止																											
B	計画停止										点検停止		計画停止		点検停止													
C	点検停止																											

高性能多核種除去設備

	18(金)	19(土)	20(日)	21(月)	22(火)	23(水)	24(木)	25(金)	26(土)	27(日)	28(月)	29(火)	30(水)	31(木)	1(金)	2(土)	3(日)	4(月)	5(火)	6(水)	7(木)	8(金)	9(土)	10(日)	11(月)	12(火)	13(水)	14(木)
A	計画停止																											

セシウム吸着装置(KURION), 第二セシウム吸着装置(SARRY), 第三セシウム吸着装置(SARRY2)

	18(金)	19(土)	20(日)	21(月)	22(火)	23(水)	24(木)	25(金)	26(土)	27(日)	28(月)	29(火)	30(水)	31(木)	1(金)	2(土)	3(日)	4(月)	5(火)	6(水)	7(木)	8(金)	9(土)	10(日)	11(月)	12(火)	13(水)	14(木)
SARRY	計画停止			↔					計画停止			↔		計画停止			↔				計画停止			↔				
SARRY2	↔	計画停止		点検停止	計画停止		↔										計画停止											
KURION	計画停止																											

※ 現場状況を踏まえて運転するため, 計画を変更する場合があります。

## 各エリア別タンク一覧

## 1～4号機用汚染水貯蔵タンク

タンク基数、水位、貯蔵量、実容量集約日 2023年8月24日

エリア	基数	1基あたり容量(公称) [m3]	タンク型	貯蔵水	H水位 (mm)	H容量/基 =実容量/基 (m3)	0%以下 貯蔵量(m3)	0%以上 貯蔵量(m3)	実容量 (m3)	水位管理				放射能濃度(Bq/cc)						測定時期	概略 使用開始時期	
										水位(%) (最大値)	スロッシング 考慮(%)	HANN (%)	HHANN (%)	Cs-134	Cs-137	Co-60	Mn-54	Sb-125	Ru-106			Sr-90
B	10	1330	鋼製円筒型タンク(溶接)	多核種除去設備 処理済水(既設・増設)	13674	1297	約20	12908	12975	97.4	100	97.7	99	添付「タンク群毎の放射能濃度実測値」参照 <sup>※3</sup>						H27.3	H30.12	
	27	700	鋼製円筒型タンク(溶接)	多核種除去設備 処理済水(増設)	13272	682	約30	18395	18413	97.7	100	97.7	99	添付「タンク群毎の放射能濃度実測値」参照 <sup>※3</sup>						H27.3	H30.10	
B南	7	1330	鋼製円筒型タンク(溶接)	多核種除去設備 処理済水(増設)	13674	1297	約10	9110	9082	98.0	100	97.7	99	添付「タンク群毎の放射能濃度実測値」参照 <sup>※3</sup>						H27.3	H30.10	
D	19	1000	鋼製円筒型タンク(溶接)	Sr処理水等(C)	12936	1004	約190	7170	19078	52.6	95	88.7	90	1.4E+00	5.4E+00	8.2E-02	<1.9E-02	3.1E+00	<3.5E-01	4.4E+01	H27.3	H26.8
	12	1000	鋼製円筒型タンク(溶接)	RO処理水(淡水)	12936	1004	約140	4902	12049	84.6	95	88.7	90	タンクの分析は未実施						H27.3	R1.1	
E	1	1000	鋼製円筒型タンク(フランジ接合)	濃縮塩水	9880	1054	約100		1089	2.5	95	96.3	98.9	2.7E+00	8.6E+00	3.0E+00	1.4E+00	3.7E+01	1.3E+01	3.8E+04	H27.2	H24.8
G1	66	1356	鋼製円筒型タンク(溶接)	多核種除去設備 処理済水(既設・増設)	10796	1322	約160	87363	87244	98.0	100	97.7	99	添付「タンク群毎の放射能濃度実測値」参照 <sup>※3</sup>						H27.2	R1.1	
G1南	8	1160	鋼製円筒型タンク(溶接)	多核種除去設備 処理済水(増設)	11920	1130	約20	9069	9042	97.9	99	97.6	98.9	添付「タンク群毎の放射能濃度実測値」参照 <sup>※3</sup>						H27.2	H30.4	
	15	1330	鋼製円筒型タンク(溶接)	多核種除去設備 処理済水(既設)	13664	1296	約30	19439	19442	97.9	99	97.6	98.9	添付「タンク群毎の放射能濃度実測値」参照 <sup>※3</sup>						H27.2	H30.4	
G3東	24	1000	鋼製円筒型タンク(溶接)	多核種除去設備 処理済水(既設)	9400	1069	約50	25713	25652	98.0	100	97.7	99	添付「タンク群毎の放射能濃度実測値」参照 <sup>※3</sup>						H27.2	H25.4	
G3西	39	1000	鋼製円筒型タンク(溶接)	多核種除去設備 処理済水(既設・増設) ※1.2	9400	1012	約90	39383	39466	92.5	100	92.5	93.8	添付「タンク群毎の放射能濃度実測値」参照 <sup>※3</sup>						H27.2	H25.10	
G3北	6	1000	鋼製円筒型タンク(溶接)	多核種除去設備 処理済水(既設) ※2	9400	1069	約10	6393	6413	97.4	100	97.7	99	添付「タンク群毎の放射能濃度実測値」参照 <sup>※3</sup>						H27.2	R2.3	
G4北	6	1356	鋼製円筒型タンク(溶接)	多核種除去設備 処理済水(既設)	10794	1322	約10	3978	3966	98.0	100	97.7	99	添付「タンク群毎の放射能濃度実測値」参照 <sup>※3</sup>						H27.2	R4.7	
G4南	26	1356	鋼製円筒型タンク(溶接)	多核種除去設備 処理済水(既設・増設)	10796	1322	約60	34464	34369	98.0	100	97.7	99	添付「タンク群毎の放射能濃度実測値」参照 <sup>※3</sup>						H27.2	R2.3	
G5	17	1356	鋼製円筒型タンク(溶接)	多核種除去設備 処理済水(既設)	10796	1322	約40	13556	22472	98.0	100	97.7	99	タンクの分析は未実施						H27.2	R5.4	
G6	38	1330	鋼製円筒型タンク(溶接)	多核種除去設備 処理済水(既設・増設)	13674	1297	約70	49127	49303	97.7	100	97.7	99	添付「タンク群毎の放射能濃度実測値」参照 <sup>※3</sup>						H27.2	H31.4	
G7	10	700	鋼製円筒型タンク(溶接)	多核種除去設備 処理済水(既設)	13415	690	約10	6933	6898	98.2	100	97.7	99	添付「タンク群毎の放射能濃度実測値」参照 <sup>※3</sup>						H27.2	H26.12	
H1	63	1220	鋼製円筒型タンク(溶接)	多核種除去設備 処理済水(既設・増設・高性能)	10539	1190	約140	70258	74969	98.0	100	97.7	99	添付「タンク群毎の放射能濃度実測値」参照 <sup>※3</sup>						H27.2	H27.3	
H1東	24	1220	鋼製円筒型タンク(溶接)	多核種除去設備 処理済水(既設・増設)	10539	1190	約50	28560	28560	97.7	100	97.7	99	添付「タンク群毎の放射能濃度実測値」参照 <sup>※3</sup>						H27.2	H28.4	
H2	44	2400	鋼製円筒型タンク(溶接)	多核種除去設備 処理済水(既設・増設)	11330	2331	約180	102662	102569	98.0	100	97.7	99	添付「タンク群毎の放射能濃度実測値」参照 <sup>※3</sup>						H27.2	H28.10	
H3	10	1356	鋼製円筒型タンク(溶接)	多核種除去設備 処理済水(既設)	10796	1322	約20	13246	13219	97.9	100	97.7	99	添付「タンク群毎の放射能濃度実測値」参照 <sup>※3</sup>						H27.2	H30.11	
H4北	35	1200	鋼製円筒型タンク(溶接)	多核種除去設備 処理済水(既設・増設)	10366	1169	約80	40888	40931	97.7	100	97.7	99	添付「タンク群毎の放射能濃度実測値」参照 <sup>※3</sup>						H27.2	H29.7	
H4南	13	1060	鋼製円筒型タンク(溶接)	多核種除去設備 処理済水(増設)	13190	1034	約20	13465	13424	97.9	100	97.7	99	添付「タンク群毎の放射能濃度実測値」参照 <sup>※3</sup>						H27.2	H29.12	
	38	1140	鋼製円筒型タンク(溶接)	多核種除去設備 処理済水(既設・増設)	13010	1112	約70	42236	42249	97.9	100	97.7	98.9	添付「タンク群毎の放射能濃度実測値」参照 <sup>※3</sup>						H27.2	H30.4	
H5	32	1200	鋼製円筒型タンク(溶接)	多核種除去設備 処理済水(増設)	10368	1169	約70	37525	37423	98.0	100	97.7	99	添付「タンク群毎の放射能濃度実測値」参照 <sup>※3</sup>						H27.2	H30.9	
H6(I)	11	1200	鋼製円筒型タンク(溶接)	多核種除去設備 処理済水(既設・増設)	10368	1169	約20	12898	12864	98.0	100	97.7	99	添付「タンク群毎の放射能濃度実測値」参照 <sup>※3</sup>						H27.2	H30.8	
H6(II)	1000	1356	鋼製円筒型タンク(溶接)	多核種除去設備 処理済水(既設・増設)	10796	1322	約60	31682	31725	97.7	100	97.7	99	添付「タンク群毎の放射能濃度実測値」参照 <sup>※3</sup>						H27.2	H30.12	
H8北	2	1000	鋼製円筒型タンク(溶接)	多核種除去設備 処理済水 ※2	9477	1069	約0	2122	2138	97.0	100	97.7	99	1.3E-01	5.7E-01	2.7E-01	3.6E-02	6.4E+00	-	2.2E+02	H27.3	H25.4
	3	1000	鋼製円筒型タンク(溶接)	Sr処理水等(C)	9477	1069	約10	1182	3207	36.0	100	97.7	99	1.3E-01	5.7E-01	2.7E-01	3.6E-02	6.4E+00	-	2.2E+02	H27.3	H25.4
H8南	9	1000	鋼製円筒型タンク(溶接)	多核種除去設備 処理済水 ※2	9477	1069	約20	9527	9620	97.6	100	97.7	99	タンクの分析は未実施						H27.3	現在未使用中	
	2	1000	鋼製円筒型タンク(溶接)	Sr処理水等(R)	9477	1069	約0	19	2138	1.7	100	97.7	99	<5.1E-02	1.2E-01	2.1E-01	2.0E-02	3.8E+00	2.9E-01	9.1E+01	H27.3	H25.4
J1	98	1000	鋼製円筒型タンク(溶接)	多核種除去設備 処理済水(既設・増設) ※1.2	9477	1069	約220	104400	104746	98.0	100	97.7	99	添付「タンク群毎の放射能濃度実測値」参照 <sup>※3</sup>						H27.3	H26.1	
	2	1000	鋼製円筒型タンク(溶接)	多核種除去設備 処理済水(高性能検証試験装置)	9477	1069	約0	1047	2138	95.7	100	97.7	99	添付「タンク群毎の放射能濃度実測値」参照 <sup>※3</sup>						H27.3		
J2	42	2400	鋼製円筒型タンク(溶接)	多核種除去設備 処理済水(既設・増設)	12151	2500	約170	104243	104999	97.2	99	97.2	98.5	添付「タンク群毎の放射能濃度実測値」参照 <sup>※3</sup>						H27.3	H26.9	
J3	22	2400	鋼製円筒型タンク(溶接)	多核種除去設備 処理済水(既設・増設・高性能)	12101	2490	約90	54678	54773	97.0	99	96.8	98.1	添付「タンク群毎の放射能濃度実測値」参照 <sup>※3</sup>						H27.3	H26.10	
J4	30	2900	鋼製円筒型タンク(溶接)	多核種除去設備 処理済水(既設・増設・高性能)	12604	2829	約130	84989	84882	98.0	100	97.7	99	添付「タンク群毎の放射能濃度実測値」参照 <sup>※3</sup>						H27.3	H26.10	
	5	1160	鋼製円筒型タンク(溶接)	多核種除去設備 処理済水(既設)	11926	1131	約10	5668	5657	97.9	100	97.7	99	添付「タンク群毎の放射能濃度実測値」参照 <sup>※3</sup>						H27.3	H28.2	
J5	35	1235	鋼製円筒型タンク(溶接)	多核種除去設備 処理済水(既設)	12001	1137	約70	39754	39789	92.2	94	92.2	93.5	添付「タンク群毎の放射能濃度実測値」参照 <sup>※3</sup>						H27.3	H26.8	
J6	38	1200	鋼製円筒型タンク(溶接)	多核種除去設備 処理済水(既設・増設)	10366	1169	約90	44508	44431	98.0	99	97.6	98.9	添付「タンク群毎の放射能濃度実測値」参照 <sup>※3</sup>						H27.3	H26.12	
J7	42	1200	鋼製円筒型タンク(溶接)	多核種除去設備 処理済水(既設・増設・高性能)	10366	1169	約100	49019	49108	97.6	99	97.6	98.9	添付「タンク群毎の放射能濃度実測値」参照 <sup>※3</sup>						H27.3	H27.9	
J8	9	700	鋼製円筒型タンク(溶接)	多核種除去設備 処理済水(既設)	10747	682	約10	6135	6138	98.0	100	97.7	99	添付「タンク群毎の放射能濃度実測値」参照 <sup>※3</sup>						H27.3	H28.4	
J9	12	700	鋼製円筒型タンク(溶接)	多核種除去設備 処理済水(既設・増設)	10747	682	約20	8208	8183	98.1	100	97.7	99	添付「タンク群毎の放射能濃度実測値」参照 <sup>※3</sup>						H27.3	H28.11	
K1北	12	1200	鋼製円筒型タンク(溶接)	多核種除去設備 処理済水(高性能)	10366	1169	約30	4670	14031	38.5	99	97.6	98.9	添付「タンク群毎の放射能濃度実測値」参照 <sup>※3</sup>						H27.3	H27.1	
K1南	10	1160	鋼製円筒型タンク(溶接)	多核種除去設備 処理済水(既設・増設) ※2	11926	1131	約20	11323	11314	97.9	100	97.7	99	タンクの分析は未実施						H27.3	R3.7	
K2	28	1057	鋼製円筒型タンク(溶接)	多核種除去設備 処理済水(既設) ※2	12780	1032	約40	28811	28888	97.9	100	97.7	99	添付「タンク群毎の放射能濃度実測値」参照 <sup>※3</sup>						H27.3	H28.7	
K3	12	700	鋼製円筒型タンク(溶接)	多核種除去設備 処理済水(増設)	13280	683	約10	8203	8195	97.9	100	97.7	99	添付「タンク群毎の放射能濃度実測値」参照 <sup>※3</sup>						H27.3	H28.4	
K4	35	1000	鋼製円筒型タンク(溶接)	多核種除去設備 処理済水(既設・増設)	12410	972	約50	31586	34024	97.0	100	97.7	99	添付「タンク群毎の放射能濃度実測値」参照 <sup>※3</sup>						H27.3	H28.8	
多核種除去設備	4	1100	鋼製円筒型タンク(フランジ接合)	多核種除去設備 処理済水(既設)	9750	1103	約0	399	4411	16.5	100	97.5	99	添付「タンク群毎の放射能濃度実測値」参照 <sup>※3</sup>						H27.3	H25.3	
高性能多核種除去設備	3	1235	鋼製円筒型タンク(溶接)	多核種除去設備 処理済水(高性能)	12630	1199	約0	118	3598	5.8	100	98.4	99.6	— ※4						H27.3	H26.10	
増設多核種除去設備	3	1235	鋼製円筒型タンク(溶接)	多核種除去設備 処理済水(増設)	12630	1199	約0	1462	3598	98.4	100	98.4	99.6	添付「タンク群毎の放射能濃度実測値」参照 <sup>※3</sup>						H27.3	H26.9	
D	10	1000	鋼製円筒型タンク(溶接)	濃縮廃液	12936	1002	約120	7307	10041	82.3	95	88.7	90	タンクの分析は未実施						H27.3	H26.8	
H2	3	100	鋼製横置きタンク(溶接)	濃縮廃液	—	—	—	245	281	89.8	—	93	96.5	タンクの分析は未実施						H27.3	H23.8	

赤字はアウトオブサービス済の基数

下線部は今回の変更箇所

※1 濃縮塩水/Sr処理水等を貯留した実績あり(G3西及びJ1の一部)

※2 Sr処理水等を貯留した実績のあるタンクを再利用したものを含む 再利用した基数 G3西:30、G3北:6、H8北:2、H8南:9、J1:8、K1南:10、K2:26

※3 多核種除去設備処理済水(ALPS処理水等)の放射能濃度について、当社「処理水ポータルサイト」に掲載のデータを参照(3ヶ月毎にデータ更新)

処理水ポータルサイトのURLは以下のとおりです。4ページ中段にある「貯蔵タンクエリア毎の放射能濃度を詳しくみる」をクリックすると、分析結果が表示されます。

https://www.tepco.co.jp/decommission/progress/watertreatment/

※4 多核種除去設備、高性能多核種除去設備、増設多核種除去設備のサンプルタンクは貯留用タンクではなく水の入れ替わりがあることから、分析対象外とする。

※実容量には、タンク底部から水位計0%の水量(DS分)を含まない。

## 2. タンク群毎の放射能濃度実測値(再利用タンクを除く) (2023年6月30日現在)

## 2. タンク群毎の放射能濃度実測値（再利用タンクを除く）



### エリア

グループ	核種毎の放射能濃度												告示濃度比 総和 (主要7核種 <sup>※1</sup> ) [-]	告示濃度比 総和 (主要7核種 <sup>※1</sup> +C-14 +Tc-99) [-]
	セシウム (Cs)-137 告示濃度限度 9.00E+01 [Bq/L]	セシウム (Cs)-134 告示濃度限度 6.00E+01 [Bq/L]	コバルト (Co)-60 告示濃度限度 2.00E+02 [Bq/L]	アンチモン (Sb)-125 告示濃度限度 8.00E+02 [Bq/L]	ルテチウム (Ru)-106 告示濃度限度 1.00E+02 [Bq/L]	ストロンチウム (Sr)-90 告示濃度限度 3.00E+01 [Bq/L]	ヨウ素 (I)-129 告示濃度限度 9.00E+00 [Bq/L]	トリチウム (H)-3 告示濃度限度 6.00E+04 [Bq/L]	カーボン (C)-14 告示濃度限度 2.00E+03 [Bq/L]	テクネチウム (Tc)-99 告示濃度限度 1.00E+03 [Bq/L]	全ヘータ(β) [Bq/L]	全アルファ(α) [Bq/L]		
A1	1.26E+00	<4.28E-01	6.86E-01	2.71E+00	<2.99E+00	9.23E+03	5.21E+01	1.25E+06	1.55E+01	5.77E+00	2.03E+04	<7.77E-02	313.51	313.52
A5	4.82E-01	<2.97E-01	6.56E-01	1.99E+00	<1.53E+00	2.49E+03	5.39E+01	1.27E+06	1.45E+01	5.92E+00	5.91E+03	<6.00E-02	89.16	89.17
B1	<1.25E-01	<1.37E-01	4.26E-01	<4.48E-01	<1.20E+00	1.15E+00	<2.32E-01	6.42E+05	2.36E+01	<1.68E+00	1.09E+01	<5.69E-02	0.08	0.10
B2	<2.15E-01	<2.13E-01	4.59E-01	<4.26E-01	<1.05E+00	<4.71E-01	1.54E-01	6.13E+05	1.84E+01	<4.79E-01	7.13E+00	<6.28E-02	0.05	0.06
B3	<1.17E-01	<1.63E-01	3.64E-01	<4.43E-01	<1.18E+00	<4.62E-01	1.16E-01	6.11E+05	1.99E+01	<4.30E-01	6.37E+00	<6.28E-02	0.05	0.06
B4	<1.26E-01	<1.37E-01	2.25E-01	<3.98E-01	<1.20E+00	9.92E-01	1.42E-01	6.12E+05	2.83E+01	<4.30E-01	1.16E+01	<6.79E-02	0.07	0.08
B5	<1.16E-01	<1.56E-01	3.65E-01	<3.14E-01	<1.11E+00	4.06E+00	<2.32E-01	6.72E+05	3.18E+01	<1.68E+00	1.79E+01	<5.69E-02	0.18	0.20
C1	1.61E+00	<3.35E-01	5.17E-01	1.88E+00	<1.49E+00	1.74E+03	4.49E+01	1.02E+06	1.02E+01	4.57E+00	3.85E+03	<9.32E-02	63.10	63.11
D1	3.03E-01	<1.56E-01	<1.78E-01	<4.98E-01	<1.28E+00	1.19E+00	6.57E-01	4.89E+05	3.83E+00	<1.28E+00	8.01E+00	<9.32E-02	0.13	0.14
D2	1.08E+00	<4.66E-01	5.91E-01	2.36E+00	<3.06E+00	6.10E+03	4.23E+01	1.12E+06	9.48E+00	4.89E+00	1.42E+04	<8.35E-02	208.13	208.13
D3	9.19E-01	<3.78E-01	4.94E-01	2.48E+00	<2.70E+00	5.92E+03	4.80E+01	1.06E+06	1.13E+01	5.13E+00	1.37E+04	<8.35E-02	202.78	202.79
D4	1.50E+00	<1.55E+00	<1.18E+00	4.88E+00	<1.21E+01	9.26E+03	4.79E+01	1.13E+06	1.29E+01	4.97E+00	2.02E+04	<8.35E-02	314.06	314.07
D5	2.78E+00	<1.96E+00	<1.34E+00	<6.16E+00	<1.75E+01	1.12E+04	4.68E+01	1.21E+06	1.63E+01	5.22E+00	2.44E+04	<7.77E-02	378.79	378.80
D6	2.16E+00	<4.98E-01	4.27E-01	2.77E+00	<3.59E+00	1.71E+04	4.65E+01	1.32E+06	1.45E+01	5.47E+00	4.04E+04	<7.77E-02	573.57	573.59
D7	2.98E+00	<6.97E-01	4.26E-01	4.78E+00	<4.63E+00	2.26E+04	4.49E+01	1.47E+06	1.44E+01	5.92E+00	5.28E+04	<7.77E-02	757.76	757.77
D8	1.93E+00	<6.05E-01	3.79E-01	1.77E+00	<4.19E+00	1.42E+04	3.49E+01	1.17E+06	1.16E+01	4.28E+00	3.02E+04	<7.97E-02	478.63	478.64
D9	2.13E+00	<4.81E-01	6.52E-01	3.00E+00	<3.36E+00	1.42E+04	4.62E+01	1.27E+06	1.35E+01	5.12E+00	3.27E+04	<7.97E-02	479.54	479.55
E1	3.92E-01	<2.09E-01	4.81E-01	2.19E+00	<1.40E+00	4.57E+02	4.64E+01	1.02E+06	9.95E+00	4.46E+00	1.04E+03	<9.03E-02	20.41	20.42
E6	9.66E-01	<2.32E-01	4.57E-01	2.42E+00	<2.33E+00	7.36E+03	4.11E+01	1.18E+06	1.25E+01	4.78E+00	1.56E+04	<9.03E-02	250.01	250.02

※1 主要7核種（セシウム-137,セシウム-134,コバルト-60,アンチモン-125,ルテチウム-106,ストロンチウム-90,ヨウ素-129）

【参考】放射能濃度ほかの数値表記について  
 (例)  $4.16E+01 = 4.16 \times 10^1 = 41.6$   
 $4.16E-01 = 4.16 \times 10^{-1} = 0.416$

## 2. タンク群毎の放射能濃度実測値（再利用タンクを除く）

### B南エリア

グループ	核種毎の放射能濃度												告示濃度比 総和 (主要7核種 <sup>※1</sup> ) [-]	告示濃度比 総和 (主要7核種 <sup>※1</sup> +C-14 +Tc-99) [-]
	セシウム (Cs)-137 告示濃度限度 9.00E+01 [Bq/L]	セシウム (Cs)-134 告示濃度限度 6.00E+01 [Bq/L]	コバルト (Co)-60 告示濃度限度 2.00E+02 [Bq/L]	アンチモン (Sb)-125 告示濃度限度 8.00E+02 [Bq/L]	ルテチウム (Ru)-106 告示濃度限度 1.00E+02 [Bq/L]	ストロンチウム (Sr)-90 告示濃度限度 3.00E+01 [Bq/L]	ヨウ素 (I)-129 告示濃度限度 9.00E+00 [Bq/L]	トリチウム (H)-3 告示濃度限度 6.00E+04 [Bq/L]	カーボン (C)-14 告示濃度限度 2.00E+03 [Bq/L]	テクネチウム (Tc)-99 告示濃度限度 1.00E+03 [Bq/L]	全 $\beta$ -放射能 [Bq/L]	全 $\alpha$ -放射能 [Bq/L]		
A1	<2.35E-01	<2.05E-01	<1.86E-01	<7.20E-01	1.82E+00	3.82E+00	9.11E-01	4.80E+05	5.40E+00	<1.28E+00	8.70E+00	<9.03E-02	0.25	0.26
A2	<1.17E-01	<1.43E-01	4.01E-01	<3.81E-01	<1.08E+00	<4.09E-01	5.04E-01	4.04E+05	4.85E+00	<7.19E-01	6.31E+00	<5.36E-02	0.09	0.09
A3	<1.19E-01	<1.89E-01	6.01E-01	<3.75E-01	<1.21E+00	<3.83E-01	1.37E+00	3.36E+05	9.37E+00	<7.19E-01	5.16E+00	<5.36E-02	0.18	0.19
A4	<1.28E-01	<1.58E-01	4.75E-01	<4.93E-01	<9.65E-01	<3.93E-01	1.28E+00	3.38E+05	1.01E+01	<7.19E-01	4.05E+00	<5.36E-02	0.17	0.18
A5	3.86E-01	<1.82E-01	7.75E-01	<4.00E-01	<1.27E+00	3.55E+00	2.63E+00	3.24E+05	1.28E+01	<1.28E+00	7.33E+00	<9.03E-02	0.43	0.44
A6	<1.24E-01	<1.34E-01	4.90E-01	<4.07E-01	<1.17E+00	<4.90E-01	1.20E+00	3.44E+05	8.96E+00	<7.19E-01	6.45E+00	<5.36E-02	0.17	0.17
A7	<1.26E-01	<1.37E-01	3.27E-01	<3.94E-01	<1.33E+00	<4.50E-01	6.86E-01	4.02E+05	6.57E+00	<7.19E-01	3.91E+00	<5.36E-02	0.11	0.11

※1 主要7核種（セシウム-137,セシウム-134,コバルト-60,アンチモン-125,ルテチウム-106,ストロンチウム-90,ヨウ素-129）

【参考】放射能濃度ほかの数値表記について

(例)  $4.16E+01 = 4.16 \times 10^1 = 41.6$   
 $4.16E-01 = 4.16 \times 10^{-1} = 0.416$

## 2. タンク群毎の放射能濃度実測値（再利用タンクを除く）

### G1エリア

グループ	核種毎の放射能濃度												告示濃度比 総和 (主要7核種 <sup>※1</sup> ) [-]	告示濃度比 総和 (主要7核種 <sup>※1</sup> +C-14 +Tc-99) [-]
	セシウム (Cs)-137 告示濃度限度 9.00E+01 [Bq/L]	セシウム (Cs)-134 告示濃度限度 6.00E+01 [Bq/L]	コバルト (Co)-60 告示濃度限度 2.00E+02 [Bq/L]	アンチモン (Sb)-125 告示濃度限度 8.00E+02 [Bq/L]	ルテチウム (Ru)-106 告示濃度限度 1.00E+02 [Bq/L]	ストロンチウム (Sr)-90 告示濃度限度 3.00E+01 [Bq/L]	ヨウ素 (I)-129 告示濃度限度 9.00E+00 [Bq/L]	トリチウム (H)-3 告示濃度限度 6.00E+04 [Bq/L]	カーボン (C)-14 告示濃度限度 2.00E+03 [Bq/L]	テクネチウム (Tc)-99 告示濃度限度 1.00E+03 [Bq/L]	全 $\alpha$ ( $\alpha$ ) [Bq/L]	全 $\beta$ ( $\beta$ ) [Bq/L]		
A1	1.86E-01	<1.48E-01	2.60E-01	<3.90E-01	<1.12E+00	<4.51E-01	1.21E-01	3.04E+05	3.06E+00	<3.93E-01	6.31E+00	<6.00E-02	0.05	0.05
A2	<1.49E-01	<1.23E-01	1.71E-01	<4.09E-01	<1.21E+00	<4.77E-01	<1.40E-01	3.83E+05	5.15E+00	<3.93E-01	5.18E+00	<6.00E-02	0.05	0.05
A3	<1.66E-01	<2.88E-01	2.67E-01	4.78E-01	<1.18E+00	<4.01E-01	1.57E-01	4.14E+05	4.77E+00	<3.93E-01	5.13E+00	<5.36E-02	0.05	0.05
A4	<1.56E-01	<3.57E-01	2.29E-01	<4.29E-01	<1.06E+00	<3.98E-01	1.22E-01	4.11E+05	6.60E+00	<3.93E-01	5.51E+00	<5.36E-02	0.05	0.05
A5	<1.39E-01	<1.49E-01	3.24E-01	<4.58E-01	<1.16E+00	<4.23E-01	1.81E-01	4.12E+05	6.44E+00	<3.93E-01	4.23E+00	<4.97E-02	0.05	0.06
A6	<1.64E-01	<2.18E-01	4.36E-01	<4.10E-01	<1.41E+00	<4.27E-01	1.30E-01	4.21E+05	1.16E+01	<3.93E-01	4.42E+00	<4.97E-02	0.05	0.06
A7	<1.64E-01	<1.80E-01	3.15E-01	<4.93E-01	<1.35E+00	<4.76E-01	1.07E-01	4.21E+05	1.25E+01	<3.93E-01	7.60E+00	<5.69E-02	0.05	0.05
A8	<1.84E-01	<1.63E-01	3.89E-01	<4.65E-01	<1.26E+00	<4.68E-01	1.15E-01	4.32E+05	1.20E+01	<3.93E-01	3.77E+00	<5.69E-02	0.05	0.05
A9	<1.52E-01	<1.29E-01	2.09E-01	<4.81E-01	<1.26E+00	<4.65E-01	<1.84E-01	4.34E+05	1.19E+01	<5.88E-01	3.78E+00	<4.97E-02	0.05	0.06
A10	<1.57E-01	<1.52E-01	3.40E-01	<4.63E-01	<1.04E+00	<4.79E-01	1.93E-01	4.22E+05	5.58E+00	<5.88E-01	5.30E+00	<4.97E-02	0.05	0.06
A11	<1.30E-01	<1.40E-01	1.86E-01	<4.46E-01	<1.15E+00	<3.86E-01	<1.84E-01	4.16E+05	7.90E+00	<5.88E-01	6.56E+00	<5.69E-02	0.05	0.05
A12	<1.47E-01	<1.55E-01	2.94E-01	<3.91E-01	<1.10E+00	<4.28E-01	<1.84E-01	3.82E+05	5.41E+00	<5.88E-01	4.58E+00	<5.69E-02	0.05	0.06
A13	<1.49E-01	<1.54E-01	2.71E-01	<3.95E-01	<1.03E+00	<4.66E-01	<1.84E-01	4.12E+05	1.03E+01	<5.88E-01	6.47E+00	<6.54E-02	0.05	0.06
A14	<1.42E-01	<1.80E-01	2.47E-01	<3.91E-01	<1.15E+00	<4.16E-01	<1.84E-01	4.26E+05	5.67E+00	<5.88E-01	5.43E+00	<6.54E-02	0.05	0.06
A15	<1.32E-01	<1.98E-01	3.11E-01	<4.33E-01	<1.10E+00	<4.24E-01	<1.84E-01	4.28E+05	7.94E+00	<5.88E-01	6.56E+00	<5.36E-02	0.05	0.06

※1 主要7核種（セシウム-137,セシウム-134,コバルト-60,アンチモン-125,ルテチウム-106,ストロンチウム-90,ヨウ素-129）

【参考】放射能濃度ほかの数値表記について  
 (例)  $4.16E+01 = 4.16 \times 10^1 = 41.6$   
 $4.16E-01 = 4.16 \times 10^{-1} = 0.416$



## 2. タンク群毎の放射能濃度実測値（再利用タンクを除く）

### G1エリア

グループ	核種毎の放射能濃度												告示濃度比 総和 (主要7核種 <sup>※1</sup> ) [-]	告示濃度比 総和 (主要7核種 <sup>※1</sup> +C-14 +Tc-99) [-]
	セシウム (Cs)-137 告示濃度限度 9.00E+01 [Bq/L]	セシウム (Cs)-134 告示濃度限度 6.00E+01 [Bq/L]	コバルト (Co)-60 告示濃度限度 2.00E+02 [Bq/L]	アンチモン (Sb)-125 告示濃度限度 8.00E+02 [Bq/L]	ルテチウム (Ru)-106 告示濃度限度 1.00E+02 [Bq/L]	ストロンチウム (Sr)-90 告示濃度限度 3.00E+01 [Bq/L]	ヨウ素 (I)-129 告示濃度限度 9.00E+00 [Bq/L]	トリチウム (H)-3 告示濃度限度 6.00E+04 [Bq/L]	カーボン (C)-14 告示濃度限度 2.00E+03 [Bq/L]	テクネチウム (Tc)-99 告示濃度限度 1.00E+03 [Bq/L]	全ヘータ(β) [Bq/L]	全アルファ(α) [Bq/L]		
B1	<1.16E-01	<1.49E-01	2.45E-01	<4.18E-01	<1.15E+00	<4.68E-01	2.01E-01	4.98E+05	1.28E+01	<7.97E-01	<5.59E+00	<5.65E-02	0.05	0.06
B2	<1.49E-01	<1.61E-01	<1.63E-01	<4.11E-01	<9.35E-01	<3.55E-01	<2.07E-01	4.76E+05	1.02E+01	<4.49E-01	6.77E+00	<6.00E-02	0.05	0.06
B3	<1.37E-01	<1.45E-01	3.84E-01	<4.63E-01	<1.23E+00	<4.28E-01	<2.07E-01	4.92E+05	5.53E+00	<4.49E-01	8.28E+00	<6.00E-02	0.06	0.06
B4	<1.35E-01	<1.63E-01	3.29E-01	<4.99E-01	<1.79E+00	<3.78E-01	<2.07E-01	5.09E+05	1.42E+01	<4.49E-01	8.80E+00	<6.00E-02	0.06	0.07
B5	<1.39E-01	<1.96E-01	2.83E-01	<3.90E-01	<1.07E+00	<3.88E-01	2.02E-01	5.34E+05	1.53E+01	<4.49E-01	5.81E+00	<5.69E-02	0.05	0.06
B6	<1.34E-01	<1.17E-01	3.50E-01	<4.14E-01	<1.19E+00	<3.76E-01	1.52E-01	5.82E+05	7.63E+00	<4.49E-01	6.94E+00	<5.69E-02	0.05	0.05
B7	<1.30E-01	<2.87E-01	3.31E-01	<4.28E-01	<1.18E+00	<3.71E-01	1.11E-01	5.75E+05	1.17E+01	<4.49E-01	5.48E+00	<6.28E-02	0.04	0.05
B8	<1.24E-01	<1.36E-01	3.57E-01	<3.93E-01	<1.19E+00	<3.88E-01	8.17E-02	5.35E+05	1.41E+01	<4.65E-01	6.70E+00	<6.28E-02	0.04	0.05
B9	<1.34E-01	<1.45E-01	3.03E-01	<4.11E-01	<1.10E+00	<3.70E-01	4.77E-02	5.02E+05	1.18E+01	<4.65E-01	6.88E+00	<6.54E-02	0.03	0.04
B10	<1.38E-01	<2.02E-01	1.79E-01	<3.85E-01	<1.12E+00	<4.18E-01	5.76E-02	4.80E+05	1.41E+01	<4.65E-01	6.51E+00	<6.54E-02	0.04	0.05
B11	<1.21E-01	<3.42E-01	2.68E-01	<3.93E-01	<1.02E+00	<4.20E-01	5.27E-01	5.68E+05	1.64E+01	<4.79E-01	6.19E+00	<5.36E-02	0.09	0.10
B12	<1.22E-01	<1.21E-01	2.86E-01	<3.78E-01	<1.15E+00	<4.10E-01	4.13E-01	5.81E+05	1.83E+01	<4.79E-01	7.60E+00	<5.36E-02	0.08	0.09
B13	<1.40E-01	<1.63E-01	3.81E-01	<4.60E-01	<1.17E+00	<4.94E-01	4.44E-01	5.78E+05	1.86E+01	<4.79E-01	7.55E+00	<5.36E-02	0.08	0.09
B14	<1.30E-01	<1.67E-01	3.86E-01	<4.34E-01	<1.10E+00	<4.00E-01	<4.35E-01	5.65E+05	2.13E+01	<7.17E-01	6.06E+00	<5.10E-02	0.08	0.09

※1 主要7核種（セシウム-137,セシウム-134,コバルト-60,アンチモン-125,ルテチウム-106,ストロンチウム-90,ヨウ素-129）

【参考】放射能濃度ほかの数値表記について  
 (例)  $4.16E+01 = 4.16 \times 10^1 = 41.6$   
 $4.16E-01 = 4.16 \times 10^{-1} = 0.416$

## 2. タンク群毎の放射能濃度実測値（再利用タンクを除く）

### G1エリア

グループ	核種毎の放射能濃度												告示濃度比 総和 (主要7核種 <sup>※1</sup> ) [-]	告示濃度比 総和 (主要7核種 <sup>※1</sup> +C-14 +Tc-99) [-]
	セシウム (Cs)-137 告示濃度限度 9.00E+01 [Bq/L]	セシウム (Cs)-134 告示濃度限度 6.00E+01 [Bq/L]	コバルト (Co)-60 告示濃度限度 2.00E+02 [Bq/L]	アンチモン (Sb)-125 告示濃度限度 8.00E+02 [Bq/L]	ルテチウム (Ru)-106 告示濃度限度 1.00E+02 [Bq/L]	ストロンチウム (Sr)-90 告示濃度限度 3.00E+01 [Bq/L]	ヨウ素 (I)-129 告示濃度限度 9.00E+00 [Bq/L]	トリチウム (H)-3 告示濃度限度 6.00E+04 [Bq/L]	カーボン (C)-14 告示濃度限度 2.00E+03 [Bq/L]	テクネチウム (Tc)-99 告示濃度限度 1.00E+03 [Bq/L]	全 $\alpha$ ( $\alpha$ ) [Bq/L]	全 $\beta$ ( $\beta$ ) [Bq/L]		
C1	<2.43E-01	<2.28E-01	3.15E-01	<7.67E-01	<2.15E+00	<4.73E-01	<7.74E-02	3.92E+05	1.22E+01	<2.41E-01	<7.22E+00	<7.57E-02	0.05	0.06
C2	<1.40E-01	<1.58E-01	2.30E-01	<4.07E-01	<1.31E+00	<4.39E-01	2.91E-01	4.25E+05	8.69E+00	<5.88E-01	6.03E+00	<6.79E-02	0.07	0.07
C3	<1.26E-01	<1.42E-01	5.90E-01	<4.18E-01	<1.10E+00	<4.03E-01	3.03E-01	5.12E+05	1.35E+01	<5.88E-01	6.31E+00	<6.79E-02	0.07	0.07
C4	<1.48E-01	<1.51E-01	7.92E-01	<4.47E-01	<1.37E+00	<4.49E-01	2.47E-01	6.08E+05	1.53E+01	<4.49E-01	7.85E+00	<6.00E-02	0.06	0.07
C5	<2.54E-01	<2.03E-01	8.19E-01	<5.26E-01	<1.58E+00	<3.60E-01	1.36E-01	6.64E+05	1.93E+01	<2.41E-01	<6.77E+00	<7.57E-02	0.05	0.06
C6	<1.30E-01	<1.38E-01	4.45E-01	<4.26E-01	<1.22E+00	<4.12E-01	3.89E-01	5.56E+05	1.75E+01	<4.79E-01	8.21E+00	<5.36E-02	0.08	0.08
C7	<1.48E-01	<1.58E-01	4.50E-01	<3.75E-01	<1.07E+00	<4.61E-01	3.50E-01	5.27E+05	3.45E+00	<4.79E-01	6.69E+00	<5.69E-02	0.07	0.07
C8	<1.38E-01	<1.37E-01	4.76E-01	<3.78E-01	<1.16E+00	<4.73E-01	3.03E-01	5.29E+05	1.08E+01	<4.79E-01	8.38E+00	<5.69E-02	0.07	0.07
C9	<1.41E-01	<1.51E-01	4.43E-01	<4.40E-01	<9.79E-01	<4.67E-01	<4.35E-01	5.66E+05	1.86E+01	<7.17E-01	9.65E+00	<6.29E-02	0.08	0.09
C10	<1.38E-01	<1.55E-01	3.81E-01	<4.61E-01	<1.47E+00	<3.79E-01	9.70E-02	5.85E+05	1.16E+01	<4.79E-01	8.88E+00	<5.36E-02	0.04	0.05
C11	<1.34E-01	<2.88E-01	3.80E-01	<3.82E-01	<1.09E+00	<4.02E-01	9.99E-02	5.87E+05	7.53E+00	<4.79E-01	8.35E+00	<5.36E-02	0.04	0.05
C12	<1.26E-01	<1.20E-01	3.47E-01	<4.01E-01	<1.21E+00	<3.91E-01	8.41E-02	5.95E+05	1.61E+01	<4.79E-01	6.69E+00	<5.64E-02	0.04	0.05
C13	<1.30E-01	<1.42E-01	3.42E-01	<4.37E-01	<1.49E+00	<4.30E-01	5.97E-02	5.99E+05	1.03E+01	<4.79E-01	5.56E+00	<5.64E-02	0.04	0.05

※1 主要7核種（セシウム-137,セシウム-134,コバルト-60,アンチモン-125,ルテチウム-106,ストロンチウム-90,ヨウ素-129）

【参考】放射能濃度ほかの数値表記について  
 (例)  $4.16E+01 = 4.16 \times 10^1 = 41.6$   
 $4.16E-01 = 4.16 \times 10^{-1} = 0.416$

## 2. タンク群毎の放射能濃度実測値（再利用タンクを除く）

### G1エリア

グループ	核種毎の放射能濃度												告示濃度比 総和 (主要7核種 <sup>※1</sup> ) [-]	告示濃度比 総和 (主要7核種 <sup>※1</sup> +C-14 +Tc-99) [-]
	セシウム (Cs)-137 告示濃度限度 9.00E+01 [Bq/L]	セシウム (Cs)-134 告示濃度限度 6.00E+01 [Bq/L]	コバルト (Co)-60 告示濃度限度 2.00E+02 [Bq/L]	アンチモン (Sb)-125 告示濃度限度 8.00E+02 [Bq/L]	ルテチウム (Ru)-106 告示濃度限度 1.00E+02 [Bq/L]	ストロンチウム (Sr)-90 告示濃度限度 3.00E+01 [Bq/L]	ヨウ素 (I)-129 告示濃度限度 9.00E+00 [Bq/L]	トリチウム (H)-3 告示濃度限度 6.00E+04 [Bq/L]	カーボン (C)-14 告示濃度限度 2.00E+03 [Bq/L]	テクネチウム (Tc)-99 告示濃度限度 1.00E+03 [Bq/L]	全 $\beta$ [Bq/L]	全 $\alpha$ [Bq/L]		
D1	<1.26E-01	<1.66E-01	2.35E-01	<4.57E-01	<1.15E+00	<3.90E-01	2.02E-01	3.56E+05	5.55E+00	<5.29E-01	5.03E+00	<6.00E-02	0.05	0.06
D2	<1.28E-01	<2.18E-01	5.01E-01	<3.95E-01	<1.19E+00	<3.88E-01	1.49E-01	3.86E+05	9.03E+00	<5.29E-01	5.03E+00	<6.00E-02	0.05	0.05
D3	<1.46E-01	<1.52E-01	4.12E-01	<4.21E-01	<1.06E+00	<3.94E-01	7.83E-02	4.05E+05	8.76E+00	<4.76E-01	4.97E+00	<5.64E-02	0.04	0.04
D4	<1.30E-01	<1.51E-01	3.24E-01	<4.51E-01	<1.30E+00	<3.79E-01	<4.64E-02	4.17E+05	9.16E+00	<4.76E-01	6.65E+00	<5.64E-02	0.04	0.04
D5	<1.32E-01	<2.14E-01	3.70E-01	4.26E-01	<1.06E+00	<4.85E-01	2.66E-01	4.78E+05	1.09E+01	<4.54E-01	5.11E+00	<5.64E-02	0.06	0.07
D6	<1.50E-01	<1.62E-01	2.94E-01	<4.88E-01	<1.22E+00	<3.59E-01	2.78E-01	5.07E+05	1.01E+01	<4.54E-01	5.38E+00	<5.64E-02	0.06	0.07
D7	<1.36E-01	<1.36E-01	3.24E-01	<3.96E-01	<1.15E+00	<3.78E-01	3.50E-01	4.98E+05	1.04E+01	<4.54E-01	4.94E+00	<4.97E-02	0.07	0.07
D8	<1.31E-01	<1.57E-01	4.78E-01	<3.87E-01	<9.89E-01	<4.97E-01	3.67E-01	5.20E+05	1.10E+01	<4.54E-01	7.99E+00	<4.97E-02	0.07	0.08
D9	<1.30E-01	<1.43E-01	3.12E-01	<4.54E-01	<1.05E+00	8.10E-01	2.95E-01	5.29E+05	4.05E+00	<4.54E-01	8.43E+00	<4.97E-02	0.08	0.08
D10	<1.38E-01	<1.74E-01	3.88E-01	<3.59E-01	<1.12E+00	6.61E-01	3.29E-01	5.40E+05	8.57E+00	<4.54E-01	7.36E+00	<4.97E-02	0.08	0.08
D11	<1.38E-01	<1.53E-01	4.48E-01	<4.33E-01	<1.16E+00	<4.78E-01	3.20E-01	5.25E+05	1.18E+01	<4.54E-01	6.06E+00	<6.32E-02	0.07	0.08
D12	<1.25E-01	<1.27E-01	4.33E-01	<4.09E-01	<1.24E+00	<4.49E-01	3.95E-01	5.13E+05	1.21E+01	<4.54E-01	7.04E+00	<6.32E-02	0.08	0.08

※1 主要7核種（セシウム-137,セシウム-134,コバルト-60,アンチモン-125,ルテチウム-106,ストロンチウム-90,ヨウ素-129）

【参考】放射能濃度ほかの数値表記について  
 (例)  $4.16E+01 = 4.16 \times 10^1 = 41.6$   
 $4.16E-01 = 4.16 \times 10^{-1} = 0.416$

## 2. タンク群毎の放射能濃度実測値（再利用タンクを除く）



### G1エリア

グループ	核種毎の放射能濃度												告示濃度比 総和 (主要7核種 <sup>※1</sup> ) [-]	告示濃度比 総和 (主要7核種 <sup>※1</sup> +C-14 +Tc-99) [-]
	セシウム (Cs)-137 告示濃度限度 9.00E+01 [Bq/L]	セシウム (Cs)-134 告示濃度限度 6.00E+01 [Bq/L]	コバルト (Co)-60 告示濃度限度 2.00E+02 [Bq/L]	アンチモン (Sb)-125 告示濃度限度 8.00E+02 [Bq/L]	ルテチウム (Ru)-106 告示濃度限度 1.00E+02 [Bq/L]	ストロンチウム (Sr)-90 告示濃度限度 3.00E+01 [Bq/L]	ヨウ素 (I)-129 告示濃度限度 9.00E+00 [Bq/L]	トリチウム (H)-3 告示濃度限度 6.00E+04 [Bq/L]	カーボン (C)-14 告示濃度限度 2.00E+03 [Bq/L]	テクネチウム (Tc)-99 告示濃度限度 1.00E+03 [Bq/L]	全 $\alpha$ ( $\alpha$ ) [Bq/L]	全 $\beta$ ( $\beta$ ) [Bq/L]		
E1	<1.40E-01	<2.08E-01	6.13E-01	<4.28E-01	<1.24E+00	1.91E+00	2.48E-01	2.69E+05	4.35E+00	<3.21E-01	8.66.E+00	<5.69E-02	0.11	0.11
E2	<1.40E-01	<1.78E-01	7.67E-01	<4.46E-01	<1.26E+00	1.04E+00	2.38E-01	2.98E+05	8.12E+00	<3.21E-01	6.86.E+00	<5.69E-02	0.08	0.09
E3	1.54E-01	<2.92E-01	6.92E-01	4.20E-01	<1.02E+00	1.00E+00	2.17E-01	3.90E+05	8.43E+00	<3.21E-01	6.14.E+00	<4.97E-02	0.08	0.08
E4	1.58E-01	<2.89E-01	6.04E-01	<3.81E-01	<1.16E+00	7.82E-01	1.64E-01	5.03E+05	1.64E+01	<3.21E-01	8.37.E+00	<4.97E-02	0.07	0.07
E5	<1.51E-01	<2.79E-01	7.25E-01	<4.05E-01	<1.42E+00	4.76E-01	1.17E-01	5.86E+05	1.95E+01	<3.21E-01	8.12.E+00	<6.00E-02	0.05	0.06
E6	3.43E-01	<1.73E-01	8.30E-01	<3.98E-01	<1.16E+00	<4.40E-01	1.23E-01	6.54E+05	8.38E+00	<3.21E-01	9.83.E+00	<6.00E-02	0.05	0.06
E7	1.47E-01	<1.31E-01	7.74E-01	<4.20E-01	<1.13E+00	<5.09E-01	1.00E-01	6.85E+05	9.74E+00	<3.93E-01	9.49.E+00	<6.00E-02	0.05	0.05
E8	<1.59E-01	<1.62E-01	7.56E-01	<4.38E-01	<1.13E+00	7.30E-01	1.35E-01	6.74E+05	2.68E+01	<3.93E-01	7.41.E+00	<6.00E-02	0.06	0.07
E9	1.84E-01	<2.29E-01	7.73E-01	<4.11E-01	<1.30E+00	5.29E-01	1.22E-01	6.13E+05	2.34E+01	<3.93E-01	8.45.E+00	<6.00E-02	0.05	0.07
E10	1.52E-01	<1.70E-01	6.72E-01	<4.38E-01	<1.24E+00	7.20E-01	2.40E-01	5.03E+05	1.95E+01	<3.93E-01	6.74E+00	<4.97E-02	0.07	0.08
E11	<1.40E-01	<2.17E-01	8.18E-01	5.20E-01	<1.22E+00	1.02E+00	2.94E-01	3.99E+05	1.35E+01	<3.93E-01	7.02E+00	<4.97E-02	0.09	0.10
E12	<1.56E-01	<1.89E-01	6.82E-01	<4.43E-01	<1.22E+00	1.11E+00	2.38E-01	3.45E+05	1.63E+01	<3.93E-01	8.51E+00	<4.97E-02	0.08	0.09

※1 主要7核種（セシウム-137,セシウム-134,コバルト-60,アンチモン-125,ルテチウム-106,ストロンチウム-90,ヨウ素-129）

【参考】放射能濃度ほかの数値表記について  
 (例)  $4.16E+01 = 4.16 \times 10^1 = 41.6$   
 $4.16E-01 = 4.16 \times 10^{-1} = 0.416$

## 2. タンク群毎の放射能濃度実測値（再利用タンクを除く）

### G1南エリア

グループ	核種毎の放射能濃度												告示濃度比 総和 (主要7核種 <sup>※1</sup> ) [-]	告示濃度比 総和 (主要7核種 <sup>※1</sup> +C-14 +Tc-99) [-]
	セシウム (Cs)-137 告示濃度限度 9.00E+01 [Bq/L]	セシウム (Cs)-134 告示濃度限度 6.00E+01 [Bq/L]	コバルト (Co)-60 告示濃度限度 2.00E+02 [Bq/L]	アンチモン (Sb)-125 告示濃度限度 8.00E+02 [Bq/L]	ルテチウム (Ru)-106 告示濃度限度 1.00E+02 [Bq/L]	ストロンチウム (Sr)-90 告示濃度限度 3.00E+01 [Bq/L]	ヨウ素 (I)-129 告示濃度限度 9.00E+00 [Bq/L]	トリチウム (H)-3 告示濃度限度 6.00E+04 [Bq/L]	カーボン (C)-14 告示濃度限度 2.00E+03 [Bq/L]	テクネチウム (Tc)-99 告示濃度限度 1.00E+03 [Bq/L]	全 $\alpha$ ( $\alpha$ ) [Bq/L]	全 $\beta$ ( $\beta$ ) [Bq/L]		
A1	<5.95E-02	<1.33E-01	6.57E-01	3.90E-01	2.62E+00	<2.45E-01	2.97E+00	4.26E+05	—	—	9.76E+00	—	0.37	—
A5	1.38E-01	<7.02E-02	1.62E+00	6.49E-01	<7.97E-01	2.54E-01	1.12E+01	6.25E+05	—	—	3.38E+01	—	1.28	—
A5 <sup>※2</sup>	3.42E-01	<1.89E-01	1.28E+00	<4.78E-01	<1.38E+00	<5.03E-01	7.64E+00	5.75E+05	8.05E+01	<1.20E+00	2.63E+01	—	0.89	0.94
B1	5.41E-01	1.69E-01	7.33E-01	6.70E-01	1.53E+00	9.54E+00	4.62E+00	7.93E+05	—	—	6.31E+01	—	0.86	—
B1 <sup>※2</sup>	4.40E-01	<1.74E-01	6.34E-01	5.06E-01	<1.29E+00	2.38E+00	3.04E+00	6.33E+05	9.60E+01	5.61E+00	3.51E+01	<6.28E-02	0.44	0.50
B2	4.31E-01	<1.61E-01	4.86E-01	<4.61E-01	<1.21E+00	5.67E-01	1.74E+00	7.75E+05	1.36E+02	1.99E+00	3.36E+01	<6.79E-02	0.23	0.30
B3	2.93E-01	<2.22E-01	4.19E-01	4.07E-01	<1.07E+00	8.33E-01	2.12E+00	7.70E+05	1.25E+02	2.34E+00	2.81E+01	<6.79E-02	0.28	0.35
B4	1.95E-01	<2.08E-01	4.28E-01	4.04E-01	<1.03E+00	1.05E+00	2.18E+00	5.68E+05	6.35E+01	4.72E+00	2.08E+01	<5.36E-02	0.30	0.33
B6	<1.60E-01	<1.43E-01	4.52E-01	<4.25E-01	<1.04E+00	7.70E-01	2.13E+00	6.73E+05	8.34E+01	3.24E+00	2.45E+01	<5.36E-02	0.28	0.32
B7	2.13E-01	<1.33E-01	8.06E-01	5.99E-01	1.50E+00	6.18E-01	3.76E+00	7.62E+05	—	—	2.99E+01	—	0.46	—
B7	1.82E-01	<1.41E-01	4.01E-01	<4.28E-01	<1.23E+00	8.31E-01	2.26E+00	6.01E+05	6.93E+01	3.66E+00	2.14E+01	<4.97E-02	0.30	0.34
C1	6.35E-02	<8.11E-02	6.85E-01	4.48E-01	<7.81E-01	2.22E+01	1.32E+01	1.60E+06	—	—	1.22E+02	—	2.22	—
C6	<6.48E-02	<1.03E-01	7.39E-01	4.13E-01	1.05E+00	9.01E-02	5.41E+00	3.21E+05	—	—	1.09E+01	—	0.62	—
B5	2.64E+00	<4.16E-01	6.18E-01	3.79E+00	<2.99E+00	1.85E+04	4.30E+01	2.20E+06	2.27E+01	6.63E+00	3.77E+04	<9.32E-02	621.19	621.20

※1 主要7核種（セシウム-137,セシウム-134,コバルト-60,アンチモン-125,ルテチウム-106,ストロンチウム-90,ヨウ素-129）

※2 全 $\beta$ の濃度に影響する核種の調査のためカーボン14,テクネチウム-99を追加測定した結果

【参考】放射能濃度ほかの数値表記について

(例)  $4.16E+01 = 4.16 \times 10^1 = 41.6$

$4.16E-01 = 4.16 \times 10^{-1} = 0.416$

## 2. タンク群毎の放射能濃度実測値（再利用タンクを除く）

### G3エリア

グループ	核種毎の放射能濃度												告示濃度比 総和 (主要7核種 <sup>※1</sup> ) [-]	告示濃度比 総和 (主要7核種 <sup>※1</sup> +C-14 +Tc-99) [-]
	セシウム (Cs)-137 告示濃度限度 9.00E+01 [Bq/L]	セシウム (Cs)-134 告示濃度限度 6.00E+01 [Bq/L]	コバルト (Co)-60 告示濃度限度 2.00E+02 [Bq/L]	アンチモン (Sb)-125 告示濃度限度 8.00E+02 [Bq/L]	ルテチウム (Ru)-106 告示濃度限度 1.00E+02 [Bq/L]	ストロンチウム (Sr)-90 告示濃度限度 3.00E+01 [Bq/L]	ヨウ素 (I)-129 告示濃度限度 9.00E+00 [Bq/L]	トリチウム (H)-3 告示濃度限度 6.00E+04 [Bq/L]	カーボン (C)-14 告示濃度限度 2.00E+03 [Bq/L]	テクネチウム (Tc)-99 告示濃度限度 1.00E+03 [Bq/L]	全 $\alpha$ - $\beta$ [Bq/L]	全 $\alpha$ 7 $\alpha$ ( $\alpha$ ) [Bq/L]		
A1	<7.23E-02	<1.05E-01	5.86E-01	2.50E+00	<1.01E+00	<2.85E-01	4.11E+01	8.45E+05	—	—	1.38E+01	—	4.59	—
B1	<5.85E-02	<6.46E-02	9.70E-02	1.07E+00	<7.66E-01	7.59E-02	2.36E+01	6.55E+05	—	—	1.50E+01	—	2.63	—
C1	4.21E-01	<7.13E-02	2.83E-01	1.72E+00	1.92E+00	1.10E+01	3.78E+01	1.41E+06	—	—	6.10E+01	—	4.59	—
D1	9.26E+00	<1.68E+00	1.24E+01	1.67E+01	<1.06E+01	2.28E+03	1.85E+00	2.80E+05	9.55E+00	<5.24E-01	5.62E+03	—	76.43	76.43

### G4北エリア

グループ	核種毎の放射能濃度												告示濃度比 総和 (主要7核種 <sup>※1</sup> ) [-]	告示濃度比 総和 (主要7核種 <sup>※1</sup> +C-14 +Tc-99) [-]
	セシウム (Cs)-137 告示濃度限度 9.00E+01 [Bq/L]	セシウム (Cs)-134 告示濃度限度 6.00E+01 [Bq/L]	コバルト (Co)-60 告示濃度限度 2.00E+02 [Bq/L]	アンチモン (Sb)-125 告示濃度限度 8.00E+02 [Bq/L]	ルテチウム (Ru)-106 告示濃度限度 1.00E+02 [Bq/L]	ストロンチウム (Sr)-90 告示濃度限度 3.00E+01 [Bq/L]	ヨウ素 (I)-129 告示濃度限度 9.00E+00 [Bq/L]	トリチウム (H)-3 告示濃度限度 6.00E+04 [Bq/L]	カーボン (C)-14 告示濃度限度 2.00E+03 [Bq/L]	テクネチウム (Tc)-99 告示濃度限度 1.00E+03 [Bq/L]	全 $\alpha$ - $\beta$ [Bq/L]	全 $\alpha$ 7 $\alpha$ ( $\alpha$ ) [Bq/L]		
A1	4.67E-01	<1.54E-01	4.51E-01	<4.04E-01	<1.02E+00	9.42E+00	1.39E-01	3.53E+05	1.90E+01	<5.68E-01	2.22E+01	<6.45E-02	0.35	0.36
B2	2.47E-01	<1.35E-01	3.59E-01	<3.86E-01	<1.10E+00	<5.74E-01	1.16E+00	1.84E+05	1.64E+01	<5.68E-01	5.92E+00	<6.45E-02	0.17	0.18

※1 主要7核種（セシウム-137,セシウム-134,コバルト-60,アンチモン-125,ルテチウム-106,ストロンチウム-90,ヨウ素-129）

【参考】放射能濃度ほかの数値表記について  
 (例)  $4.16E+01 = 4.16 \times 10^1 = 41.6$   
 $4.16E-01 = 4.16 \times 10^{-1} = 0.416$

## 2. タンク群毎の放射能濃度実測値（再利用タンクを除く）

### G4南エリア

グループ	核種毎の放射能濃度												告示濃度比 総和 (主要7核種 <sup>※1</sup> ) [-]	告示濃度比 総和 (主要7核種 <sup>※1</sup> +C-14 +Tc-99) [-]
	セシウム (Cs)-137 告示濃度限度 9.00E+01 [Bq/L]	セシウム (Cs)-134 告示濃度限度 6.00E+01 [Bq/L]	コバルト (Co)-60 告示濃度限度 2.00E+02 [Bq/L]	アンチモン (Sb)-125 告示濃度限度 8.00E+02 [Bq/L]	ルテチウム (Ru)-106 告示濃度限度 1.00E+02 [Bq/L]	ストロンチウム (Sr)-90 告示濃度限度 3.00E+01 [Bq/L]	ヨウ素 (I)-129 告示濃度限度 9.00E+00 [Bq/L]	トリチウム (H)-3 告示濃度限度 6.00E+04 [Bq/L]	カーボン (C)-14 告示濃度限度 2.00E+03 [Bq/L]	テクネチウム (Tc)-99 告示濃度限度 1.00E+03 [Bq/L]	全 $\alpha$ - $\beta$ [Bq/L]	全 $\gamma$ [Bq/L]		
A1	<1.53E-01	<1.33E-01	6.26E-01	<4.87E-01	<1.33E+00	<3.59E-01	<5.64E-02	3.96E+05	9.48E+00	<4.07E-01	9.30E+00	<6.00E-02	0.04	0.04
A2	<1.30E-01	<1.74E-01	2.69E-01	<4.30E-01	<1.16E+00	5.79E-01	<5.64E-02	4.01E+05	1.19E+01	<4.07E-01	6.51E+00	<6.00E-02	0.04	0.05
A3	<1.24E-01	<1.89E-01	1.63E-01	<3.81E-01	<1.18E+00	5.12E-01	<5.64E-02	4.02E+05	9.57E+00	<4.07E-01	<6.61E+00	<6.00E-02	0.04	0.05
A4	<1.10E-01	<1.30E-01	<1.69E-01	<4.13E-01	<1.02E+00	1.19E+00	<5.64E-02	3.94E+05	9.61E+00	<4.07E-01	1.23E+01	<6.00E-02	0.06	0.07
A5	<1.45E-01	<1.45E-01	2.22E-01	<4.50E-01	<1.29E+00	1.42E+00	<5.64E-02	4.00E+05	9.76E+00	<4.07E-01	9.76E+00	<5.69E-02	0.07	0.08
A6	<1.34E-01	<1.33E-01	1.87E-01	<4.50E-01	<1.18E+00	1.52E+00	<5.64E-02	4.05E+05	1.04E+01	<4.07E-01	1.30E+01	<5.69E-02	0.07	0.08
A7	<1.14E-01	<1.87E-01	<1.67E-01	<4.09E-01	<1.15E+00	2.34E+00	1.69E-01	4.08E+05	1.21E+01	<4.07E-01	<6.37E+00	<6.28E-02	0.11	0.12
A8	<1.45E-01	<1.42E-01	2.03E-01	<4.53E-01	<1.45E+00	2.68E+00	1.13E-01	4.17E+05	8.96E+00	<4.07E-01	6.85E+00	<6.28E-02	0.12	0.13
B1	<1.28E-01	<2.20E-01	1.79E-01	<4.00E-01	<1.22E+00	<5.15E-01	<1.06E-01	3.71E+05	7.94E+00	<3.44E-01	<7.99E+00	<6.28E-02	0.05	0.05
B2	<1.48E-01	<3.97E-01	2.93E-01	<4.52E-01	<1.29E+00	<5.83E-01	<7.38E-02	3.70E+05	9.81E+00	<3.44E-01	<7.99E+00	<6.28E-02	0.05	0.06
B3	1.35E-01	<2.05E-01	4.05E-01	<3.99E-01	<1.21E+00	5.39E-01	<7.38E-02	3.88E+05	7.65E+00	<3.44E-01	1.00E+01	<6.00E-02	0.05	0.05
B4	1.92E-01	<1.65E-01	3.92E-01	<4.58E-01	<1.19E+00	<4.95E-01	<7.38E-02	4.21E+05	1.08E+01	<3.44E-01	6.74E+00	<6.00E-02	0.04	0.05
B5	4.11E-01	<1.39E-01	4.16E-01	<4.72E-01	<1.16E+00	6.15E-01	<7.38E-02	4.65E+05	1.09E+01	<3.47E-01	<6.38E+00	<5.64E-02	0.05	0.06
B6	4.82E-01	<1.28E-01	5.18E-01	<4.42E-01	<1.12E+00	7.14E-01	3.05E-01	5.10E+05	1.21E+01	<3.47E-01	6.51E+00	<5.64E-02	0.08	0.09
B7	7.30E-01	<1.77E-01	5.95E-01	<4.73E-01	<1.21E+00	<6.53E-01	1.74E-01	5.35E+05	1.18E+01	<3.47E-01	7.79E+00	<5.24E-02	0.07	0.07
B8	6.08E-01	<1.38E-01	4.98E-01	<4.62E-01	<1.19E+00	1.41E+00	1.87E-01	5.39E+05	1.94E+01	<3.47E-01	1.02E+01	<5.24E-02	0.09	0.10
B9	8.16E-01	<1.60E-01	3.85E-01	<4.75E-01	<1.30E+00	1.54E+00	2.17E-01	5.16E+05	2.10E+01	<3.47E-01	1.16E+01	<4.97E-02	0.10	0.11
B10	9.77E-01	<1.53E-01	5.20E-01	<4.38E-01	<1.25E+00	2.45E+00	2.23E-01	5.03E+05	1.80E+01	<3.47E-01	1.16E+01	<4.97E-02	0.14	0.14

※1 主要7核種（セシウム-137,セシウム-134,コバルト-60,アンチモン-125,ルテチウム-106,ストロンチウム-90,ヨウ素-129）

【参考】放射能濃度ほかの数値表記について  
 (例)  $4.16E+01 = 4.16 \times 10^1 = 41.6$   
 $4.16E-01 = 4.16 \times 10^{-1} = 0.416$

## 2. タンク群毎の放射能濃度実測値（再利用タンクを除く）

### G4南エリア

グループ	核種毎の放射能濃度												告示濃度比 総和 (主要7核種 <sup>※1</sup> ) [-]	告示濃度比 総和 (主要7核種 <sup>※1</sup> +C-14 +Tc-99) [-]
	セシウム (Cs)-137	セシウム (Cs)-134	コバルト (Co)-60	アンチモン (Sb)-125	ルテチウム (Ru)-106	ストロンチウム (Sr)-90	ヨウ素 (I)-129	トリチウム (H)-3	カーボン (C)-14	テクネチウム (Tc)-99	全 $\beta$ -放射能 [Bq/L]	全 $\alpha$ -放射能 [Bq/L]		
	告示濃度限度 9.00E+01 [Bq/L]	告示濃度限度 6.00E+01 [Bq/L]	告示濃度限度 2.00E+02 [Bq/L]	告示濃度限度 8.00E+02 [Bq/L]	告示濃度限度 1.00E+02 [Bq/L]	告示濃度限度 3.00E+01 [Bq/L]	告示濃度限度 9.00E+00 [Bq/L]	告示濃度限度 6.00E+04 [Bq/L]	告示濃度限度 2.00E+03 [Bq/L]	告示濃度限度 1.00E+03 [Bq/L]				
C1	<1.43E-01	<2.65E-01	3.96E-01	<4.68E-01	<1.19E+00	<3.57E-01	7.82E-01	2.93E+05	1.59E+01	<5.29E-01	7.00E+00	<5.36E-02	0.12	0.13
C2	<1.48E-01	<1.64E-01	3.03E-01	<4.50E-01	<1.37E+00	<4.33E-01	2.82E-01	3.02E+05	8.20E+00	<5.29E-01	5.74E+00	<5.36E-02	0.07	0.07
C3	<1.44E-01	<2.72E-01	2.26E-01	<3.84E-01	<1.17E+00	<4.07E-01	7.05E-01	3.19E+05	4.79E+00	<3.01E-01	5.34E+00	<5.36E-02	0.11	0.11
C4	<1.23E-01	<1.99E-01	2.97E-01	4.73E-01	<1.08E+00	<4.46E-01	1.51E-01	3.40E+05	7.79E+00	<3.01E-01	5.07E+00	<5.36E-02	0.05	0.05
C5	<1.19E-01	<2.05E-01	1.31E-01	<3.57E-01	<1.26E+00	<4.99E-01	<9.37E-02	3.64E+05	<3.13E+00	<3.01E-01	4.71E+00	<6.54E-02	0.05	0.05
C6	<1.32E-01	<2.15E-01	2.22E-01	<4.19E-01	<1.18E+00	6.92E-01	<9.37E-02	3.91E+05	6.04E+00	<4.76E-01	5.70E+00	<6.54E-02	0.05	0.06
C7	<1.49E-01	<2.75E-01	1.77E-01	<4.11E-01	<1.18E+00	5.98E-01	3.21E-01	4.11E+05	6.47E+00	<4.76E-01	6.24E+00	<6.54E-02	0.08	0.08
C8	<1.30E-01	<1.48E-01	2.29E-01	<4.49E-01	<1.10E+00	8.05E-01	1.58E-01	4.34E+05	7.83E+00	<4.76E-01	7.67E+00	<6.54E-02	0.06	0.07

※1 主要7核種（セシウム-137,セシウム-134,コバルト-60,アンチモン-125,ルテチウム-106,ストロンチウム-90,ヨウ素-129）

【参考】放射能濃度ほかの数値表記について

(例)  $4.16E+01 = 4.16 \times 10^1 = 41.6$   
 $4.16E-01 = 4.16 \times 10^{-1} = 0.416$



## 2. タンク群毎の放射能濃度実測値（再利用タンクを除く）

### G6エリア

グループ	核種毎の放射能濃度												告示濃度比 総和 (主要7核種 <sup>※1</sup> ) [-]	告示濃度比 総和 (主要7核種 <sup>※1</sup> +C-14 +Tc-99) [-]
	セシウム (Cs)-137 告示濃度限度 9.00E+01 [Bq/L]	セシウム (Cs)-134 告示濃度限度 6.00E+01 [Bq/L]	コバルト (Co)-60 告示濃度限度 2.00E+02 [Bq/L]	アンチモン (Sb)-125 告示濃度限度 8.00E+02 [Bq/L]	ルテチウム (Ru)-106 告示濃度限度 1.00E+02 [Bq/L]	ストロンチウム (Sr)-90 告示濃度限度 3.00E+01 [Bq/L]	ヨウ素 (I)-129 告示濃度限度 9.00E+00 [Bq/L]	トリチウム (H)-3 告示濃度限度 6.00E+04 [Bq/L]	カーボン (C)-14 告示濃度限度 2.00E+03 [Bq/L]	テクネチウム (Tc)-99 告示濃度限度 1.00E+03 [Bq/L]	全α-タ(β) [Bq/L]	全アルファ(α) [Bq/L]		
A1	4.42E-01	<3.17E-01	9.20E-01	<6.63E-01	<1.93E+00	1.47E+00	<3.51E-01	8.88E+05	3.77E+01	<1.38E+00	8.47E+00	<9.03E-02	0.12	0.14
A2	4.44E-01	<2.20E-01	8.52E-01	<4.01E-01	<1.30E+00	<5.11E-01	<2.88E-01	8.01E+05	5.11E+01	<7.19E-01	1.17E+01	<5.36E-02	0.08	0.10
A3	5.43E-01	<2.70E-01	8.22E-01	4.69E-01	<1.24E+00	6.36E-01	<2.88E-01	8.58E+05	5.90E+01	<7.19E-01	1.81E+01	<5.36E-02	0.08	0.11
A4	5.97E-01	<1.22E-01	7.28E-01	<4.54E-01	<1.27E+00	8.47E-01	<2.88E-01	9.12E+05	7.81E+01	<4.01E-01	1.40E+01	<6.00E-02	0.09	0.13
A5	6.25E-01	<2.08E-01	4.99E-01	<4.38E-01	<1.21E+00	1.13E+00	<2.88E-01	9.62E+05	9.13E+01	<4.01E-01	2.01E+01	<6.00E-02	0.10	0.14
A6	6.56E-01	<1.31E-01	4.93E-01	<4.30E-01	<1.21E+00	2.31E+00	<2.88E-01	9.90E+05	9.03E+01	<4.01E-01	2.00E+01	<6.00E-02	0.13	0.18
A7	6.84E-01	<1.66E-01	4.14E-01	<4.78E-01	<1.34E+00	4.45E+00	<2.88E-01	1.02E+06	9.68E+01	<4.01E-01	3.53E+01	<6.89E-02	0.21	0.26
A8	5.60E-01	<1.86E-01	4.38E-01	<4.40E-01	<1.12E+00	6.07E+00	<2.88E-01	1.04E+06	1.01E+02	<4.01E-01	3.70E+01	<6.89E-02	0.26	0.31
A9 <sup>※2</sup>	7.35E-01	<3.45E-01	7.06E-01	1.06E+00	<2.11E+00	8.91E+00	3.15E-01	1.14E+06	1.27E+02	<4.64E-01	4.93E+01	<8.87E-02	0.37	0.44
B1	<2.29E-01	<1.58E-01	9.39E-01	<4.66E-01	<1.30E+00	<4.45E-01	1.77E+00	1.19E+06	5.12E+01	<1.28E+00	2.20E+01	<9.32E-02	0.24	0.26
B2	<1.36E-01	<1.33E-01	8.91E-01	<4.10E-01	<1.18E+00	<3.61E-01	1.05E+00	9.39E+05	4.46E+01	<5.59E-01	6.70E+00	<6.00E-02	0.15	0.17
B3	<1.45E-01	<1.43E-01	1.04E+00	<4.10E-01	<1.34E+00	<3.31E-01	1.34E+00	9.48E+05	3.69E+01	<5.59E-01	1.12E+01	<6.00E-02	0.18	0.20
B4	<1.42E-01	<1.85E-01	9.64E-01	<4.64E-01	<1.24E+00	<3.30E-01	1.48E+00	9.56E+05	4.57E+01	<5.59E-01	1.12E+01	<5.64E-02	0.20	0.22
B5	<1.52E-01	<1.74E-01	1.31E+00	<4.66E-01	<1.37E+00	<3.01E-01	1.62E+00	9.56E+05	7.79E+01	<5.59E-01	2.11E+01	<5.64E-02	0.21	0.25
B6	2.17E-01	<2.76E-01	1.67E+00	<4.37E-01	<1.23E+00	5.49E-01	1.89E+00	1.11E+06	1.19E+02	<1.28E+00	3.11E+01	<9.32E-02	0.26	0.32
B7	<1.41E-01	<2.02E-01	1.07E+00	<4.17E-01	<1.24E+00	<3.69E-01	1.76E+00	9.33E+05	7.27E+01	<5.59E-01	2.31E+01	<6.00E-02	0.23	0.27
B8	<1.60E-01	<1.57E-01	1.18E+00	<4.92E-01	<1.45E+00	<3.61E-01	1.50E+00	9.70E+05	5.44E+01	<5.59E-01	1.70E+01	<6.00E-02	0.20	0.23
B9	<1.52E-01	<1.43E-01	7.36E-01	<4.04E-01	<1.20E+00	<3.65E-01	1.32E+00	8.90E+05	2.82E+01	<5.59E-01	9.25E+00	<4.97E-02	0.18	0.19
B10	<1.31E-01	<1.44E-01	9.02E-01	<3.99E-01	<1.18E+00	<3.44E-01	1.01E+00	9.15E+05	1.94E+01	<5.59E-01	6.80E+00	<4.97E-02	0.14	0.15
C1	<2.26E-01	<2.01E-01	3.59E-01	<7.01E-01	<1.79E+00	1.06E+00	<3.51E-01	7.48E+05	2.62E+01	<1.38E+00	1.08E+01	<9.03E-02	0.10	0.12
C2	<1.22E-01	<1.29E-01	3.20E-01	<3.84E-01	<1.26E+00	<4.36E-01	2.27E-01	6.92E+05	2.55E+01	<4.01E-01	7.60E+00	<5.69E-02	0.06	0.07

※1 主要7核種（セシウム-137,セシウム-134,コバルト-60,アンチモン-125,ルテチウム-106,ストロンチウム-90,ヨウ素-129）

※2 再分析の結果を反映

【参考】放射能濃度ほかの数値表記について

(例)  $4.16E+01 = 4.16 \times 10^1 = 41.6$

$4.16E-01 = 4.16 \times 10^{-1} = 0.416$

## 2. タンク群毎の放射能濃度実測値（再利用タンクを除く）

### G6エリア

グループ	核種毎の放射能濃度												告示濃度比 総和 (主要7核種 <sup>※1</sup> ) [-]	告示濃度比 総和 (主要7核種 <sup>※1</sup> +C-14 +Tc-99) [-]
	セシウム (Cs)-137 告示濃度限度 9.00E+01 [Bq/L]	セシウム (Cs)-134 告示濃度限度 6.00E+01 [Bq/L]	コバルト (Co)-60 告示濃度限度 2.00E+02 [Bq/L]	アンチモン (Sb)-125 告示濃度限度 8.00E+02 [Bq/L]	ルテチウム (Ru)-106 告示濃度限度 1.00E+02 [Bq/L]	ストロンチウム (Sr)-90 告示濃度限度 3.00E+01 [Bq/L]	ヨウ素 (I)-129 告示濃度限度 9.00E+00 [Bq/L]	トリチウム (H)-3 告示濃度限度 6.00E+04 [Bq/L]	カーボン (C)-14 告示濃度限度 2.00E+03 [Bq/L]	テクネチウム (Tc)-99 告示濃度限度 1.00E+03 [Bq/L]	全 $\alpha$ ( $\alpha$ ) [Bq/L]	全 $\beta$ ( $\beta$ ) [Bq/L]		
C3	<1.24E-01	<1.49E-01	3.72E-01	<4.20E-01	<1.14E+00	<4.55E-01	4.71E-01	7.24E+05	3.30E+01	<4.01E-01	1.17E+01	<5.69E-02	0.09	0.10
C4	<1.53E-01	<1.53E-01	2.96E-01	<4.04E-01	<1.28E+00	<4.46E-01	7.13E-01	7.28E+05	3.61E+01	<4.01E-01	1.10E+01	<5.69E-02	0.11	0.13
C5	<1.34E-01	<1.39E-01	3.47E-01	<4.43E-01	<1.24E+00	<4.50E-01	1.11E+00	7.39E+05	3.77E+01	<4.01E-01	1.33E+01	<5.69E-02	0.16	0.18
C6	<1.30E-01	<1.48E-01	4.37E-01	<4.23E-01	<1.24E+00	<3.74E-01	7.88E-01	7.44E+05	3.82E+01	4.72E-01	1.09E+01	<6.89E-02	0.12	0.14
C7	<1.44E-01	<1.24E-01	3.36E-01	<4.10E-01	<1.38E+00	<4.06E-01	3.54E-01	7.27E+05	3.37E+01	<4.01E-01	6.75E+00	<6.89E-02	0.07	0.09
C8	<1.08E-01	<1.65E-01	3.60E-01	<4.45E-01	<1.38E+00	<4.06E-01	1.43E+00	7.47E+05	3.33E+01	4.16E-01	1.37E+01	<6.89E-02	0.19	0.21
C9	<1.40E-01	<1.47E-01	4.19E-01	<3.93E-01	<1.24E+00	<5.25E-01	1.87E+00	7.00E+05	2.85E+01	<6.93E-01	8.76E+00	<6.89E-02	0.24	0.26
C10	<2.56E-01	<1.84E-01	3.56E-01	<7.21E-01	<1.71E+00	1.90E+00	2.64E+00	7.28E+05	2.55E+01	<1.38E+00	1.26E+01	<9.03E-02	0.38	0.40
D1	<1.27E-01	<1.42E-01	4.74E-01	<4.32E-01	<1.35E+00	2.24E+00	<2.32E-01	6.37E+05	2.39E+01	<1.68E+00	9.65E+00	<6.00E-02	0.12	0.13
D2	<1.35E-01	<1.22E-01	3.56E-01	<4.13E-01	<1.02E+00	<3.57E-01	5.68E-01	6.61E+05	3.23E+01	<5.78E-01	1.24E+01	<5.36E-02	0.09	0.11
D3	<1.28E-01	<1.92E-01	2.72E-01	4.90E-01	<1.11E+00	<3.40E-01	7.56E-01	7.32E+05	3.25E+01	<5.78E-01	1.22E+01	<5.36E-02	0.11	0.13
D4	<1.28E-01	<1.44E-01	2.78E-01	<4.47E-01	<1.13E+00	<3.31E-01	8.35E-01	8.16E+05	5.20E+01	<5.09E-01	1.45E+01	<5.36E-02	0.12	0.15
D5	<1.33E-01	<1.40E-01	4.13E-01	<4.07E-01	<1.10E+00	<3.24E-01	1.21E+00	8.56E+05	5.00E+01	<5.09E-01	1.35E+01	<5.36E-02	0.16	0.19
D6	<1.48E-01	<2.22E-01	4.31E-01	7.42E-01	<1.34E+00	1.21E+00	1.34E+00	9.35E+05	4.79E+01	<1.68E+00	2.19E+01	<6.00E-02	0.21	0.24
D7	<1.39E-01	<1.23E-01	3.88E-01	<4.72E-01	<1.21E+00	<3.59E-01	1.67E+00	8.54E+05	3.90E+01	<5.09E-01	1.28E+01	<6.62E-02	0.22	0.24
D8	<1.43E-01	<1.45E-01	3.41E-01	<4.43E-01	<1.23E+00	<3.61E-01	1.64E+00	8.46E+05	4.76E+01	<5.09E-01	1.21E+01	<6.62E-02	0.21	0.24
D9	<1.48E-01	<3.17E-01	4.39E-01	<6.04E-01	<1.38E+00	<3.96E-01	1.21E+00	8.08E+05	4.14E+01	<5.78E-01	1.77E+01	<6.32E-02	0.17	0.19

※1 主要7核種（セシウム-137,セシウム-134,コバルト-60,アンチモン-125,ルテチウム-106,ストロンチウム-90,ヨウ素-129）

【参考】放射能濃度ほかの数値表記について  
 (例)  $4.16E+01 = 4.16 \times 10^1 = 41.6$   
 $4.16E-01 = 4.16 \times 10^{-1} = 0.416$

## 2. タンク群毎の放射能濃度実測値（再利用タンクを除く）

### G7エリア

グループ	核種毎の放射能濃度									告示濃度比 総和 (主要7核種※1) [-]
	セシウム(Cs)-137 告示濃度限度 9.00E+01 [Bq/L]	セシウム(Cs)-134 告示濃度限度 6.00E+01 [Bq/L]	コバルト(Co)-60 告示濃度限度 2.00E+02 [Bq/L]	アンチモン(Sb)-125 告示濃度限度 8.00E+02 [Bq/L]	ルテチウム(Ru)-106 告示濃度限度 1.00E+02 [Bq/L]	ストロンチウム(Sr)-90 告示濃度限度 3.00E+01 [Bq/L]	ヨウ素(I)-129 告示濃度限度 9.00E+00 [Bq/L]	トリチウム(H)-3 告示濃度限度 6.00E+04 [Bq/L]	全ベータ(β) [Bq/L]	
B1	4.87E-01	<2.86E-01	5.40E-01	1.04E+02	<8.86E-01	2.24E+00	2.17E+01	5.24E+05	1.37E+02	2.63

### H1エリア

A1	4.62E+00	5.03E-01	9.35E-01	1.78E+01	2.19E+00	1.68E+00	3.75E+01	9.06E+05	7.56E+01	4.33
C2	1.91E+00	1.85E-01	1.12E+00	5.29E+00	3.07E+00	1.86E+00	9.02E+00	2.50E+06	3.80E+01	1.13
E1※2	<6.98E-02	<8.60E-02	2.25E+00	1.41E+00	2.13E+00	1.41E+01	1.99E+01	4.70E+05	5.05E+01	2.71
G5※2	1.05E-01	<1.02E-01	1.21E+00	8.26E-01	8.49E-01	8.55E+00	6.89E+00	5.28E+05	3.14E+01	1.07

※1 主要7核種（セシウム-137,セシウム-134,コバルト-60,アンチモン-125,ルテチウム-106,ストロンチウム-90,ヨウ素-129）

※2 放射能濃度測定後に追加でALPS処理水を受入れ。掲載のデータは、追加受入れ前の測定値。

【参考】放射能濃度ほかの数値表記について

(例)  $4.16E+01 = 4.16 \times 10^1 = 41.6$   
 $4.16E-01 = 4.16 \times 10^{-1} = 0.416$

## 2. タンク群毎の放射能濃度実測値（再利用タンクを除く）

### H1東エリア

グループ	核種毎の放射能濃度												告示濃度比 総和 (主要7核種 <sup>※1</sup> ) [-]	告示濃度比 総和 (主要7核種 <sup>※1</sup> +C-14 +Tc-99) [-]
	セシウム (Cs)-137 告示濃度限度 9.00E+01 [Bq/L]	セシウム (Cs)-134 告示濃度限度 6.00E+01 [Bq/L]	コバルト (Co)-60 告示濃度限度 2.00E+02 [Bq/L]	アンチモン (Sb)-125 告示濃度限度 8.00E+02 [Bq/L]	ルテチウム (Ru)-106 告示濃度限度 1.00E+02 [Bq/L]	ストロンチウム (Sr)-90 告示濃度限度 3.00E+01 [Bq/L]	ヨウ素 (I)-129 告示濃度限度 9.00E+00 [Bq/L]	トリチウム (H)-3 告示濃度限度 6.00E+04 [Bq/L]	カーボン (C)-14 告示濃度限度 2.00E+03 [Bq/L]	テクネチウム (Tc)-99 告示濃度限度 1.00E+03 [Bq/L]	全 $\alpha$ ( $\alpha$ ) [Bq/L]	全 $\beta$ ( $\beta$ ) [Bq/L]		
A1	1.05E+00	<1.55E-01	5.52E-01	<4.39E-01	<1.28E+00	8.25E-01	6.13E+00	2.21E+05	—	—	1.14E+01	—	0.74	—
A1 <sup>※2</sup>	4.96E-01	<2.07E-01	9.12E-01	<4.47E-01	<1.15E+00	4.42E+00	3.84E+00	1.94E+05	1.42E+01	<1.02E+00	1.32E+01	<5.36E-02	0.60	0.61
A4	7.16E-01	<1.83E-01	7.10E-01	<4.80E-01	<1.23E+00	6.87E-01	5.65E+00	2.64E+05	—	—	1.89E+01	—	0.68	—
A7	7.32E-01	<2.66E-01	6.05E-01	<4.13E-01	1.96E+00	7.83E-01	5.19E+00	2.71E+05	—	—	1.91E+01	—	0.64	—
B1	5.35E-01	<2.68E-01	4.12E-01	<4.18E-01	<1.29E+00	4.12E-01	4.71E+00	2.33E+05	—	—	1.02E+01	—	0.56	—
B3	6.58E-01	<3.02E-01	7.89E-01	<4.36E-01	<1.46E+00	7.15E-01	5.34E+00	2.52E+05	—	—	1.56E+01	—	0.65	—
B5	8.22E-01	<1.46E-01	6.84E-01	<5.49E-01	<1.23E+00	9.06E-01	5.72E+00	2.64E+05	—	—	1.84E+01	—	0.69	—
B7	6.02E-01	<2.18E-01	7.54E-01	<4.40E-01	<1.19E+00	9.67E-01	5.59E+00	2.68E+05	—	—	1.45E+01	—	0.68	—
C1	6.82E-01	<1.61E-01	4.39E-01	<4.67E-01	<1.27E+00	3.05E-01	7.01E+00	1.90E+05	—	—	8.20E+00	—	0.82	—
C3	7.33E-01	<1.48E-01	8.03E-01	<4.72E-01	<1.34E+00	5.56E-01	5.24E+00	2.40E+05	—	—	1.86E+01	—	0.63	—
C6	6.87E-01	<2.18E-01	1.03E+00	5.34E-01	<1.24E+00	1.56E-01	3.99E+00	2.62E+05	—	—	1.73E+01	—	0.48	—
C8	5.83E-01	<1.19E-01	9.61E-01	<4.18E-01	<1.20E+00	1.44E-01	3.98E+00	2.56E+05	—	—	1.74E+01	—	0.47	—
C8 <sup>※2</sup>	4.67E-01	<2.15E-01	8.59E-01	<6.45E-01	<1.95E+00	<5.11E-01	2.80E+00	2.40E+05	1.51E+01	1.49E+01	2.15E+01	—	0.36	0.38

※1 主要7核種（セシウム-137,セシウム-134,コバルト-60,アンチモン-125,ルテチウム-106,ストロンチウム-90,ヨウ素-129）

※2 全 $\beta$ の濃度に影響する核種の調査のためカーボン14,テクネチウム-99を追加測定した結果

【参考】放射能濃度ほかの数値表記について

(例)  $4.16E+01 = 4.16 \times 10^1 = 41.6$   
 $4.16E-01 = 4.16 \times 10^{-1} = 0.416$

## 2. タンク群毎の放射能濃度実測値（再利用タンクを除く）

### H2エリア

グループ	核種毎の放射能濃度												告示濃度比 総和 (主要7核種 <sup>※1</sup> ) [-]	告示濃度比 総和 (主要7核種 <sup>※1</sup> +C-14 +Tc-99) [-]
	セシウム (Cs)-137 告示濃度限度 9.00E+01 [Bq/L]	セシウム (Cs)-134 告示濃度限度 6.00E+01 [Bq/L]	コバルト (Co)-60 告示濃度限度 2.00E+02 [Bq/L]	アンチモン (Sb)-125 告示濃度限度 8.00E+02 [Bq/L]	ルテチウム (Ru)-106 告示濃度限度 1.00E+02 [Bq/L]	ストロンチウム (Sr)-90 告示濃度限度 3.00E+01 [Bq/L]	ヨウ素 (I)-129 告示濃度限度 9.00E+00 [Bq/L]	トリチウム (H)-3 告示濃度限度 6.00E+04 [Bq/L]	カーボン (C)-14 告示濃度限度 2.00E+03 [Bq/L]	テクネチウム (Tc)-99 告示濃度限度 1.00E+03 [Bq/L]	全 $\alpha$ ( $\alpha$ ) [Bq/L]	全 $\beta$ ( $\beta$ ) [Bq/L]		
A1	1.03E-01	<1.82E-01	3.78E-01	6.75E-01	<9.73E-01	4.64E-01	8.33E+00	1.07E+06	—	—	2.46E+01	—	0.96	—
A1 <sup>※2</sup>	<2.46E-01	<4.27E-01	2.30E-01	<6.57E-01	<1.69E+00	6.17E+00	5.23E+00	9.40E+05	1.08E+02	<9.58E-01	4.21E+01	—	0.82	0.87
A5	1.90E-01	<1.78E-01	5.72E-01	5.83E-01	<1.00E+00	<7.19E-02	3.72E+00	2.76E+05	—	—	6.59E+00	—	0.43	—
B1	3.11E-01	<2.22E-01	1.62E+00	1.05E+00	7.70E+00	3.25E-01	9.09E+00	3.42E+05	—	—	2.11E+01	—	1.11	—
B1 <sup>※2</sup>	2.91E-01	<2.95E-01	1.17E+00	<4.57E-01	1.85E+00	3.32E+00	5.85E+00	2.95E+05	2.22E+01	1.26E+01	2.62E+01	<5.36E-02	0.79	0.82
B4	3.74E-01	<1.20E-01	5.53E-01	6.32E-01	<9.44E-01	1.14E-01	1.39E+00	1.96E+05	—	—	6.12E+00	—	0.18	—
C1	1.06E+00	<1.58E-01	5.87E-01	7.23E-01	<9.29E-01	<5.93E-02	6.90E+00	6.41E+05	—	—	1.54E+01	—	0.80	—
C1 <sup>※2</sup>	8.72E-01	<2.17E-01	2.68E-01	<4.39E-01	<1.31E+00	2.47E+00	6.25E+00	5.57E+05	5.93E+01	<1.23E+00	1.96E+01	<5.36E-02	0.81	0.84
C2	1.04E+00	2.34E-01	5.46E-01	5.40E-01	<7.57E-01	<2.28E-01	5.22E+00	4.62E+05	—	—	1.56E+01	—	0.61	—
C4	4.94E-01	<2.05E-01	6.32E-01	7.17E-01	<9.37E-01	<5.60E-02	5.46E+00	3.65E+05	—	—	1.00E+01	—	0.63	—
D1	3.56E-01	<1.48E-01	6.40E-01	6.82E-01	7.72E+00	<8.42E-02	2.82E+00	5.04E+05	—	—	1.23E+01	—	0.40	—
D1 <sup>※2</sup>	4.46E-01	<2.64E-01	4.17E-01	<4.19E-01	<1.22E+00	2.84E+00	2.69E+00	4.41E+05	1.40E+01	<1.23E+00	1.04E+01	<6.54E-02	0.42	0.43
D2	3.35E-01	<2.30E-01	5.45E-01	<4.52E-01	<1.16E+00	<4.96E-01	3.08E+00	3.28E+05	1.73E+01	<3.69E-01	8.10E+00	<5.76E-02	0.38	0.39
D3	3.14E-01	<1.26E-01	8.76E-01	6.02E-01	6.50E+00	2.25E-01	4.51E+00	4.54E+05	—	—	1.61E+01	—	0.58	—
D3	3.17E-01	<1.40E-01	4.12E-01	<4.50E-01	<1.24E+00	<4.88E-01	4.06E+00	3.30E+05	2.32E+01	<5.18E-01	7.92E+00	<5.76E-02	0.49	0.50
D4	3.27E-01	<1.37E-01	4.51E-01	<4.31E-01	<1.10E+00	<5.12E-01	3.84E+00	3.30E+05	1.97E+01	<3.69E-01	9.35E+00	<5.96E-02	0.46	0.47

※1 主要7核種（セシウム-137,セシウム-134,コバルト-60,アンチモン-125,ルテチウム-106,ストロンチウム-90,ヨウ素-129）

※2 全 $\beta$ の濃度に影響する核種の調査のためカーボン14,テクネチウム-99を追加測定した結果

【参考】放射能濃度ほかの数値表記について

(例)  $4.16E+01 = 4.16 \times 10^1 = 41.6$

$4.16E-01 = 4.16 \times 10^{-1} = 0.416$

## 2. タンク群毎の放射能濃度実測値（再利用タンクを除く）

### H2エリア

グループ	核種毎の放射能濃度												告示濃度比 総和 (主要7核種 <sup>※1</sup> ) [-]	告示濃度比 総和 (主要7核種 <sup>※1</sup> +C-14 +Tc-99) [-]
	セシウム (Cs)-137 告示濃度限度 9.00E+01 [Bq/L]	セシウム (Cs)-134 告示濃度限度 6.00E+01 [Bq/L]	コバルト (Co)-60 告示濃度限度 2.00E+02 [Bq/L]	アンチモン (Sb)-125 告示濃度限度 8.00E+02 [Bq/L]	ルテチウム (Ru)-106 告示濃度限度 1.00E+02 [Bq/L]	ストロンチウム (Sr)-90 告示濃度限度 3.00E+01 [Bq/L]	ヨウ素 (I)-129 告示濃度限度 9.00E+00 [Bq/L]	トリチウム (H)-3 告示濃度限度 6.00E+04 [Bq/L]	カーボン (C)-14 告示濃度限度 2.00E+03 [Bq/L]	テクネチウム (Tc)-99 告示濃度限度 1.00E+03 [Bq/L]	全 $\alpha$ ( $\alpha$ ) [Bq/L]	全 $\beta$ ( $\beta$ ) [Bq/L]		
E1	3.71E-01	<1.78E-01	5.41E-01	8.12E-01	1.84E+00	1.75E-01	4.67E+00	5.46E+05	—	—	1.62E+01	—	0.55	—
E1 <sup>※2</sup>	3.37E-01	<1.94E-01	2.15E-01	5.02E-01	<1.22E+00	1.96E+00	4.21E+00	4.62E+05	1.66E+01	1.81E+01	1.91E+01	<6.54E-02	0.55	0.58
E4	2.25E-01	<1.42E-01	1.23E+00	9.47E-01	2.06E+00	3.23E-01	6.19E+00	4.25E+05	—	—	1.14E+01	—	0.73	—
F1	5.02E-01	<1.27E-01	5.14E-01	7.10E-01	<1.04E+00	<6.39E-02	2.24E+01	7.58E+05	—	—	2.68E+01	—	2.52	—
G5	5.31E-01	1.50E-01	6.20E-01	5.77E-01	<9.29E-01	<5.45E-02	5.47E+00	3.59E+05	—	—	7.40E+00	—	0.63	—
J1	4.45E-01	<1.28E-01	9.50E-01	8.10E-01	3.63E+00	<6.36E-02	3.81E+00	4.97E+05	—	—	1.91E+01	—	0.47	—
J1 <sup>※2</sup>	5.07E-01	<1.78E-01	5.58E-01	5.21E-01	<1.34E+00	2.11E+00	2.51E+00	4.38E+05	3.88E+01	1.22E+01	2.46E+01	<6.54E-02	0.37	0.41
J2	3.35E-01	<1.34E-01	4.24E-01	<4.16E-01	<1.12E+00	<3.97E-01	2.36E+00	2.92E+05	1.94E+01	5.90E+00	1.16E+01	<6.28E-02	0.30	0.31
J3	3.96E-01	<1.27E-01	1.05E+00	6.84E-01	<9.45E-01	6.25E-02	2.16E+00	3.69E+05	—	—	1.04E+01	—	0.26	—
J3	3.25E-01	<2.47E-01	5.60E-01	<4.04E-01	<1.18E+00	<4.22E-01	2.24E+00	2.72E+05	1.80E+01	2.40E+00	6.02E+00	<6.28E-02	0.29	0.30
J4	3.98E-01	<1.48E-01	5.41E-01	<4.04E-01	<1.10E+00	<4.29E-01	2.57E+00	2.82E+05	1.59E+01	2.65E+00	9.35E+00	<6.28E-02	0.32	0.33
J5	2.45E-01	<1.27E-01	5.21E-01	<4.49E-01	<1.22E+00	<4.39E-01	2.44E+00	2.85E+05	1.78E+01	5.74E+00	1.15E+01	<6.28E-02	0.31	0.32
K4	2.70E-01	<1.90E-01	9.15E-01	9.24E-01	2.32E+00	9.67E-02	3.03E+00	5.12E+05	—	—	1.84E+01	—	0.38	—
L1	1.35E-01	<1.33E-01	7.92E-01	5.83E-01	<9.45E-01	1.66E-01	1.35E+01	1.26E+06	—	—	2.72E+01	—	1.52	—

※1 主要7核種（セシウム-137,セシウム-134,コバルト-60,アンチモン-125,ルテチウム-106,ストロンチウム-90,ヨウ素-129）

※2 全 $\beta$ の濃度に影響する核種の調査のためカーボン14,テクネチウム-99を追加測定した結果

【参考】放射能濃度ほかの数値表記について

(例)  $4.16E+01 = 4.16 \times 10^1 = 41.6$

$4.16E-01 = 4.16 \times 10^{-1} = 0.416$

## 2. タンク群毎の放射能濃度実測値（再利用タンクを除く）

### H3エリア

グループ	核種毎の放射能濃度												告示濃度比 総和 (主要7核種 <sup>※1</sup> ) [-]	告示濃度比 総和 (主要7核種 <sup>※1</sup> +C-14 +Tc-99) [-]
	セシウム (Cs)-137 告示濃度限度 9.00E+01 [Bq/L]	セシウム (Cs)-134 告示濃度限度 6.00E+01 [Bq/L]	コバルト (Co)-60 告示濃度限度 2.00E+02 [Bq/L]	アンチモン (Sb)-125 告示濃度限度 8.00E+02 [Bq/L]	ルテチウム (Ru)-106 告示濃度限度 1.00E+02 [Bq/L]	ストロンチウム (Sr)-90 告示濃度限度 3.00E+01 [Bq/L]	ヨウ素 (I)-129 告示濃度限度 9.00E+00 [Bq/L]	トリチウム (H)-3 告示濃度限度 6.00E+04 [Bq/L]	カーボン (C)-14 告示濃度限度 2.00E+03 [Bq/L]	テクネチウム (Tc)-99 告示濃度限度 1.00E+03 [Bq/L]	全ヘータ(β) [Bq/L]	全アルファ(α) [Bq/L]		
A1	<2.46E-01	<1.85E-01	6.08E-01	<4.63E-01	<1.24E+00	5.34E+00	<1.92E-01	1.25E+06	1.04E+02	<5.24E-01	3.21E+01	<8.72E-02	0.22	0.27
A2	2.45E-01	<1.34E-01	6.08E-01	<4.43E-01	<1.16E+00	4.47E-01	7.24E-01	9.12E+05	6.98E+01	<5.78E-01	1.89E+01	<4.97E-02	0.12	0.15
A3	2.88E-01	<3.03E-01	9.02E-01	<3.81E-01	<1.21E+00	<4.27E-01	7.89E-01	7.36E+05	6.73E+01	<5.78E-01	1.87E+01	<4.97E-02	0.13	0.16
A4	3.49E-01	<1.54E-01	1.10E+00	<4.34E-01	<1.38E+00	6.37E-01	1.10E+00	6.23E+05	5.81E+01	<5.78E-01	1.96E+01	<6.00E-02	0.17	0.20
A5	4.10E-01	<1.51E-01	1.42E+00	<3.96E-01	<1.37E+00	9.06E-01	1.33E+00	5.71E+05	5.42E+01	<5.78E-01	1.81E+01	<6.00E-02	0.21	0.23
B1	2.45E-01	<1.54E-01	6.37E-01	<3.78E-01	<9.75E-01	4.36E-01	4.63E-01	1.06E+06	1.03E+02	<5.78E-01	2.93E+01	<5.36E-02	0.08	0.14
B2	<1.57E-01	<1.59E-01	9.17E-01	<4.23E-01	<1.30E+00	<3.56E-01	7.34E-01	8.52E+05	8.92E+01	<5.59E-01	3.07E+01	<5.36E-02	0.12	0.16
B3	2.35E-01	<1.52E-01	1.28E+00	<4.55E-01	<1.22E+00	6.15E-01	1.34E+00	7.30E+05	7.73E+01	<5.59E-01	1.98E+01	<6.32E-02	0.19	0.23
B4	4.64E-01	<1.79E-01	1.71E+00	<4.82E-01	<1.15E+00	7.31E-01	1.62E+00	6.26E+05	6.73E+01	<5.59E-01	1.89E+01	<6.32E-02	0.23	0.27
B5	4.40E-01	<2.67E-01	1.71E+00	<3.93E-01	<1.18E+00	2.28E+00	1.37E+00	6.50E+05	6.12E+01	<5.24E-01	2.98E+01	<8.72E-02	0.26	0.29

### H4北エリア

A1	4.55E-01	<1.52E-01	9.90E-01	7.08E-01	8.76E+00	7.31E-02	1.78E+01	5.58E+05	—	—	3.97E+01	—	2.08	—
A6	3.37E-01	<1.68E-01	4.62E-01	6.53E-01	5.77E+00	1.91E-01	1.77E+00	7.14E+05	—	—	4.07E+01	—	0.27	—
A7	5.92E-01	<1.25E-01	4.36E-01	6.50E-01	<9.37E-01	<6.04E-02	6.06E+00	5.52E+05	—	—	1.60E+01	—	0.70	—
B1	2.40E-01	<1.90E-01	1.11E+00	5.74E-01	<1.03E+00	<5.88E-02	1.47E+01	1.20E+06	—	—	2.49E+01	—	1.66	—
C1	<8.87E-02	<1.22E-01	3.64E-01	7.09E-01	1.26E+00	<5.27E-02	6.37E+00	1.25E+06	—	—	1.87E+01	—	0.73	—
C1 <sup>※2</sup>	<2.42E-01	<1.46E-01	1.62E+00	<4.60E-01	<1.37E+00	<4.21E-01	1.01E+00	9.86E+05	6.72E+01	<1.20E+00	2.59E+01	—	0.15	0.19
C5	1.41E+00	1.44E-01	3.17E-01	6.56E-01	<9.38E-01	<6.68E-02	6.74E+00	6.03E+05	—	—	2.13E+01	—	0.78	—
D1	1.68E-01	<1.25E-01	5.52E-01	4.68E-01	<1.04E+00	6.22E+00	1.01E+01	1.25E+06	—	—	4.33E+01	—	1.35	—
D4	3.38E-01	<1.88E-01	4.97E-01	5.26E-01	<9.28E-01	4.39E+00	1.61E+01	6.55E+05	—	—	2.76E+01	—	1.95	—

※1 主要7核種（セシウム-137,セシウム-134,コバルト-60,アンチモン-125,ルテチウム-106,ストロンチウム-90,ヨウ素-129）

※2 全βの濃度に影響する核種の調査のためカーボン14,テクネチウム-99を追加測定した結果

【参考】放射能濃度ほかの数値表記について

(例)  $4.16E+01 = 4.16 \times 10^1 = 41.6$   
 $4.16E-01 = 4.16 \times 10^{-1} = 0.416$

## 2. タンク群毎の放射能濃度実測値（再利用タンクを除く）

### H4南エリア

グループ	核種毎の放射能濃度												告示濃度比 総和 (主要7核種 <sup>※1</sup> ) [-]	告示濃度比 総和 (主要7核種 <sup>※1</sup> +C-14 +Tc-99) [-]
	セシウム (Cs)-137 告示濃度限度 9.00E+01 [Bq/L]	セシウム (Cs)-134 告示濃度限度 6.00E+01 [Bq/L]	コバルト (Co)-60 告示濃度限度 2.00E+02 [Bq/L]	アンチモン (Sb)-125 告示濃度限度 8.00E+02 [Bq/L]	ルテチウム (Ru)-106 告示濃度限度 1.00E+02 [Bq/L]	ストロンチウム (Sr)-90 告示濃度限度 3.00E+01 [Bq/L]	ヨウ素 (I)-129 告示濃度限度 9.00E+00 [Bq/L]	トリチウム (H)-3 告示濃度限度 6.00E+04 [Bq/L]	カーボン (C)-14 告示濃度限度 2.00E+03 [Bq/L]	テクネチウム (Tc)-99 告示濃度限度 1.00E+03 [Bq/L]	全 $\alpha$ - $\beta$ [Bq/L]	全 $\gamma$ ( $\alpha$ ) [Bq/L]		
A1	<9.03E-02	<1.35E-01	1.96E+00	7.96E-01	1.98E+00	1.50E-01	1.49E+01	9.72E+05	—	—	1.82E+01	—	1.70	—
A11	<9.01E-02	<1.54E-01	1.11E+00	6.85E-01	<1.11E+00	2.65E-01	7.29E+00	1.18E+06	—	—	2.44E+01	—	0.84	—
B1	3.97E-01	<2.05E-01	2.12E+00	<4.74E-01	<1.46E+00	8.12E-01	8.00E-01	1.11E+06	1.02E+02	<1.20E+00	2.63E+01	<7.35E-02	0.15	0.20
B2	<1.57E-01	<2.33E-01	7.86E-01	<4.14E-01	<1.26E+00	6.77E-01	9.34E-01	8.81E+05	6.59E+01	<4.30E-01	2.84E+01	<6.79E-02	0.15	0.18
B3	<1.47E-01	<1.67E-01	8.26E-01	<4.22E-01	<1.05E+00	<4.35E-01	1.08E+00	8.50E+05	6.44E+01	<4.30E-01	1.96E+01	<6.32E-02	0.15	0.19
B4	1.82E-01	<2.98E-01	7.73E-01	<4.11E-01	<1.28E+00	<5.30E-01	1.16E+00	8.93E+05	5.67E+01	<4.30E-01	2.12E+01	<6.32E-02	0.17	0.20
B5	<1.30E-01	<1.36E-01	6.22E-01	<4.58E-01	<1.31E+00	<3.80E-01	1.32E+00	8.89E+05	6.86E+01	<4.30E-01	1.84E+01	<6.28E-02	0.18	0.21
B6	4.44E-01	<1.55E-01	7.04E-01	<4.29E-01	<1.21E+00	<3.97E-01	1.30E+00	1.05E+06	7.63E+01	<1.20E+00	2.24E+01	<9.11E-02	0.18	0.22
B7	<2.40E-01	<1.68E-01	7.03E-01	5.58E-01	<1.20E+00	<3.90E-01	1.70E+01	1.73E+06	2.15E+02	<1.20E+00	6.18E+01	<9.11E-02	1.92	2.03
B9	<1.50E-01	<1.27E-01	9.95E-01	<4.11E-01	<1.18E+00	<4.71E-01	1.34E+00	9.14E+05	4.28E+01	<4.30E-01	2.43E+01	<6.28E-02	0.19	0.21
C1	9.81E-02	<9.79E-02	3.46E-01	2.51E-01	1.05E+00	<6.58E-02	3.24E+00	2.28E+05	—	—	<4.32E+00	—	0.38	—
D1	1.68E-01	<1.07E-01	6.39E-01	4.02E-01	3.42E+00	2.35E-01	3.06E+00	7.89E+05	—	—	2.94E+01	—	0.39	—
D1	<1.44E-01	<1.56E-01	3.88E-01	<3.96E-01	<1.03E+00	4.44E-01	2.75E+00	6.21E+05	7.07E+01	8.13E-01	2.17E+01	<5.24E-02	0.34	0.37
D2	<1.42E-01	<1.44E-01	3.13E-01	<4.09E-01	<1.05E+00	<4.54E-01	3.96E+00	3.71E+05	3.45E+01	1.01E+00	1.12E+01	<5.24E-02	0.47	0.49
D3	1.29E-01	<1.41E-01	2.92E-01	<4.02E-01	<1.24E+00	<4.36E-01	4.15E+00	3.17E+05	2.92E+01	<4.69E-01	1.13E+01	<6.32E-02	0.49	0.51
D4	<1.48E-01	<1.25E-01	2.92E-01	<3.93E-01	<1.12E+00	<4.31E-01	3.09E+00	3.45E+05	3.00E+01	5.05E-01	1.13E+01	<6.32E-02	0.37	0.39
D5	2.15E-01	<1.34E-01	3.08E-01	<4.33E-01	<1.14E+00	<4.25E-01	3.14E+00	3.22E+05	3.15E+01	6.21E-01	8.47E+00	<6.00E-02	0.38	0.40
D6	2.79E-01	<1.55E-01	2.85E-01	<3.83E-01	<7.89E-01	<4.56E-01	2.68E+00	3.37E+05	3.39E+01	1.50E+00	1.04E+01	<7.15E-02	0.33	0.35
D7	3.14E-01	<1.58E-01	4.68E-01	3.64E-01	1.27E+00	1.45E-01	3.20E+00	5.51E+05	—	—	1.89E+01	—	0.38	—
D7 <sup>※2</sup>	3.13E-01	<1.81E-01	4.88E-01	<4.78E-01	<1.38E+00	6.90E-01	2.22E+00	4.28E+05	3.97E+01	<9.58E-01	1.05E+01	—	0.29	0.31
D7	3.12E-01	<1.41E-01	2.51E-01	<4.03E-01	<1.10E+00	<4.21E-01	2.30E+00	3.41E+05	3.87E+01	1.55E+00	9.73E+00	<7.15E-02	0.29	0.31

※1 主要7核種（セシウム-137,セシウム-134,コバルト-60,アンチモン-125,ルテチウム-106,ストロンチウム-90,ヨウ素-129）

※2 全 $\beta$ の濃度に影響する核種の調査のためカーボン14,テクネチウム-99を追加測定した結果

【参考】放射能濃度ほかの数値表記について

(例)  $4.16E+01 = 4.16 \times 10^1 = 41.6$   
 $4.16E-01 = 4.16 \times 10^{-1} = 0.416$



## 2. タンク群毎の放射能濃度実測値（再利用タンクを除く）

### H4南エリア

グループ	核種毎の放射能濃度												告示濃度比 総和 (主要7核種 <sup>※1</sup> ) [-]	告示濃度比 総和 (主要7核種 <sup>※1</sup> +C-14 +Tc-99) [-]
	セシウム (Cs)-137	セシウム (Cs)-134	コバルト (Co)-60	アンチモン (Sb)-125	ルテチウム (Ru)-106	ストロンチウム (Sr)-90	ヨウ素 (I)-129	トリチウム (H)-3	カーボン (C)-14	テクネチウム (Tc)-99	全 $\beta$ - $\gamma$ ( $\beta$ ) [Bq/L]	全 $\alpha$ ( $\alpha$ ) [Bq/L]		
	告示濃度限度 9.00E+01 [Bq/L]	告示濃度限度 6.00E+01 [Bq/L]	告示濃度限度 2.00E+02 [Bq/L]	告示濃度限度 8.00E+02 [Bq/L]	告示濃度限度 1.00E+02 [Bq/L]	告示濃度限度 3.00E+01 [Bq/L]	告示濃度限度 9.00E+00 [Bq/L]	告示濃度限度 6.00E+04 [Bq/L]	告示濃度限度 2.00E+03 [Bq/L]	告示濃度限度 1.00E+03 [Bq/L]				
D8	8.18E-02	<1.01E-01	1.57E+00	8.16E-01	2.34E+00	2.08E-01	1.38E+01	1.30E+06	—	—	4.86E+01	—	1.57	—
D8 <sup>※2</sup>	<2.03E-01	<2.14E-01	1.31E+00	<8.07E-01	<1.35E+00	<4.03E-01	1.25E+01	1.18E+06	1.39E+02	<9.58E-01	3.48E+01	—	1.43	1.50
D10	3.04E-01	<1.53E-01	3.00E-01	<3.59E-01	<1.10E+00	<4.26E-01	3.06E+00	3.36E+05	2.94E+01	1.42E+00	7.55E+00	<6.00E-02	0.37	0.39
E1	6.71E+00	<1.14E+00	<9.45E-01	<2.32E+00	<7.52E+00	3.12E+00	2.21E+00	7.67E+05	3.44E+01	<1.20E+00	3.50E+01	<7.35E-02	0.53	0.54

※1 主要7核種（セシウム-137,セシウム-134,コバルト-60,アンチモン-125,ルテチウム-106,ストロンチウム-90,ヨウ素-129）

※2 全 $\beta$ の濃度に影響する核種の調査のためカーボン14,テクネチウム-99を追加測定した結果

【参考】放射能濃度ほかの数値表記について

(例)  $4.16E+01 = 4.16 \times 10^1 = 41.6$   
 $4.16E-01 = 4.16 \times 10^{-1} = 0.416$

## 2. タンク群毎の放射能濃度実測値（再利用タンクを除く）

### H5エリア

グループ	核種毎の放射能濃度												告示濃度比 総和 (主要7核種 <sup>※1</sup> ) [-]	告示濃度比 総和 (主要7核種 <sup>※1</sup> +C-14 +Tc-99) [-]
	セシウム (Cs)-137 告示濃度限度 9.00E+01 [Bq/L]	セシウム (Cs)-134 告示濃度限度 6.00E+01 [Bq/L]	コバルト (Co)-60 告示濃度限度 2.00E+02 [Bq/L]	アンチモン (Sb)-125 告示濃度限度 8.00E+02 [Bq/L]	ルテチウム (Ru)-106 告示濃度限度 1.00E+02 [Bq/L]	ストロンチウム (Sr)-90 告示濃度限度 3.00E+01 [Bq/L]	ヨウ素 (I)-129 告示濃度限度 9.00E+00 [Bq/L]	トリチウム (H)-3 告示濃度限度 6.00E+04 [Bq/L]	カーボン (C)-14 告示濃度限度 2.00E+03 [Bq/L]	テクネチウム (Tc)-99 告示濃度限度 1.00E+03 [Bq/L]	全α-β [Bq/L]	全γ(a) [Bq/L]		
A1	<2.37E-01	<4.07E-01	1.24E+00	1.43E+00	1.84E+00	<3.40E-01	2.04E+00	1.17E+06	8.29E+01	<1.28E+00	1.79E+01	<9.32E-02	0.27	0.32
A2	<1.42E-01	<2.71E-01	7.43E-01	<4.57E-01	<1.23E+00	<4.24E-01	1.65E+00	9.39E+05	6.07E+01	<4.01E-01	1.38E+01	<6.89E-02	0.22	0.25
A3	<1.30E-01	<3.32E-01	8.44E-01	6.21E-01	<1.21E+00	<3.87E-01	1.79E+00	8.45E+05	6.39E+01	<4.01E-01	1.27E+01	<6.89E-02	0.24	0.27
A4	<1.28E-01	<1.53E-01	7.13E-01	<4.54E-01	<1.32E+00	1.18E+00	2.01E+00	8.73E+05	7.04E+01	<4.01E-01	1.66E+01	<6.28E-02	0.28	0.32
A5	<1.30E-01	<2.34E-01	7.60E-01	<3.88E-01	<1.34E+00	<4.41E-01	2.25E+00	8.21E+05	7.31E+01	<4.01E-01	1.80E+01	<6.28E-02	0.29	0.32
A6	<1.19E-01	<2.60E-01	8.45E-01	<4.26E-01	<1.44E+00	<3.87E-01	2.58E+00	6.99E+05	6.73E+01	<4.01E-01	1.47E+01	<6.28E-02	0.32	0.36
A7	<1.53E-01	<1.70E-01	7.31E-01	<4.45E-01	<1.19E+00	<4.29E-01	2.76E+00	5.95E+05	5.35E+01	<4.01E-01	1.59E+01	<6.28E-02	0.34	0.37
A8	<1.52E-01	<1.60E-01	6.89E-01	<4.44E-01	<1.03E+00	<4.03E-01	2.80E+00	5.41E+05	5.24E+01	<4.01E-01	1.64E+01	<6.62E-02	0.34	0.37
A9	1.96E-01	<1.37E-01	6.96E-01	<3.89E-01	<1.20E+00	<4.03E-01	2.96E+00	5.17E+05	4.90E+01	<4.01E-01	1.38E+01	<6.62E-02	0.36	0.39
A10	<1.30E-01	<1.43E-01	6.32E-01	<5.08E-01	<1.15E+00	<4.56E-01	2.72E+00	5.09E+05	4.91E+01	4.19E-01	1.86E+01	<6.62E-02	0.34	0.36
A11	<1.38E-01	<1.40E-01	7.69E-01	<4.19E-01	<1.32E+00	<4.36E-01	2.90E+00	5.02E+05	4.80E+01	<4.01E-01	1.40E+01	<6.62E-02	0.36	0.38
A12	<2.26E-01	<1.43E-01	6.65E-01	<4.59E-01	<1.28E+00	<4.06E-01	2.82E+00	5.48E+05	5.30E+01	<5.24E-01	1.51E+01	<7.68E-02	0.35	0.37
B1	<2.27E-01	<2.43E-01	1.32E+00	3.35E+00	<1.40E+00	<3.94E-01	2.23E+00	7.80E+05	2.98E+01	<1.28E+00	2.15E+01	<9.32E-02	0.29	0.31
B2	<1.48E-01	<2.20E-01	1.17E+00	2.07E+00	<1.18E+00	<4.29E-01	1.79E+00	7.98E+05	6.92E+01	<4.46E-01	1.60E+01	<5.64E-02	0.24	0.27
B3	<1.46E-01	<2.46E-01	9.14E-01	1.57E+00	<1.41E+00	<4.19E-01	2.04E+00	8.93E+05	7.17E+01	<4.46E-01	1.79E+01	<5.64E-02	0.27	0.30
B4	<1.38E-01	<2.26E-01	8.33E-01	9.29E-01	<1.36E+00	<4.13E-01	2.12E+00	9.75E+05	8.36E+01	<7.19E-01	1.52E+01	<5.64E-02	0.27	0.32
B5	<1.34E-01	<2.39E-01	8.08E-01	6.49E-01	<1.34E+00	<4.54E-01	2.18E+00	9.94E+05	8.85E+01	<7.19E-01	1.98E+01	<5.64E-02	0.28	0.33
B6	<1.40E-01	<2.23E-01	8.50E-01	<4.90E-01	<1.27E+00	<4.10E-01	2.06E+00	9.56E+05	8.43E+01	<7.19E-01	1.97E+01	<6.62E-02	0.27	0.31
B7	<1.38E-01	<1.41E-01	6.82E-01	<4.36E-01	<1.24E+00	<4.27E-01	1.88E+00	8.72E+05	7.37E+01	<7.19E-01	1.40E+01	<6.62E-02	0.24	0.28
B8	<1.36E-01	<1.62E-01	5.83E-01	<4.25E-01	<1.38E+00	<4.11E-01	1.87E+00	7.48E+05	6.72E+01	<7.19E-01	1.75E+01	<6.62E-02	0.24	0.28
B9	<1.46E-01	<1.50E-01	6.98E-01	<3.99E-01	<1.21E+00	<3.98E-01	2.01E+00	6.86E+05	6.75E+01	<7.19E-01	1.36E+01	<6.62E-02	0.26	0.29

※1 主要7核種（セシウム-137,セシウム-134,コバルト-60,アンチモン-125,ルテチウム-106,ストロンチウム-90,ヨウ素-129）

【参考】放射能濃度ほかの数値表記について  
 (例)  $4.16E+01 = 4.16 \times 10^1 = 41.6$   
 $4.16E-01 = 4.16 \times 10^{-1} = 0.416$

## 2. タンク群毎の放射能濃度実測値（再利用タンクを除く）

### H5エリア

グループ	核種毎の放射能濃度												告示濃度比 総和 (主要7核種 <sup>※1</sup> ) [-]	告示濃度比 総和 (主要7核種 <sup>※1</sup> +C-14 +Tc-99) [-]
	セシウム (Cs)-137 告示濃度限度 9.00E+01 [Bq/L]	セシウム (Cs)-134 告示濃度限度 6.00E+01 [Bq/L]	コバルト (Co)-60 告示濃度限度 2.00E+02 [Bq/L]	アンチモン (Sb)-125 告示濃度限度 8.00E+02 [Bq/L]	ルテチウム (Ru)-106 告示濃度限度 1.00E+02 [Bq/L]	ストロンチウム (Sr)-90 告示濃度限度 3.00E+01 [Bq/L]	ヨウ素 (I)-129 告示濃度限度 9.00E+00 [Bq/L]	トリチウム (H)-3 告示濃度限度 6.00E+04 [Bq/L]	カーボン (C)-14 告示濃度限度 2.00E+03 [Bq/L]	テクネチウム (Tc)-99 告示濃度限度 1.00E+03 [Bq/L]	全 $\alpha$ - $\beta$ [Bq/L]	全 $\gamma$ [Bq/L]		
B10	<1.34E-01	<2.26E-01	6.24E-01	<3.89E-01	<1.35E+00	<4.09E-01	2.09E+00	6.35E+05	6.26E+01	<7.19E-01	1.66E+01	<5.36E-02	0.27	0.30
B11	<2.02E-01	<1.17E-01	6.77E-01	<3.95E-01	<1.23E+00	4.14E-01	2.32E+00	6.68E+05	5.87E+01	<5.24E-01	1.92E+01	<7.68E-02	0.29	0.32
C1	<2.03E-01	<2.88E-01	1.51E+00	6.98E-01	1.15E+00	<4.07E-01	2.24E+00	7.10E+05	4.73E+01	<5.24E-01	1.35E+01	<9.32E-02	0.29	0.31
C7	<2.33E-01	<1.79E-01	1.56E+00	<7.17E-01	<1.91E+00	<4.41E-01	5.07E+00	7.70E+05	7.81E+01	<5.24E-01	2.36E+01	<9.32E-02	0.61	0.65

### H6( I )エリア

A1	2.43E+00	<1.64E+00	<3.01E+00	<4.46E+00	<1.44E+01	8.42E-01	1.10E+00	1.52E+06	1.19E+02	<1.28E+00	3.89E+01	<9.32E-02	0.37	0.43
A5	4.26E+01	2.63E+00	<1.05E+00	<3.90E+00	<9.49E+00	2.12E+01	1.00E+00	1.19E+06	9.47E+01	<1.28E+00	9.82E+01	<9.32E-02	1.44	1.49
B1	7.04E-01	<1.33E-01	2.91E+00	<4.15E-01	<1.28E+00	1.06E+00	2.33E+00	1.34E+06	1.22E+02	5.66E+00	3.85E+01	<9.32E-02	0.33	0.40
B5	2.77E+01	<1.27E+00	<9.45E-01	<3.54E+00	<8.60E+00	8.90E+00	2.00E+00	1.06E+06	1.16E+02	3.17E+01	1.03E+02	<9.32E-02	0.94	1.03

※1 主要7核種（セシウム-137,セシウム-134,コバルト-60,アンチモン-125,ルテチウム-106,ストロンチウム-90,ヨウ素-129）

【参考】放射能濃度ほかの数値表記について  
 (例)  $4.16E+01 = 4.16 \times 10^1 = 41.6$   
 $4.16E-01 = 4.16 \times 10^{-1} = 0.416$

## 2. タンク群毎の放射能濃度実測値（再利用タンクを除く）

### H6(Ⅱ)エリア

グループ	核種毎の放射能濃度												告示濃度比 総和 (主要7核種※1) [-]	告示濃度比 総和 (主要7核種※1 +C-14 +Tc-99) [-]
	セシウム (Cs)-137 告示濃度限度 9.00E+01 [Bq/L]	セシウム (Cs)-134 告示濃度限度 6.00E+01 [Bq/L]	コバルト (Co)-60 告示濃度限度 2.00E+02 [Bq/L]	アンチモン (Sb)-125 告示濃度限度 8.00E+02 [Bq/L]	ルテチウム (Ru)-106 告示濃度限度 1.00E+02 [Bq/L]	ストロンチウム (Sr)-90 告示濃度限度 3.00E+01 [Bq/L]	ヨウ素 (I)-129 告示濃度限度 9.00E+00 [Bq/L]	トリチウム (H)-3 告示濃度限度 6.00E+04 [Bq/L]	カーボン (C)-14 告示濃度限度 2.00E+03 [Bq/L]	テクネチウム (Tc)-99 告示濃度限度 1.00E+03 [Bq/L]	全α-β [Bq/L]	全γ(a) [Bq/L]		
A1	<2.28E-01	<2.42E-01	1.27E+00	<4.60E-01	<1.32E+00	1.20E+00	3.72E+00	1.32E+06	1.07E+02	<5.24E-01	3.05E+01	<9.87E-02	0.48	0.53
A2	<1.32E-01	<2.25E-01	9.45E-01	<4.25E-01	<1.10E+00	4.40E+00	3.32E+00	1.06E+06	1.03E+02	<4.23E-01	3.62E+01	<6.28E-02	0.54	0.59
A3	<1.36E-01	<1.59E-01	9.46E-01	<4.09E-01	<1.31E+00	6.94E+00	2.29E+00	8.21E+05	7.07E+01	<4.23E-01	2.59E+01	<6.28E-02	0.51	0.54
A4	<1.39E-01	<1.41E-01	9.74E-01	<3.99E-01	<1.30E+00	6.61E+00	1.72E+00	5.83E+05	4.80E+01	<4.23E-01	2.73E+01	<6.32E-02	0.43	0.46
A5	<2.44E-01	<1.71E-01	1.17E+00	<4.67E-01	<1.49E+00	9.30E+00	1.19E+00	8.95E+05	6.68E+01	<5.24E-01	4.03E+01	<8.05E-02	0.47	0.50
A6	<1.24E-01	<1.94E-01	9.95E-01	<3.63E-01	<1.23E+00	9.25E+00	1.17E+00	9.45E+05	8.90E+01	<4.23E-01	4.63E+01	<6.32E-02	0.46	0.51
A7	<1.45E-01	<1.40E-01	1.12E+00	<4.34E-01	<1.12E+00	7.97E+00	1.75E+00	1.03E+06	9.72E+01	<4.23E-01	4.12E+01	<6.28E-02	0.48	0.53
A8	<1.30E-01	<2.22E-01	1.08E+00	<3.77E-01	<1.34E+00	5.03E+00	2.93E+00	1.09E+06	9.78E+01	<4.23E-01	3.62E+01	<6.28E-02	0.52	0.57
A9	<1.35E-01	<1.45E-01	1.05E+00	<4.35E-01	<1.29E+00	6.42E+00	2.06E+00	8.17E+05	7.46E+01	<4.23E-01	3.30E+01	<7.85E-02	0.47	0.50
B1	<2.11E-01	<1.79E-01	6.49E-01	5.10E-01	<1.21E+00	<3.81E-01	2.31E+00	4.49E+05	1.07E+01	<5.24E-01	<5.43E+00	<9.87E-02	0.29	0.30
B5	<2.43E-01	<2.24E-01	1.64E+00	1.80E+00	1.83E+00	<4.00E-01	5.04E+00	9.33E+05	3.24E+01	<5.24E-01	1.65E+01	<8.05E-02	0.61	0.62
C1※2	3.32E-01	<1.67E-01	1.08E+00	<5.25E-01	<1.37E+00	4.22E-01	2.60E-01	8.39E+05	3.39E+01	<4.64E-01	6.51E+00	<8.87E-02	0.07	0.09
C2	2.62E-01	<1.73E-01	6.49E-01	<4.29E-01	<1.31E+00	4.79E-01	2.11E-01	9.10E+05	3.82E+01	<5.78E-01	1.24E+01	<7.02E-02	0.06	0.08
C3	4.19E-01	<2.20E-01	1.06E+00	<6.89E-01	<1.90E+00	5.14E+00	<3.51E-01	1.07E+06	5.74E+01	<1.38E+00	2.29E+01	<9.03E-02	0.24	0.27
C4	3.10E-01	<1.61E-01	6.86E-01	<4.38E-01	<1.13E+00	<3.88E-01	6.96E-01	9.47E+05	4.92E+01	<5.78E-01	1.20E+01	<6.32E-02	0.11	0.14
C5	3.08E-01	<1.57E-01	7.85E-01	<4.07E-01	<1.22E+00	3.36E-01	4.66E-01	9.35E+05	5.70E+01	<5.78E-01	1.60E+01	<6.32E-02	0.09	0.11
C6	1.65E-01	<2.80E-01	8.11E-01	<3.83E-01	<1.09E+00	<3.65E-01	3.97E-01	9.36E+05	4.20E+01	<5.78E-01	1.33E+01	<5.69E-02	0.08	0.10
C7	2.48E-01	<1.40E-01	6.38E-01	<4.89E-01	<1.42E+00	<4.20E-01	3.97E-01	8.94E+05	3.81E+01	<5.78E-01	1.37E+01	<5.69E-02	0.08	0.10

※1 主要7核種（セシウム-137,セシウム-134,コバルト-60,アンチモン-125,ルテチウム-106,ストロンチウム-90,ヨウ素-129）

※2 再分析の結果を反映

【参考】放射能濃度ほかの数値表記について

(例)  $4.16E+01 = 4.16 \times 10^1 = 41.6$

$4.16E-01 = 4.16 \times 10^{-1} = 0.416$

## 2. タンク群毎の放射能濃度実測値（再利用タンクを除く）

### J1エリア

グループ	核種毎の放射能濃度												告示濃度比 総和 (主要7核種 <sup>※1</sup> ) [-]	告示濃度比 総和 (主要7核種 <sup>※1</sup> +C-14 +Tc-99) [-]
	セシウム (Cs)-137 告示濃度限度 9.00E+01 [Bq/L]	セシウム (Cs)-134 告示濃度限度 6.00E+01 [Bq/L]	コバルト (Co)-60 告示濃度限度 2.00E+02 [Bq/L]	アンチモン (Sb)-125 告示濃度限度 8.00E+02 [Bq/L]	ルテチウム (Ru)-106 告示濃度限度 1.00E+02 [Bq/L]	ストロンチウム (Sr)-90 告示濃度限度 3.00E+01 [Bq/L]	ヨウ素 (I)-129 告示濃度限度 9.00E+00 [Bq/L]	トリチウム (H)-3 告示濃度限度 6.00E+04 [Bq/L]	カーボン (C)-14 告示濃度限度 2.00E+03 [Bq/L]	テクネチウム (Tc)-99 告示濃度限度 1.00E+03 [Bq/L]	全 $\alpha$ - $\beta$ [Bq/L]	全 $\gamma$ (a) [Bq/L]		
A1	8.13E+01	6.67E+00	4.83E+01	2.98E+01	1.02E+01	3.05E+04	6.66E+00	3.48E+05	—	—	6.72E+04	—	1017.80	—
C1	8.29E+02	6.80E+01	4.97E+01	1.65E+02	4.81E+01	1.13E+05	2.89E+01	1.13E+06	—	—	2.21E+05	—	3791.16	—
D1	<7.39E-01	<9.23E-01	6.44E-01	2.71E+01	1.58E+02	4.33E+05	3.47E+01	7.10E+05	—	—	9.54E+05	—	14442.15	—
E1	2.08E-01	<2.62E-01	6.30E-01	8.74E+01	<1.08E+00	3.17E+01	1.78E+01	4.25E+05	—	—	1.93E+02	—	3.17	—
E1 <sup>※3</sup>	<1.24E-01	<2.73E-01	1.91E-01	<4.45E-01	<1.12E+00	5.61E+00	7.73E-02	4.76E+05	3.96E+01	<5.78E-01	2.68E+01	<5.55E-02	0.21	0.23
E2	<1.32E-01	<1.49E-01	2.69E-01	5.64E-01	<1.04E+00	7.72E-01	1.62E-01	4.29E+05	6.17E+01	<4.04E-01	1.83E+01	<7.50E-02	0.06	0.09
E3	1.05E-01	<1.23E-01	1.57E-01	<4.66E-01	<1.27E+00	9.24E-01	2.74E-01	3.98E+05	7.36E+01	<4.04E-01	1.90E+01	<7.50E-02	0.08	0.12
E4	1.94E-01	<1.65E-01	2.18E-01	<4.12E-01	<1.31E+00	1.35E+00	5.27E-01	4.06E+05	7.54E+01	<4.04E-01	2.46E+01	<7.50E-02	0.12	0.16
E5 <sup>※3</sup>	3.08E-01	<2.50E-01	3.84E-01	<3.88E-01	<9.21E-01	3.04E+00	6.10E-01	4.07E+05	7.76E+01	<5.78E-01	2.64E+01	<5.55E-02	0.19	0.23
E6	1.31E-01	<1.41E-01	2.86E-01	5.52E-01	<1.18E+00	3.42E+00	4.34E-01	4.10E+05	7.25E+01	<4.04E-01	3.11E+01	<7.50E-02	0.18	0.22
E7	1.40E-01	<1.66E-01	2.12E-01	<4.22E-01	<9.89E-01	1.19E+00	3.01E-01	4.22E+05	6.95E+01	<4.04E-01	2.96E+01	<7.50E-02	0.09	0.12
E8	<1.39E-01	<1.33E-01	<1.65E-01	4.20E-01	<1.17E+00	1.08E+00	1.35E-01	4.27E+05	6.02E+01	<4.04E-01	2.07E+01	<7.50E-02	0.07	0.10
F1	1.05E-01	<2.63E-01	5.03E-01	8.01E+01	<8.93E-01	3.43E+02	2.57E+01	4.75E+05	—	—	9.95E+02	—	14.41	—
G1	6.09E+01	5.25E+00	4.13E+01	4.89E+01	1.85E+00	4.55E+03	1.20E+00	2.57E+05	—	—	1.35E+04	—	152.98	—
H1	6.46E-01	<1.10E-01	9.06E-02	8.68E+00	<8.87E-01	4.11E-01	2.80E+01	7.47E+05	—	—	2.77E+01	—	3.15	—
K4	9.64E-01	<5.16E-01	5.09E-01	4.08E+01	4.13E+01	8.94E+04	1.95E+00	1.62E+06	—	—	1.71E+05	—	2981.37	—
L1	3.30E-01	<1.69E-01	7.63E-01	2.39E+01	<9.22E-01	2.53E+00	1.21E+01	3.94E+05	—	—	6.20E+01	—	1.48	—
M1	2.72E-01	<2.93E-01	8.49E-01	1.05E+02	<9.46E-01	1.76E+01	1.38E+01	3.92E+05	—	—	1.82E+02	—	2.27	—
N1	1.15E+00	1.07E-01	6.71E-01	2.20E-01	<8.05E-01	2.50E-01	1.96E+00	2.86E+05	—	—	7.65E+00	—	0.25	—
N1 <sup>※2</sup>	1.32E+00	<1.29E-01	4.29E-01	<4.48E-01	<1.30E+00	2.04E+00	2.16E+00	2.59E+05	1.45E+01	<1.23E+00	1.25E+01	<6.28E-02	0.34	0.35

※1 主要7核種（セシウム-137,セシウム-134,コバルト-60,アンチモン-125,ルテチウム-106,ストロンチウム-90,ヨウ素-129）

※2 全 $\beta$ の濃度に影響する核種の調査のためカーボン14,テクネチウム-99を追加測定した結果

※3 掲載箇所変更（変更前：P.58、変更後：P.41 2023年8月変更）

【参考】放射能濃度ほかの数値表記について

(例)  $4.16E+01 = 4.16 \times 10^1 = 41.6$

$4.16E-01 = 4.16 \times 10^{-1} = 0.416$

## 2. タンク群毎の放射能濃度実測値（再利用タンクを除く）

### J2エリア

グループ	核種毎の放射能濃度									告示濃度比 総和 (主要7核種 <sup>※1</sup> ) [-]
	セシウム(Cs)-137 告示濃度限度 9.00E+01 [Bq/L]	セシウム(Cs)-134 告示濃度限度 6.00E+01 [Bq/L]	コバルト(Co)-60 告示濃度限度 2.00E+02 [Bq/L]	アンチモン(Sb)-125 告示濃度限度 8.00E+02 [Bq/L]	ルテチウム(Ru)-106 告示濃度限度 1.00E+02 [Bq/L]	ストロンチウム(Sr)-90 告示濃度限度 3.00E+01 [Bq/L]	ヨウ素(I)-129 告示濃度限度 9.00E+00 [Bq/L]	トリチウム(H)-3 告示濃度限度 6.00E+04 [Bq/L]	全ベータ(β) [Bq/L]	
A1 <sup>※2</sup>	1.17E+01	1.15E+00	1.02E+00	1.45E+00	1.47E+00	2.93E-01	5.91E+00	3.14E+05	2.42E+01	0.84
C1 <sup>※2</sup>	1.36E+00	<1.41E-01	3.03E-01	1.09E+01	8.45E-01	3.48E+00	1.15E+01	1.03E+06	3.81E+01	1.43
E1 <sup>※2</sup>	1.10E+00	<1.97E-01	3.28E-01	4.74E+01	1.28E+00	9.01E+00	4.62E+01	9.07E+05	9.53E+01	5.52
G1 <sup>※2</sup>	5.72E-01	<1.51E-01	4.48E-01	2.25E+01	1.58E+00	3.70E+01	3.84E+01	1.03E+06	1.86E+02	5.56
K1 <sup>※2</sup>	2.16E+00	3.57E-01	2.04E-01	6.56E+00	1.34E+00	4.52E+01	1.48E+01	7.93E+05	1.59E+02	3.20
M1 <sup>※2</sup>	2.20E+01	1.84E+00	1.08E+00	1.27E+00	2.03E+00	3.33E-01	8.96E+00	4.68E+05	4.07E+01	1.31

### J3エリア

A1 <sup>※2</sup>	2.43E-01	<1.46E-01	1.86E-01	3.61E+00	<7.87E-01	4.19E+00	6.27E+00	6.26E+05	2.46E+01	0.86
B1 <sup>※2</sup>	1.49E+00	<1.58E-01	8.61E-01	3.65E+00	9.15E-01	5.98E-01	1.62E+01	4.30E+05	1.56E+01	1.85
C1 <sup>※2</sup>	2.01E+00	<2.57E-01	4.75E-01	3.33E+01	1.46E+00	1.77E+00	4.49E+01	1.08E+06	6.96E+01	5.14
E1 <sup>※2</sup>	1.04E+00	2.56E-01	4.46E-01	3.86E-01	<9.55E-01	3.16E-01	7.53E+00	3.05E+05	1.00E+01	0.88

※1 主要7核種（セシウム-137,セシウム-134,コバルト-60,アンチモン-125,ルテチウム-106,ストロンチウム-90,ヨウ素-129）

※2 放射能濃度測定後に追加でALPS処理水を受入れ。掲載のデータは、追加受入れ前の測定値。

【参考】放射能濃度ほかの数値表記について

(例)  $4.16E+01 = 4.16 \times 10^1 = 41.6$   
 $4.16E-01 = 4.16 \times 10^{-1} = 0.416$

## 2. タンク群毎の放射能濃度実測値（再利用タンクを除く）

### J4エリア

グループ	核種毎の放射能濃度												告示濃度比 総和 (主要7核種 <sup>※1</sup> ) [-]	告示濃度比 総和 (主要7核種 <sup>※1</sup> +C-14 +Tc-99) [-]
	セシウム (Cs)-137 告示濃度限度 9.00E+01 [Bq/L]	セシウム (Cs)-134 告示濃度限度 6.00E+01 [Bq/L]	コバルト (Co)-60 告示濃度限度 2.00E+02 [Bq/L]	アンチモン (Sb)-125 告示濃度限度 8.00E+02 [Bq/L]	ルテチウム (Ru)-106 告示濃度限度 1.00E+02 [Bq/L]	ストロンチウム (Sr)-90 告示濃度限度 3.00E+01 [Bq/L]	ヨウ素 (I)-129 告示濃度限度 9.00E+00 [Bq/L]	トリチウム (H)-3 告示濃度限度 6.00E+04 [Bq/L]	カーボン (C)-14 告示濃度限度 2.00E+03 [Bq/L]	テクネチウム (Tc)-99 告示濃度限度 1.00E+03 [Bq/L]	全 $\alpha$ ( $\alpha$ ) [Bq/L]	全 $\beta$ ( $\beta$ ) [Bq/L]		
A1	6.02E+00	6.44E-01	3.89E-01	1.08E+01	<9.08E-01	2.19E+01	7.72E+00	6.84E+05	—	—	9.51E+01	—	1.69	—
B1	2.23E+00	2.40E-01	4.13E-01	3.85E+00	2.02E+00	1.43E+00	7.44E+00	1.62E+06	—	—	1.85E+01	—	0.93	—
C1	1.23E+00	1.85E-01	1.38E-01	2.73E+00	<7.88E-01	4.15E+00	2.50E+00	6.24E+05	—	—	2.00E+01	—	0.44	—
C1 <sup>※2</sup>	1.20E+00	<2.00E-01	<1.54E-01	1.15E+00	<1.21E+00	1.24E+01	2.23E+00	6.04E+05	5.81E+00	<1.02E+00	2.47E+01	<6.00E-02	0.69	0.69
D1	2.92E+00	3.16E-01	4.47E-01	9.34E+00	2.42E+00	1.41E+03	3.36E+01	1.24E+06	—	—	3.65E+03	—	50.68	—
E1	2.37E+00	<1.68E-01	1.06E+01	1.21E+01	<1.04E+00	5.97E+02	8.48E+00	1.15E+06	—	—	1.39E+03	—	20.94	—
F1	2.58E+00	1.84E-01	5.68E+00	1.52E+01	1.35E+00	1.40E+03	8.68E+00	4.36E+05	—	—	2.31E+03	—	47.79	—
G1	3.50E-01	<1.62E-01	1.62E+00	2.03E+00	1.35E+00	6.70E+01	8.49E+00	4.02E+05	—	—	1.93E+02	—	3.21	—
H1	3.24E+00	2.45E-01	3.97E+00	1.70E+01	<9.31E-01	1.81E+03	5.87E+00	3.81E+05	—	—	2.60E+03	—	60.98	—
K1	3.38E+00	<1.66E-01	7.08E+00	2.03E+01	1.43E+00	1.82E+03	5.72E+00	4.07E+05	—	—	2.99E+03	—	61.38	—
L1	7.19E-01	<1.82E-01	6.95E-01	5.31E-01	<1.19E+00	5.10E-01	1.15E+00	2.59E+05	—	—	5.78E+00	—	0.17	—
L1 <sup>※2</sup>	6.85E-01	<1.60E-01	4.37E-01	<6.03E-01	<1.25E+00	1.09E+01	7.03E-01	2.40E+05	2.09E+01	<1.02E+00	2.19E+01	<6.00E-02	0.47	0.48
L2	7.21E-01	<1.68E-01	3.58E-01	<4.47E-01	<1.18E+00	7.72E-01	4.99E-01	2.13E+05	1.93E+01	<6.93E-01	9.02E+00	<6.00E-02	0.11	0.12
L3	5.83E-01	<1.79E-01	6.14E-01	<4.38E-01	<1.12E+00	6.26E-01	5.42E-01	2.60E+05	—	—	7.91E+00	—	0.11	—
L3	5.86E-01	<1.32E-01	4.60E-01	<4.19E-01	<1.34E+00	6.04E-01	3.81E-01	2.11E+05	2.17E+01	<6.93E-01	7.41E+00	<6.00E-02	0.09	0.10
L4	5.27E-01	<1.49E-01	3.06E-01	<4.44E-01	<1.13E+00	7.81E-01	3.07E-01	2.07E+05	1.74E+01	<6.93E-01	6.50E+00	<6.00E-02	0.08	0.09
L5	6.76E-01	<3.35E-01	5.89E-01	<4.41E-01	<1.16E+00	8.02E-01	5.32E-01	2.58E+05	—	—	8.69E+00	—	0.11	—
L5	4.26E-01	<3.24E-01	3.92E-01	<3.82E-01	<1.20E+00	8.68E-01	3.06E-01	2.10E+05	1.56E+01	<6.93E-01	5.84E+00	<6.00E-02	0.09	0.10

※1 主要7核種（セシウム-137,セシウム-134,コバルト-60,アンチモン-125,ルテチウム-106,ストロンチウム-90,ヨウ素-129）

※2 全 $\beta$ の濃度に影響する核種の調査のためカーボン14,テクネチウム-99を追加測定した結果

【参考】放射能濃度ほかの数値表記について

(例)  $4.16E+01 = 4.16 \times 10^1 = 41.6$

$4.16E-01 = 4.16 \times 10^{-1} = 0.416$

## 2. タンク群毎の放射能濃度実測値（再利用タンクを除く）

### J5エリア

グループ	核種毎の放射能濃度									告示濃度比 総和 (主要7核種 <sup>※1</sup> ) [-]
	セシウム(Cs)-137 告示濃度限度 9.00E+01 [Bq/L]	セシウム(Cs)-134 告示濃度限度 6.00E+01 [Bq/L]	コバルト(Co)-60 告示濃度限度 2.00E+02 [Bq/L]	アンチモン(Sb)-125 告示濃度限度 8.00E+02 [Bq/L]	ルテチウム(Ru)-106 告示濃度限度 1.00E+02 [Bq/L]	ストロンチウム(Sr)-90 告示濃度限度 3.00E+01 [Bq/L]	ヨウ素(I)-129 告示濃度限度 9.00E+00 [Bq/L]	トリチウム(H)-3 告示濃度限度 6.00E+04 [Bq/L]	全ベータ(β) [Bq/L]	
A1	3.96E-01	<1.15E-01	1.70E-01	8.98E+00	8.54E-01	9.63E+01	3.02E+01	9.05E+05	2.91E+02	6.59
B1	3.63E-01	<1.39E-01	2.15E-01	1.43E+01	<9.59E-01	7.15E+01	3.41E+01	8.67E+05	2.45E+02	6.20
C1	4.80E-01	<1.42E-01	4.05E-01	1.53E+01	9.56E-01	4.17E+01	5.62E+01	8.24E+05	1.72E+02	7.68
D1	5.31E-01	<1.39E-01	5.30E-01	1.87E+01	<7.69E-01	2.86E+01	5.25E+01	8.23E+05	1.24E+02	6.83
E1	1.10E+00	<1.89E-01	6.45E-01	3.50E+01	9.57E-01	1.52E+00	1.68E+01	2.75E+05	5.97E+01	1.99

### J6エリア

A1 <sup>※2</sup>	6.96E-01	<1.19E-01	2.13E-01	8.96E+00	<7.52E-01	1.12E+02	1.62E+01	9.13E+05	3.46E+02	5.57
B1 <sup>※2</sup>	4.24E+00	3.48E-01	5.35E-01	3.45E+00	1.29E+00	7.08E-01	5.92E+00	1.21E+06	1.88E+01	0.75
C1 <sup>※2</sup>	1.04E+00	2.26E-01	4.61E-01	8.17E-01	<8.85E-01	2.41E+00	6.74E+00	3.63E+05	2.20E+01	0.86
D1 <sup>※2</sup>	3.13E+00	2.33E-01	6.63E-01	5.75E+00	2.00E+00	1.12E+00	8.05E+00	1.40E+06	3.48E+01	1.00
E1 <sup>※2</sup>	2.39E+00	<2.50E-01	6.34E-01	2.38E+01	1.82E+00	1.50E+00	1.48E+01	1.41E+06	4.46E+01	1.78

※1 主要7核種（セシウム-137,セシウム-134,コバルト-60,アンチモン-125,ルテチウム-106,ストロンチウム-90,ヨウ素-129）

※2 放射能濃度測定後に追加でALPS処理水を受入れ。掲載のデータは、追加受入れ前の測定値。

【参考】放射能濃度ほかの数値表記について

(例)  $4.16E+01 = 4.16 \times 10^1 = 41.6$   
 $4.16E-01 = 4.16 \times 10^{-1} = 0.416$



## 2. タンク群毎の放射能濃度実測値（再利用タンクを除く）

### J7エリア

グループ	核種毎の放射能濃度												告示濃度比 総和 (主要7核種 <sup>※1</sup> ) [-]	告示濃度比 総和 (主要7核種 <sup>※1</sup> +C-14 +Tc-99) [-]
	セシウム (Cs)-137 告示濃度限度 9.00E+01 [Bq/L]	セシウム (Cs)-134 告示濃度限度 6.00E+01 [Bq/L]	コバルト (Co)-60 告示濃度限度 2.00E+02 [Bq/L]	アンチモン (Sb)-125 告示濃度限度 8.00E+02 [Bq/L]	ルテチウム (Ru)-106 告示濃度限度 1.00E+02 [Bq/L]	ストロンチウム (Sr)-90 告示濃度限度 3.00E+01 [Bq/L]	ヨウ素 (I)-129 告示濃度限度 9.00E+00 [Bq/L]	トリチウム (H)-3 告示濃度限度 6.00E+04 [Bq/L]	カーボン (C)-14 告示濃度限度 2.00E+03 [Bq/L]	テクネチウム (Tc)-99 告示濃度限度 1.00E+03 [Bq/L]	全 $\alpha$ ( $\alpha$ ) [Bq/L]	全 $\beta$ ( $\beta$ ) [Bq/L]		
A1 平均 <sup>※2</sup>	5.72E-01	1.13E-01	9.33E-01	7.57E-01	8.26E-01	5.44E-01	3.60E+00	4.42E+05	—	—	1.16E+01	—	0.44	—
A1上 <sup>※3</sup>	6.31E-01	<9.84E-02	9.67E-01	7.23E-01	<7.97E-01	4.56E-01	3.63E+00	4.58E+05	—	—	1.11E+01	—	0.44	—
A1中 <sup>※3</sup>	5.87E-01	<1.39E-01	1.01E+00	8.45E-01	9.25E-01	5.83E-01	3.81E+00	4.62E+05	—	—	1.25E+01	—	0.47	—
A1下 <sup>※3</sup>	4.96E-01	1.01E-01	8.23E-01	7.04E-01	<7.58E-01	5.94E-01	3.36E+00	4.07E+05	—	—	1.13E+01	—	0.41	—
A1 <sup>※4</sup>	8.06E-01	<1.33E-01	3.32E-01	<4.09E-01	<1.18E+00	4.85E+00	3.21E+00	3.61E+05	1.39E+01	<1.02E+00	1.37E+01	<5.36E-02	0.54	0.55
A6 平均 <sup>※2</sup>	1.49E+00	2.21E-01	8.86E-01	8.69E-01	8.22E-01	2.16E+00	6.02E+00	3.21E+05	—	—	1.88E+01	—	0.78	—
A6上 <sup>※3</sup>	1.36E+00	2.50E-01	1.10E+00	9.47E-01	<7.66E-01	1.53E+00	6.09E+00	3.17E+05	—	—	1.79E+01	—	0.76	—
A6中 <sup>※3</sup>	1.47E+00	2.39E-01	1.12E+00	1.07E+00	8.40E-01	1.72E+00	5.90E+00	3.17E+05	—	—	1.89E+01	—	0.75	—
A6下 <sup>※3</sup>	1.65E+00	1.74E-01	4.40E-01	5.93E-01	8.61E-01	3.23E+00	6.08E+00	3.30E+05	—	—	1.96E+01	—	0.82	—

※1 主要7核種（セシウム-137,セシウム-134,コバルト-60,アンチモン-125,ルテチウム-106,ストロンチウム-90,ヨウ素-129）

※2 上段・中段・下段の平均値

※3 放射能濃度測定後に追加でALPS処理水を受入れ。掲載のデータは、追加受入れ前の測定値。

※4 全 $\beta$ の濃度に影響する核種の調査のためカーボン14,テクネチウム-99を追加測定した結果

【参考】放射能濃度ほかの数値表記について

(例)  $4.16E+01 = 4.16 \times 10^1 = 41.6$   
 $4.16E-01 = 4.16 \times 10^{-1} = 0.416$

## 2. タンク群毎の放射能濃度実測値（再利用タンクを除く）

### J7エリア

グループ	核種毎の放射能濃度												告示濃度比 総和 (主要7核種 <sup>※1</sup> ) [-]	告示濃度比 総和 (主要7核種 <sup>※1</sup> +C-14 +Tc-99) [-]
	セシウム (Cs)-137 告示濃度限度 9.00E+01 [Bq/L]	セシウム (Cs)-134 告示濃度限度 6.00E+01 [Bq/L]	コバルト (Co)-60 告示濃度限度 2.00E+02 [Bq/L]	アンチモン (Sb)-125 告示濃度限度 8.00E+02 [Bq/L]	ルテチウム (Ru)-106 告示濃度限度 1.00E+02 [Bq/L]	ストロンチウム (Sr)-90 告示濃度限度 3.00E+01 [Bq/L]	ヨウ素 (I)-129 告示濃度限度 9.00E+00 [Bq/L]	トリチウム (H)-3 告示濃度限度 6.00E+04 [Bq/L]	カーボン (C)-14 告示濃度限度 2.00E+03 [Bq/L]	テクネチウム (Tc)-99 告示濃度限度 1.00E+03 [Bq/L]	全α-β [Bq/L]	全γ [Bq/L]		
A7 平均 <sup>※2</sup>	2.05E-01	1.45E-01	2.85E+00	8.80E-01	1.69E+00	3.82E-01	5.96E+00	3.02E+05	—	—	1.38E+01	—	0.71	—
A7上 <sup>※3</sup>	2.00E-01	<1.57E-01	3.79E+00	1.20E+00	2.25E+00	4.00E-01	7.11E+00	2.72E+05	—	—	1.39E+01	—	0.85	—
A7中 <sup>※3</sup>	1.51E-01	<1.10E-01	3.38E+00	8.07E-01	1.87E+00	<3.24E-01	6.71E+00	2.83E+05	—	—	1.53E+01	—	0.80	—
A7下 <sup>※3</sup>	2.65E-01	<1.69E-01	1.39E+00	6.33E-01	9.66E-01	4.23E-01	4.07E+00	3.51E+05	—	—	1.20E+01	—	0.49	—
B1 平均 <sup>※2</sup>	2.17E-01	1.17E-01	2.96E+00	1.03E+00	1.49E+00	5.69E-01	7.98E+00	3.05E+05	—	—	1.41E+01	—	0.94	—
B1上 <sup>※3</sup>	1.03E-01	<1.10E-01	3.95E+00	1.21E+00	1.87E+00	6.81E-01	1.09E+01	2.95E+05	—	—	1.62E+01	—	1.27	—
B1中 <sup>※3</sup>	1.52E-01	<1.34E-01	3.72E+00	1.09E+00	1.85E+00	7.02E-01	9.89E+00	2.95E+05	—	—	1.33E+01	—	1.16	—
B1下 <sup>※3</sup>	3.95E-01	<1.05E-01	1.21E+00	8.03E-01	<7.32E-01	<3.23E-01	3.16E+00	3.26E+05	—	—	1.29E+01	—	0.38	—
B6上	3.38E-01	<1.07E-01	3.10E+00	7.72E-01	1.80E+00	3.53E-01	6.98E+00	2.91E+05	—	—	1.28E+01	—	0.83	—
B6中	3.81E-01	<1.16E-01	3.07E+00	9.32E-01	1.59E+00	3.48E-01	6.83E+00	2.93E+05	—	—	1.35E+01	—	0.81	—
B6下	3.44E-01	1.67E-01	1.68E+00	6.25E-01	1.20E+00	3.78E-01	4.83E+00	3.20E+05	—	—	1.45E+01	—	0.58	—

※1 主要7核種（セシウム-137,セシウム-134,コバルト-60,アンチモン-125,ルテチウム-106,ストロンチウム-90,ヨウ素-129）

※2 上段・中段・下段の平均値

※3 放射能濃度測定後に追加でALPS処理水を受入れ。掲載のデータは、追加受入れ前の測定値。

【参考】放射能濃度ほかの数値表記について

(例)  $4.16E+01 = 4.16 \times 10^1 = 41.6$   
 $4.16E-01 = 4.16 \times 10^{-1} = 0.416$

## 2. タンク群毎の放射能濃度実測値（再利用タンクを除く）

### J7エリア

グループ	核種毎の放射能濃度												告示濃度比 総和 (主要7核種 <sup>※1</sup> ) [-]	告示濃度比 総和 (主要7核種 <sup>※1</sup> +C-14 +Tc-99) [-]
	セシウム (Cs)-137	セシウム (Cs)-134	コバルト (Co)-60	アンチモン (Sb)-125	ルテチウム (Ru)-106	ストロンチウム (Sr)-90	ヨウ素 (I)-129	トリチウム (H)-3	カーボン (C)-14	テクネチウム (Tc)-99	全 $\alpha$ - $\beta$ [Bq/L]	全 $\alpha$ - $\beta$ (a) [Bq/L]		
	告示濃度限度 9.00E+01 [Bq/L]	告示濃度限度 6.00E+01 [Bq/L]	告示濃度限度 2.00E+02 [Bq/L]	告示濃度限度 8.00E+02 [Bq/L]	告示濃度限度 1.00E+02 [Bq/L]	告示濃度限度 3.00E+01 [Bq/L]	告示濃度限度 9.00E+00 [Bq/L]	告示濃度限度 6.00E+04 [Bq/L]	告示濃度限度 2.00E+03 [Bq/L]	告示濃度限度 1.00E+03 [Bq/L]				
D1上	4.49E-01	<1.48E-01	8.25E-01	4.67E-01	<8.22E-01	<7.32E-02	3.03E+00	2.86E+05	—	—	1.62E+01	—	0.36	—
D1中	4.61E-01	<9.69E-02	8.44E-01	3.20E-01	<7.68E-01	<7.18E-02	2.91E+00	2.88E+05	—	—	1.59E+01	—	0.35	—
D1下	3.91E-01	<1.07E-01	1.05E+00	4.59E-01	<7.30E-01	7.85E-02	3.58E+00	2.89E+05	—	—	1.50E+01	—	0.42	—
D1 <sup>※2</sup>	<2.47E-01	<2.45E-01	9.49E-01	<4.54E-01	<1.40E+00	7.46E-01	2.79E+00	2.72E+05	1.72E+01	4.36E+00	1.05E+01	—	0.36	0.37
D5上	2.54E-01	<1.41E-01	2.33E+00	9.23E-01	1.27E+00	3.55E-01	4.24E+00	3.28E+05	—	—	1.57E+01	—	0.51	—
D5中	2.35E-01	1.77E-01	2.37E+00	8.40E-01	<7.94E-01	3.23E-01	4.13E+00	3.24E+05	—	—	1.75E+01	—	0.50	—
D5下	3.86E-01	<1.26E-01	2.30E+00	9.56E-01	9.74E-01	3.69E-01	3.95E+00	3.18E+05	—	—	1.57E+01	—	0.48	—
E1上	5.97E-01	1.40E-01	6.59E-01	6.05E-01	<7.37E-01	5.54E-01	2.73E+00	2.69E+05	—	—	1.19E+01	—	0.34	—
E1中	6.61E-01	<9.84E-02	6.18E-01	3.79E-01	<8.12E-01	5.09E-01	2.70E+00	2.66E+05	—	—	1.33E+01	—	0.34	—
E1下	5.81E-01	<9.30E-02	5.90E-01	5.12E-01	<8.73E-01	5.05E-01	2.55E+00	2.73E+05	—	—	1.17E+01	—	0.32	—
E6上	1.90E+00	3.21E-01	4.73E-01	3.45E+00	<8.37E-01	5.28E+00	6.11E+00	3.76E+05	—	—	3.34E+01	—	0.90	—
E6中	1.95E+00	2.78E-01	5.21E-01	3.38E+00	<8.05E-01	5.63E+00	6.43E+00	3.76E+05	—	—	3.34E+01	—	0.94	—
E6下	1.91E+00	<1.31E-01	5.47E-01	3.44E+00	<9.53E-01	5.33E+00	6.18E+00	3.75E+05	—	—	3.20E+01	—	0.90	—

※1 主要7核種（セシウム-137,セシウム-134,コバルト-60,アンチモン-125,ルテチウム-106,ストロンチウム-90,ヨウ素-129）

※2 全 $\beta$ の濃度に影響する核種の調査のためカーボン14,テクネチウム-99を追加測定した結果

【参考】放射能濃度ほかの数値表記について

(例)  $4.16E+01 = 4.16 \times 10^1 = 41.6$   
 $4.16E-01 = 4.16 \times 10^{-1} = 0.416$

## 2. タンク群毎の放射能濃度実測値（再利用タンクを除く）

### J8エリア

グループ	核種毎の放射能濃度									告示濃度比 総和 (主要7核種※1) [-]
	セシウム(Cs)-137 告示濃度限度 9.00E+01 [Bq/L]	セシウム(Cs)-134 告示濃度限度 6.00E+01 [Bq/L]	コバルト(Co)-60 告示濃度限度 2.00E+02 [Bq/L]	アンチモン(Sb)-125 告示濃度限度 8.00E+02 [Bq/L]	ルテチウム(Ru)-106 告示濃度限度 1.00E+02 [Bq/L]	ストロンチウム(Sr)-90 告示濃度限度 3.00E+01 [Bq/L]	ヨウ素(I)-129 告示濃度限度 9.00E+00 [Bq/L]	トリチウム(H)-3 告示濃度限度 6.00E+04 [Bq/L]	全ベータ(β) [Bq/L]	
A1	1.38E+00	<1.74E-01	4.57E-01	<5.78E-01	<1.31E+00	1.82E+00	4.59E+00	2.64E+05	1.34E+01	0.60
A4	7.44E-01	<1.91E-01	5.52E-01	<4.95E-01	<1.26E+00	8.27E+00	6.47E+00	2.59E+05	2.25E+01	1.02
A5	8.09E-01	<2.22E-01	5.49E-01	6.95E-01	1.74E+00	5.43E+00	6.31E+00	2.72E+05	2.35E+01	0.92
B1	1.22E+00	<2.18E-01	7.18E-01	<6.26E-01	<1.38E+00	3.45E+00	5.41E+00	2.71E+05	1.92E+01	0.75
B3	6.91E-01	<1.77E-01	5.18E-01	4.61E-01	1.34E+00	6.89E+00	6.30E+00	2.67E+05	2.80E+01	0.96

※1 主要7核種（セシウム-137,セシウム-134,コバルト-60,アンチモン-125,ルテチウム-106,ストロンチウム-90,ヨウ素-129）

【参考】放射能濃度ほかの数値表記について

(例)  $4.16E+01 = 4.16 \times 10^1 = 41.6$   
 $4.16E-01 = 4.16 \times 10^{-1} = 0.416$

## 2. タンク群毎の放射能濃度実測値（再利用タンクを除く）

### J9エリア

グループ	核種毎の放射能濃度												告示濃度比 総和 (主要7核種 <sup>※1</sup> ) [-]	告示濃度比 総和 (主要7核種 <sup>※1</sup> +C-14 +Tc-99) [-]
	セシウム (Cs)-137 告示濃度限度 9.00E+01 [Bq/L]	セシウム (Cs)-134 告示濃度限度 6.00E+01 [Bq/L]	コバルト (Co)-60 告示濃度限度 2.00E+02 [Bq/L]	アンチモン (Sb)-125 告示濃度限度 8.00E+02 [Bq/L]	ルテチウム (Ru)-106 告示濃度限度 1.00E+02 [Bq/L]	ストロンチウム (Sr)-90 告示濃度限度 3.00E+01 [Bq/L]	ヨウ素 (I)-129 告示濃度限度 9.00E+00 [Bq/L]	トリチウム (H)-3 告示濃度限度 6.00E+04 [Bq/L]	カーボン (C)-14 告示濃度限度 2.00E+03 [Bq/L]	テクネチウム (Tc)-99 告示濃度限度 1.00E+03 [Bq/L]	全β [Bq/L]	全α(a) [Bq/L]		
A1	2.71E-01	<2.73E-01	5.74E-01	<4.19E-01	2.16E+00	1.07E-01	1.25E+00	1.86E+05	—	—	6.79E+00	—	0.17	—
A1 <sup>※2</sup>	2.89E-01	<2.01E-01	4.84E-01	<4.48E-01	<1.21E+00	2.21E+00	7.08E-01	1.72E+05	1.67E+01	<1.23E+00	1.04E+01	<6.54E-02	0.17	0.18
A2	3.10E-01	<1.59E-01	4.32E-01	<4.16E-01	<1.35E+00	<3.51E-01	9.22E-01	1.82E+05	9.94E+00	9.73E-01	4.82E+00	<5.36E-02	0.14	0.14
A3	2.76E-01	<1.62E-01	6.39E-01	<5.92E-01	<1.31E+00	9.36E-02	1.63E+00	2.63E+05	—	—	6.67E+00	—	0.21	—
A3 <sup>※2</sup>	2.10E-01	<1.61E-01	2.65E-01	<4.32E-01	<1.30E+00	<3.51E-01	1.02E+00	2.25E+05	1.32E+01	1.06E+00	5.76E+00	<5.36E-02	0.14	0.15
A4	2.70E-01	<1.52E-01	3.48E-01	<4.56E-01	<1.28E+00	<3.83E-01	1.04E+00	2.37E+05	1.24E+01	1.18E+00	4.00E+00	<5.69E-02	0.15	0.16
A5	2.41E-01	<1.50E-01	3.91E-01	<4.28E-01	<1.16E+00	<3.46E-01	1.08E+00	2.63E+05	1.87E+01	1.19E+00	3.53E+00	<5.69E-02	0.15	0.16
A6	3.34E-01	<1.34E-01	5.04E-01	<4.21E-01	<1.21E+00	1.10E-01	1.95E+00	3.04E+05	—	—	6.22E+00	—	0.24	—
A6 <sup>※2</sup>	3.12E-01	<1.54E-01	2.56E-01	<4.05E-01	<1.30E+00	<3.88E-01	1.38E+00	2.50E+05	1.11E+01	6.70E-01	5.62E+00	<5.24E-02	0.19	0.19
B1	2.65E-01	<1.99E-01	6.67E-01	7.04E-01	3.13E+00	2.28E-01	3.63E-01	1.71E+05	—	—	1.09E+01	—	0.09	—
B1 <sup>※2</sup>	<1.51E-01	<1.52E-01	5.19E-01	<4.32E-01	<1.21E+00	<3.32E-01	3.04E-01	1.42E+05	7.50E+00	<5.09E-01	5.71E+00	<5.24E-02	0.06	0.07
B2	2.35E-01	<1.32E-01	2.53E-01	<3.62E-01	<1.14E+00	<3.23E-01	8.31E-01	1.61E+05	1.53E+01	<5.09E-01	4.28E+00	<6.00E-02	0.12	0.13
B3	3.20E-01	<1.74E-01	3.24E-01	<3.65E-01	<1.07E+00	<3.49E-01	8.61E-01	1.72E+05	1.41E+01	<5.09E-01	4.46E+00	<6.00E-02	0.13	0.13
B4	2.42E-01	<1.69E-01	4.88E-01	<6.05E-01	<1.31E+00	1.31E-01	1.56E+00	2.58E+05	—	—	5.75E+00	—	0.20	—
B4 <sup>※2</sup>	2.51E-01	<1.37E-01	3.34E-01	<4.03E-01	<1.20E+00	<3.43E-01	9.29E-01	2.19E+05	1.18E+01	1.02E+00	4.16E+00	<6.62E-02	0.13	0.14
B5	2.62E-01	<1.40E-01	4.06E-01	<3.80E-01	<1.25E+00	<3.68E-01	1.31E+00	2.05E+05	1.61E+01	6.47E-01	5.38E+00	<6.62E-02	0.18	0.19
B6	3.06E-01	<3.06E-01	5.05E-01	6.11E-01	<1.18E+00	<8.48E-02	1.93E+00	2.69E+05	—	—	6.22E+00	—	0.24	—
B6 <sup>※2</sup>	1.91E-01	<1.21E-01	2.44E-01	<4.48E-01	<1.05E+00	<3.22E-01	1.29E+00	2.22E+05	1.22E+01	<5.09E-01	4.05E+00	<6.28E-02	0.17	0.18

※1 主要7核種（セシウム-137,セシウム-134,コバルト-60,アンチモン-125,ルテチウム-106,ストロンチウム-90,ヨウ素-129）

※2 全βの濃度に影響する核種の調査のためカーボン14,テクネチウム-99を追加測定した結果

【参考】放射能濃度ほかの数値表記について

(例)  $4.16E+01 = 4.16 \times 10^1 = 41.6$   
 $4.16E-01 = 4.16 \times 10^{-1} = 0.416$

## 2. タンク群毎の放射能濃度実測値（再利用タンクを除く）

### K1エリア

グループ	核種毎の放射能濃度												告示濃度比 総和 (主要7核種 <sup>※1</sup> ) [-]	告示濃度比 総和 (主要7核種 <sup>※1</sup> +C-14 +Tc-99) [-]
	セシウム (Cs)-137	セシウム (Cs)-134	コバルト (Co)-60	アンチモン (Sb)-125	ルテチウム (Ru)-106	ストロンチウム (Sr)-90	ヨウ素 (I)-129	トリチウム (H)-3	カーボン (C)-14	テクネチウム (Tc)-99	全 $\beta$ -放射能 [Bq/L]	全 $\alpha$ -放射能 [Bq/L]		
	告示濃度限度 9.00E+01 [Bq/L]	告示濃度限度 6.00E+01 [Bq/L]	告示濃度限度 2.00E+02 [Bq/L]	告示濃度限度 8.00E+02 [Bq/L]	告示濃度限度 1.00E+02 [Bq/L]	告示濃度限度 3.00E+01 [Bq/L]	告示濃度限度 9.00E+00 [Bq/L]	告示濃度限度 6.00E+04 [Bq/L]	告示濃度限度 2.00E+03 [Bq/L]	告示濃度限度 1.00E+03 [Bq/L]				
B1	2.56E-01	<2.42E-01	8.32E-01	3.42E+00	<1.31E+00	2.97E+02	4.95E+00	4.34E+05	2.53E+00	<1.23E+00	6.78E+02	<6.28E-02	10.46	10.47

※1 主要7核種（セシウム-137,セシウム-134,コバルト-60,アンチモン-125,ルテチウム-106,ストロンチウム-90,ヨウ素-129）

【参考】放射能濃度ほかの数値表記について  
 (例)  $4.16E+01 = 4.16 \times 10^1 = 41.6$   
 $4.16E-01 = 4.16 \times 10^{-1} = 0.416$

## 2. タンク群毎の放射能濃度実測値（再利用タンクを除く）

### K3エリア

グループ	核種毎の放射能濃度												告示濃度比 総和 (主要7核種 <sup>※1</sup> ) [-]	告示濃度比 総和 (主要7核種 <sup>※1</sup> +C-14 +Tc-99) [-]
	セシウム (Cs)-137 告示濃度限度 9.00E+01 [Bq/L]	セシウム (Cs)-134 告示濃度限度 6.00E+01 [Bq/L]	コバルト (Co)-60 告示濃度限度 2.00E+02 [Bq/L]	アンチモン (Sb)-125 告示濃度限度 8.00E+02 [Bq/L]	ルテチウム (Ru)-106 告示濃度限度 1.00E+02 [Bq/L]	ストロンチウム (Sr)-90 告示濃度限度 3.00E+01 [Bq/L]	ヨウ素 (I)-129 告示濃度限度 9.00E+00 [Bq/L]	トリチウム (H)-3 告示濃度限度 6.00E+04 [Bq/L]	カーボン (C)-14 告示濃度限度 2.00E+03 [Bq/L]	テクネチウム (Tc)-99 告示濃度限度 1.00E+03 [Bq/L]	全 $\alpha$ ( $\alpha$ ) [Bq/L]	全 $\beta$ ( $\beta$ ) [Bq/L]		
A1	6.35E-01	1.52E-01	4.06E-01	3.08E-01	<6.99E-01	<2.39E-01	3.79E+00	2.46E+05	—	—	5.00E+00	—	0.45	—
A1	6.16E-01	<1.47E-01	2.92E-01	<3.72E-01	<1.06E+00	<4.45E-01	2.80E+00	1.81E+05	1.58E+01	2.27E+00	7.04E+00	<6.28E-02	0.35	0.36
A2	5.62E-01	<1.16E-01	4.30E-01	<3.90E-01	<1.19E+00	<4.29E-01	2.92E+00	1.85E+05	1.27E+01	5.45E+00	9.11E+00	<6.28E-02	0.36	0.37
A3	6.03E-01	<9.38E-02	6.39E-01	2.27E-01	<8.18E-01	<2.13E-01	4.01E+00	2.72E+05	—	—	1.62E+01	—	0.47	—
A3	4.60E-01	<1.46E-01	2.88E-01	<3.65E-01	<1.16E+00	<4.25E-01	3.62E+00	1.96E+05	1.69E+01	8.36E+00	1.49E+01	<6.28E-02	0.44	0.45
A4	4.89E-01	<1.38E-01	7.54E-01	<3.93E-01	<1.20E+00	<4.56E-01	3.52E+00	2.13E+05	1.60E+01	1.08E+01	1.39E+01	<6.28E-02	0.43	0.45
A5	2.61E-01	<1.75E-01	9.22E-01	<3.75E-01	<1.06E+00	<4.64E-01	2.90E+00	2.27E+05	1.48E+01	1.03E+01	1.15E+01	<6.62E-02	0.36	0.38
A3 <sup>※2</sup>	1.31E+00	<3.87E-01	5.10E-01	<1.09E+00	<2.78E+00	<4.65E-01	3.82E+00	2.37E+05	1.74E+01	9.12E+00	1.88E+01	—	0.49	0.51
A6	2.59E-01	<1.40E-01	1.21E+00	3.05E-01	<7.84E-01	4.85E-01	2.22E+00	3.29E+05	—	—	1.42E+01	—	0.28	—
A6	1.71E-01	<2.84E-01	9.30E-01	4.22E-01	<1.18E+00	7.19E-01	1.91E+00	2.40E+05	1.45E+01	7.59E+00	1.24E+01	<6.62E-02	0.26	0.27
B1	5.29E-01	1.38E-01	6.32E-01	3.11E-01	<7.85E-01	<2.69E-01	3.52E+00	2.80E+05	—	—	1.26E+01	—	0.42	—
B1	5.39E-01	<1.84E-01	4.32E-01	<4.33E-01	<1.22E+00	<4.30E-01	3.06E+00	2.03E+05	1.62E+01	6.42E+00	1.19E+01	<5.69E-02	0.38	0.39
B2	1.70E-01	<1.26E-01	2.55E-01	<4.47E-01	<1.18E+00	<4.52E-01	2.65E+00	2.28E+05	1.60E+01	9.14E+00	1.01E+01	<5.69E-02	0.33	0.34
B3	3.59E-01	<1.36E-01	9.38E-01	<4.32E-01	<1.15E+00	<4.55E-01	2.24E+00	2.38E+05	1.82E+01	8.84E+00	1.05E+01	<6.00E-02	0.29	0.30
B4	2.61E-01	<1.05E-01	1.26E+00	<3.02E-01	<9.52E-01	<2.84E-01	2.09E+00	3.29E+05	—	—	1.31E+01	—	0.26	—
B4	2.47E-01	<1.37E-01	6.91E-01	<4.29E-01	<1.23E+00	<4.50E-01	1.89E+00	2.39E+05	1.72E+01	7.59E+00	1.08E+01	<6.00E-02	0.25	0.26
B5	2.94E-01	<1.43E-01	7.09E-01	<3.98E-01	<1.22E+00	<5.39E-01	2.00E+00	2.39E+05	1.60E+01	7.64E+00	1.28E+01	<6.32E-02	0.26	0.28
B6	3.03E-01	<9.52E-02	1.01E+00	2.61E-01	<8.39E-01	<2.40E-01	1.53E+00	3.07E+05	—	—	1.12E+01	—	0.20	—
B6	2.56E-01	<1.38E-01	8.32E-01	<3.93E-01	<1.05E+00	<5.64E-01	1.55E+00	2.46E+05	1.37E+01	5.69E+00	1.25E+01	<6.32E-02	0.21	0.22

※1 主要7核種（セシウム-137,セシウム-134,コバルト-60,アンチモン-125,ルテチウム-106,ストロンチウム-90,ヨウ素-129）

※2 全 $\beta$ の濃度に影響する核種の調査のためカーボン14,テクネチウム-99を追加測定した結果

【参考】放射能濃度ほかの数値表記について  
 (例)  $4.16E+01 = 4.16 \times 10^1 = 41.6$   
 $4.16E-01 = 4.16 \times 10^{-1} = 0.416$

## 2. タンク群毎の放射能濃度実測値（再利用タンクを除く）

### K4エリア

グループ	核種毎の放射能濃度												告示濃度比 総和 (主要7核種 <sup>※1</sup> ) [-]	告示濃度比 総和 (主要7核種 <sup>※1</sup> +C-14 +Tc-99) [-]
	セシウム (Cs)-137	セシウム (Cs)-134	コバルト (Co)-60	アンチモン (Sb)-125	ルテチウム (Ru)-106	ストロンチウム (Sr)-90	ヨウ素 (I)-129	トリチウム (H)-3	カーボン (C)-14	テクネチウム (Tc)-99	全β [Bq/L]	全α [Bq/L]		
	告示濃度限度 9.00E+01 [Bq/L]	告示濃度限度 6.00E+01 [Bq/L]	告示濃度限度 2.00E+02 [Bq/L]	告示濃度限度 8.00E+02 [Bq/L]	告示濃度限度 1.00E+02 [Bq/L]	告示濃度限度 3.00E+01 [Bq/L]	告示濃度限度 9.00E+00 [Bq/L]	告示濃度限度 6.00E+04 [Bq/L]	告示濃度限度 2.00E+03 [Bq/L]	告示濃度限度 1.00E+03 [Bq/L]				
A1 平均 <sup>※2</sup>	1.16E-01	9.25E-02	4.76E-01	3.28E-01	8.11E-01	6.87E-02	4.50E-01	1.54E+05	—	—	7.44E+00	—	0.07	—
A1上段	7.37E-02	<9.32E-02	4.68E-01	3.49E-01	<7.95E-01	<6.41E-02	4.42E-01	1.54E+05	—	—	7.82E+00	—	0.06	—
A1中段	8.37E-02	<8.53E-02	5.31E-01	2.24E-01	<8.11E-01	<7.38E-02	4.56E-01	1.54E+05	—	—	6.69E+00	—	0.07	—
A1下段	1.92E-01	<9.90E-02	4.30E-01	4.12E-01	<8.28E-01	<6.83E-02	4.52E-01	1.55E+05	—	—	7.82E+00	—	0.07	—
A1 <sup>※3</sup>	1.61E-01	<1.32E-01	2.85E-01	<3.70E-01	<1.16E+00	6.30E+00	4.89E-01	1.31E+05	1.44E+01	<1.02E+00	7.44E+00	<5.36E-02	0.28	0.29
A2	<1.41E-01	<2.81E-01	4.11E-01	<4.23E-01	<1.31E+00	<4.09E-01	1.20E+00	1.35E+05	1.14E+01	<2.50E-01	7.85E+00	<5.36E-02	0.17	0.18
A3	2.52E-01	<1.52E-01	5.05E-01	<4.69E-01	<1.16E+00	<4.42E-01	1.40E+00	1.45E+05	1.19E+01	<2.50E-01	6.51E+00	<5.36E-02	0.19	0.20
A4	5.80E-01	<1.29E-01	4.39E-01	<4.92E-01	<1.37E+00	<4.19E-01	2.56E+00	1.47E+05	8.97E+00	<2.50E-01	6.36E+00	<6.89E-02	0.32	0.33
A5	5.42E-01	<1.54E-01	3.22E-01	<4.11E-01	<1.29E+00	<4.07E-01	2.17E+00	1.48E+05	9.20E+00	<2.50E-01	<6.36E+00	<6.89E-02	0.28	0.28
A6 平均 <sup>※2</sup>	6.60E-01	1.18E-01	6.54E-01	3.71E-01	8.31E-01	7.75E-02	2.59E+00	1.90E+05	—	—	8.57E+00	—	0.31	—
A6上段	6.35E-01	1.03E-01	6.70E-01	3.02E-01	<8.55E-01	<7.45E-02	2.60E+00	1.90E+05	—	—	8.00E+00	—	0.31	—
A6中段	6.52E-01	1.11E-01	6.33E-01	4.39E-01	<8.47E-01	<7.92E-02	2.64E+00	1.92E+05	—	—	9.13E+00	—	0.32	—
A6下段	6.94E-01	1.40E-01	6.60E-01	3.73E-01	<7.91E-01	<7.88E-02	2.54E+00	1.89E+05	—	—	8.57E+00	—	0.31	—
A6 <sup>※3</sup>	7.98E-01	<1.32E-01	3.87E-01	<4.13E-01	<1.06E+00	<4.54E-01	2.32E+00	1.53E+05	1.56E+01	<2.50E-01	8.97E+00	<6.79E-02	0.30	0.30

※1 主要7核種（セシウム-137,セシウム-134,コバルト-60,アンチモン-125,ルテチウム-106,ストロンチウム-90,ヨウ素-129）

※2 上段・中段・下段の平均値

※3 全βの濃度に影響する核種の調査のためカーボン14,テクネチウム99を追加測定した結果

【参考】放射能濃度ほかの数値表記について

(例)  $4.16E+01 = 4.16 \times 10^1 = 41.6$

$4.16E-01 = 4.16 \times 10^{-1} = 0.416$



## 2. タンク群毎の放射能濃度実測値（再利用タンクを除く）

### K4エリア

グループ	核種毎の放射能濃度												告示濃度比 総和 (主要7核種 <sup>※1</sup> ) [-]	告示濃度比 総和 (主要7核種 <sup>※1</sup> +C-14 +Tc-99) [-]
	セシウム (Cs)-137 告示濃度限度 9.00E+01 [Bq/L]	セシウム (Cs)-134 告示濃度限度 6.00E+01 [Bq/L]	コバルト (Co)-60 告示濃度限度 2.00E+02 [Bq/L]	アンチモン (Sb)-125 告示濃度限度 8.00E+02 [Bq/L]	ルテチウム (Ru)-106 告示濃度限度 1.00E+02 [Bq/L]	ストロンチウム (Sr)-90 告示濃度限度 3.00E+01 [Bq/L]	ヨウ素 (I)-129 告示濃度限度 9.00E+00 [Bq/L]	トリチウム (H)-3 告示濃度限度 6.00E+04 [Bq/L]	カーボン (C)-14 告示濃度限度 2.00E+03 [Bq/L]	テクネチウム (Tc)-99 告示濃度限度 1.00E+03 [Bq/L]	全 $\alpha$ - $\beta$ [Bq/L]	全 $\gamma$ [Bq/L]		
A7	8.87E-01	<1.47E-01	4.32E-01	<4.67E-01	<1.33E+00	<3.91E-01	3.05E+00	1.61E+05	1.49E+01	<2.50E-01	<6.55E+00	<6.79E-02	0.38	0.39
A8	5.82E-01	<1.46E-01	3.04E-01	<3.93E-01	<1.15E+00	<3.94E-01	2.94E+00	1.57E+05	1.15E+01	<2.50E-01	6.51E+00	<5.36E-02	0.36	0.37
A9	3.81E-01	<1.29E-01	5.72E-01	<4.10E-01	<1.20E+00	<4.73E-01	1.96E+00	1.48E+05	1.07E+01	<2.50E-01	<5.71E+00	<5.36E-02	0.25	0.26
A10	1.81E-01	<1.65E-01	2.37E-01	<4.20E-01	<9.59E-01	<4.11E-01	1.07E+00	1.37E+05	1.11E+01	<2.50E-01	<5.89E+00	<7.85E-02	0.15	0.15
B1 平均 <sup>※2</sup>	3.54E-01	1.14E-01	5.90E-01	3.61E-01	8.40E-01	2.05E-01	1.83E+00	2.17E+05	—	—	1.07E+01	—	0.23	—
B1上段	2.87E-01	<9.62E-02	6.11E-01	3.91E-01	<8.03E-01	—	—	2.17E+05	—	—	1.18E+01	—	—	—
B1中段	3.67E-01	<1.41E-01	5.88E-01	3.30E-01	<8.72E-01	2.05E-01	1.83E+00	2.19E+05	—	—	7.65E+00	—	0.23	—
B1下段	4.08E-01	<1.04E-01	5.71E-01	3.61E-01	<8.44E-01	—	—	2.17E+05	—	—	1.28E+01	—	—	—
B1 <sup>※3</sup>	4.70E-01	<1.93E-01	5.56E-01	<4.15E-01	<1.18E+00	8.63E+00	1.32E+00	1.94E+05	1.83E+01	<1.02E+00	1.30E+01	<5.36E-02	0.46	0.47
B2	4.47E-01	<1.35E-01	4.92E-01	<4.29E-01	<1.21E+00	<3.63E-01	1.09E+00	1.63E+05	1.32E+01	9.47E-01	8.52E+00	<7.85E-02	0.16	0.16
B3	5.66E-01	<1.64E-01	5.16E-01	<4.47E-01	<1.26E+00	<4.60E-01	1.45E+00	1.49E+05	7.80E+00	1.03E+00	9.21E+00	<5.36E-02	0.20	0.21
B4	4.43E-01	<1.44E-01	4.60E-01	<4.40E-01	<1.01E+00	<4.04E-01	1.98E+00	1.54E+05	7.84E+00	1.00E+00	7.79E+00	<5.36E-02	0.25	0.26
B5	6.33E-01	<1.90E-01	5.15E-01	<4.09E-01	<1.25E+00	5.03E-01	2.07E+00	1.67E+05	1.37E+01	9.14E-01	9.44E+00	<5.69E-02	0.27	0.28

※1 主要7核種（セシウム-137,セシウム-134,コバルト-60,アンチモン-125,ルテチウム-106,ストロンチウム-90,ヨウ素-129）

※2 上段・中段・下段の平均値

※3 全 $\beta$ の濃度に影響する核種の調査のためカーボン14,テクネチウム-99を追加測定した結果

【参考】放射能濃度ほかの数値表記について

(例)  $4.16E+01 = 4.16 \times 10^1 = 41.6$   
 $4.16E-01 = 4.16 \times 10^{-1} = 0.416$

## 2. タンク群毎の放射能濃度実測値（再利用タンクを除く）

### K4エリア

グループ	核種毎の放射能濃度												告示濃度比 総和 (主要7核種 <sup>※1</sup> ) [-]	告示濃度比 総和 (主要7核種 <sup>※1</sup> +C-14 +Tc-99) [-]
	セシウム (Cs)-137 告示濃度限度 9.00E+01 [Bq/L]	セシウム (Cs)-134 告示濃度限度 6.00E+01 [Bq/L]	コバルト (Co)-60 告示濃度限度 2.00E+02 [Bq/L]	アンチモン (Sb)-125 告示濃度限度 8.00E+02 [Bq/L]	ルテチウム (Ru)-106 告示濃度限度 1.00E+02 [Bq/L]	ストロンチウム (Sr)-90 告示濃度限度 3.00E+01 [Bq/L]	ヨウ素 (I)-129 告示濃度限度 9.00E+00 [Bq/L]	トリチウム (H)-3 告示濃度限度 6.00E+04 [Bq/L]	カーボン (C)-14 告示濃度限度 2.00E+03 [Bq/L]	テクネチウム (Tc)-99 告示濃度限度 1.00E+03 [Bq/L]	全 $\beta$ - $\gamma$ [Bq/L]	全 $\alpha$ [Bq/L]		
B6 平均 <sup>※2</sup>	7.02E-01	1.74E-01	5.83E-01	3.38E-01	1.67E+00	4.90E-01	2.44E+00	1.97E+05	—	—	1.16E+01	—	0.32	—
B6上段	7.16E-01	1.74E-01	5.22E-01	3.23E-01	1.47E+00	—	—	1.97E+05	—	—	1.11E+01	—	—	—
B6中段	6.72E-01	1.39E-01	6.77E-01	4.45E-01	2.03E+00	4.90E-01	2.44E+00	1.98E+05	—	—	1.24E+01	—	0.32	—
B6下段	7.20E-01	2.09E-01	5.49E-01	2.48E-01	1.51E+00	—	—	1.98E+05	—	—	1.12E+01	—	—	—
B6 <sup>※3</sup>	6.90E-01	<1.26E-01	4.41E-01	<4.20E-01	<1.26E+00	6.43E-01	1.75E+00	1.69E+05	1.51E+01	1.02E+00	8.97E+00	<5.69E-02	0.24	0.25
B7	5.91E-01	<1.24E-01	4.25E-01	<4.31E-01	<1.18E+00	5.31E-01	1.97E+00	1.58E+05	1.42E+01	1.13E+00	7.79E+00	<6.00E-02	0.26	0.27
B8	4.85E-01	<1.56E-01	6.58E-01	<4.24E-01	<1.07E+00	<4.07E-01	2.10E+00	1.50E+05	1.43E+01	1.41E+00	1.30E+01	<6.00E-02	0.27	0.28
B9	5.39E-01	<2.88E-01	4.57E-01	5.96E-01	<1.26E+00	<4.74E-01	1.96E+00	1.44E+05	5.25E+00	1.37E+00	7.63E+00	<6.32E-02	0.26	0.26
B10	4.35E-01	<2.51E-01	5.33E-01	4.05E-01	<1.18E+00	<3.91E-01	1.83E+00	1.61E+05	7.05E+00	1.08E+00	6.73E+00	<6.32E-02	0.24	0.25
C1	3.59E-01	<1.45E-01	3.13E-01	<4.34E-01	<1.23E+00	<3.98E-01	2.11E+00	1.40E+05	9.35E+00	<4.07E-01	<6.10E+00	<5.36E-02	0.27	0.27
C2	5.11E-01	<1.36E-01	2.93E-01	<4.37E-01	<1.28E+00	<3.78E-01	1.87E+00	1.50E+05	9.64E+00	<4.07E-01	<6.10E+00	<5.36E-02	0.24	0.25
C3	4.43E-01	<1.46E-01	2.94E-01	<4.53E-01	<1.21E+00	<4.19E-01	1.44E+00	1.58E+05	6.69E+00	<4.07E-01	<6.77E+00	<5.36E-02	0.20	0.20
C4	4.44E-01	<1.46E-01	1.84E-01	<4.44E-01	<1.35E+00	<3.91E-01	1.23E+00	1.68E+05	9.40E+00	<4.07E-01	<6.77E+00	<5.36E-02	0.17	0.18

※1 主要7核種（セシウム-137,セシウム-134,コバルト-60,アンチモン-125,ルテチウム-106,ストロンチウム-90,ヨウ素-129）

※2 上段・中段・下段の平均値

※3 全 $\beta$ の濃度に影響する核種の調査のためカーボン14,テクネチウム99を追加測定した結果

【参考】放射能濃度ほかの数値表記について

(例)  $4.16E+01 = 4.16 \times 10^1 = 41.6$   
 $4.16E-01 = 4.16 \times 10^{-1} = 0.416$

## 2. タンク群毎の放射能濃度実測値（再利用タンクを除く）

### K4エリア

グループ	核種毎の放射能濃度												告示濃度比 総和 (主要7核種 <sup>※1</sup> ) [-]	告示濃度比 総和 (主要7核種 <sup>※1</sup> +C-14 +Tc-99) [-]
	セシウム (Cs)-137 告示濃度限度 9.00E+01 [Bq/L]	セシウム (Cs)-134 告示濃度限度 6.00E+01 [Bq/L]	コバルト (Co)-60 告示濃度限度 2.00E+02 [Bq/L]	アンチモン (Sb)-125 告示濃度限度 8.00E+02 [Bq/L]	ルテチウム (Ru)-106 告示濃度限度 1.00E+02 [Bq/L]	ストロンチウム (Sr)-90 告示濃度限度 3.00E+01 [Bq/L]	ヨウ素 (I)-129 告示濃度限度 9.00E+00 [Bq/L]	トリウム (H)-3 告示濃度限度 6.00E+04 [Bq/L]	カーボン (C)-14 告示濃度限度 2.00E+03 [Bq/L]	テクネチウム (Tc)-99 告示濃度限度 1.00E+03 [Bq/L]	全β <sup>-</sup> (β) [Bq/L]	全α <sup>+</sup> (α) [Bq/L]		
C5 平均 <sup>※2</sup>	6.59E-01	1.31E-01	4.44E-01	2.58E-01	1.05E+00	7.84E-02	1.82E+00	2.10E+05	—	—	6.30E+00	—	0.23	—
C5上段	6.29E-01	1.92E-01	3.86E-01	<1.99E-01	<8.37E-01	—	—	2.06E+05	—	—	6.61E+00	—	—	—
C5中段	6.57E-01	<1.23E-01	4.43E-01	<2.80E-01	<1.06E+00	<7.84E-02	1.82E+00	2.11E+05	—	—	6.61E+00	—	0.23	—
C5下段	6.90E-01	<7.84E-02	5.04E-01	<2.95E-01	1.26E+00	—	—	2.11E+05	—	—	5.67E+00	—	—	—
C5 <sup>※3</sup>	6.35E-01	<1.18E-01	2.84E-01	<3.96E-01	<1.26E+00	8.05E+00	1.25E+00	1.82E+05	1.69E+01	<1.02E+00	1.87E+01	<5.69E-02	0.43	0.44
D1 平均 <sup>※2</sup>	1.56E-01	1.23E-01	8.45E-01	4.42E-01	9.60E-01	7.43E-02	3.45E+00	1.86E+05	—	—	7.30E+00	—	0.40	—
D1上段	1.82E-01	<1.60E-01	8.68E-01	3.88E-01	<9.95E-01	—	—	1.85E+05	—	—	7.55E+00	—	—	—
D1中段	1.38E-01	<9.26E-02	7.33E-01	3.81E-01	<8.30E-01	<7.43E-02	3.45E+00	1.86E+05	—	—	6.99E+00	—	0.40	—
D1下段	1.48E-01	<1.15E-01	9.33E-01	5.59E-01	<1.05E+00	—	—	1.87E+05	—	—	7.37E+00	—	—	—
D1 <sup>※3</sup>	1.42E-01	<2.07E-01	5.00E-01	4.41E-01	<1.29E+00	2.55E+00	2.24E+00	1.58E+05	1.26E+01	<1.68E+00	1.23E+01	<6.28E-02	0.36	0.36
D2	2.43E-01	<1.37E-01	3.08E-01	<4.12E-01	<1.29E+00	<4.32E-01	1.53E+00	1.43E+05	6.19E+00	<4.07E-01	9.44E+00	<6.00E-02	0.20	0.21
D3	5.83E-01	<1.35E-01	2.63E-01	<4.54E-01	<1.19E+00	<3.72E-01	1.51E+00	1.56E+05	7.98E+00	<4.07E-01	1.04E+01	<6.00E-02	0.20	0.21
D4	6.64E-01	<1.50E-01	2.52E-01	<4.37E-01	<9.08E-01	<4.30E-01	1.15E+00	1.66E+05	5.89E+00	<4.07E-01	1.00E+01	<6.28E-02	0.16	0.17
D5	7.61E-01	<1.23E-01	3.68E-01	<4.27E-01	<1.28E+00	<4.19E-01	1.08E+00	1.70E+05	6.78E+00	<4.07E-01	<6.28E+00	<6.28E-02	0.16	0.16

※1 主要7核種（セシウム-137,セシウム-134,コバルト-60,アンチモン-125,ルテチウム-106,ストロンチウム-90,ヨウ素-129）

※2 上段・中段・下段の平均値

※3 全βの濃度に影響する核種の調査のためカーボン14,テクネチウム99を追加測定した結果

【参考】放射能濃度ほかの数値表記について

(例)  $4.16E+01 = 4.16 \times 10^1 = 41.6$

$4.16E-01 = 4.16 \times 10^{-1} = 0.416$

## 2. タンク群毎の放射能濃度実測値（再利用タンクを除く）

### K4エリア

グループ	核種毎の放射能濃度												告示濃度比 総和 (主要7核種 <sup>※1</sup> ) [-]	告示濃度比 総和 (主要7核種 <sup>※1</sup> +C-14 +Tc-99) [-]
	セシウム (Cs)-137 告示濃度限度 9.00E+01 [Bq/L]	セシウム (Cs)-134 告示濃度限度 6.00E+01 [Bq/L]	コバルト (Co)-60 告示濃度限度 2.00E+02 [Bq/L]	アンチモン (Sb)-125 告示濃度限度 8.00E+02 [Bq/L]	ルテチウム (Ru)-106 告示濃度限度 1.00E+02 [Bq/L]	ストロンチウム (Sr)-90 告示濃度限度 3.00E+01 [Bq/L]	ヨウ素 (I)-129 告示濃度限度 9.00E+00 [Bq/L]	トリウム (H)-3 告示濃度限度 6.00E+04 [Bq/L]	カーボン (C)-14 告示濃度限度 2.00E+03 [Bq/L]	テクネチウム (Tc)-99 告示濃度限度 1.00E+03 [Bq/L]	全ベータ(β) [Bq/L]	全アルファ(α) [Bq/L]		
E1 平均 <sup>※2</sup>	4.86E-01	1.61E-01	7.11E-01	5.07E-01	1.73E+00	1.56E-01	2.41E+00	2.83E+05	—	—	1.38E+01	—	0.30	—
E1上段	4.29E-01	1.98E-01	7.04E-01	5.11E-01	1.53E+00	—	—	2.83E+05	—	—	1.22E+01	—	—	—
E1中段	5.46E-01	1.74E-01	7.79E-01	4.74E-01	1.85E+00	1.56E-01	2.41E+00	2.84E+05	—	—	1.43E+01	—	0.30	—
E1下段	4.83E-01	<1.13E-01	6.51E-01	5.35E-01	1.80E+00	—	—	2.81E+05	—	—	1.49E+01	—	—	—
E1 <sup>※3</sup>	5.92E-01	<1.53E-01	4.31E-01	<4.51E-01	<1.14E+00	7.29E+00	1.86E+00	2.42E+05	1.45E+01	6.18E+00	3.09E+01	<5.69E-02	0.47	0.49
E2	5.62E-01	<1.20E-01	3.65E-01	<4.17E-01	<1.16E+00	<4.06E-01	1.55E+00	1.93E+05	1.33E+01	4.11E+00	1.30E+01	<5.36E-02	0.21	0.22
E3	6.36E-01	<1.15E-01	3.59E-01	<4.03E-01	<1.03E+00	4.65E-01	1.13E+00	1.77E+05	1.75E+01	2.15E+00	8.71E+00	<5.36E-02	0.16	0.17
E4	6.72E-01	<1.82E-01	3.60E-01	<4.70E-01	<1.28E+00	6.33E-01	1.18E+00	1.72E+05	1.76E+01	8.53E-01	<7.16E+00	<7.02E-02	0.18	0.19
E5 平均 <sup>※2</sup>	7.36E-01	1.80E-01	4.76E-01	2.83E-01	1.81E+00	5.92E-01	1.67E+00	2.16E+05	—	—	1.21E+01	—	0.24	—
E5上段	7.42E-01	<1.05E-01	4.90E-01	2.64E-01	2.00E+00	—	—	2.17E+05	—	—	9.04E+00	—	—	—
E5中段	7.08E-01	1.81E-01	4.33E-01	3.19E-01	1.62E+00	5.92E-01	1.67E+00	2.17E+05	—	—	1.28E+01	—	0.24	—
E5下段	7.57E-01	2.54E-01	5.06E-01	2.66E-01	1.80E+00	—	—	2.15E+05	—	—	1.43E+01	—	—	—
E5 <sup>※3</sup>	6.85E-01	<1.51E-01	4.13E-01	<4.37E-01	<1.22E+00	8.86E-01	1.25E+00	1.75E+05	1.45E+01	<5.23E-01	<7.16E+00	<7.02E-02	0.19	0.20

※1 主要7核種（セシウム-137,セシウム-134,コバルト-60,アンチモン-125,ルテチウム-106,ストロンチウム-90,ヨウ素-129）

※2 上段・中段・下段の平均値

※3 全βの濃度に影響する核種の調査のためカーボン14,テクネチウム99を追加測定した結果

【参考】放射能濃度ほかの数値表記について

(例)  $4.16E+01 = 4.16 \times 10^1 = 41.6$   
 $4.16E-01 = 4.16 \times 10^{-1} = 0.416$

### 3. タンク群毎の放射能濃度実測値(再利用タンク) (2023年6月30日現在)

### 3. タンク群毎の放射能濃度実測値（再利用タンク）



#### G3エリア

グループ	核種毎の放射能濃度												告示濃度比 総和 (主要7核種 <sup>※1</sup> ) [-]	告示濃度比 総和 (主要7核種 <sup>※1</sup> +C-14 +Tc-99) [-]
	セシウム (Cs)-137	セシウム (Cs)-134	コバルト (Co)-60	アンチモン (Sb)-125	ルテチウム (Ru)-106	ストロンチウム (Sr)-90	ヨウ素 (I)-129	トリチウム (H)-3	カーボン (C)-14	テクネチウム (Tc)-99	全β [Bq/L]	全α [Bq/L]		
	告示濃度限度 9.00E+01 [Bq/L]	告示濃度限度 6.00E+01 [Bq/L]	告示濃度限度 2.00E+02 [Bq/L]	告示濃度限度 8.00E+02 [Bq/L]	告示濃度限度 1.00E+02 [Bq/L]	告示濃度限度 3.00E+01 [Bq/L]	告示濃度限度 9.00E+00 [Bq/L]	告示濃度限度 6.00E+04 [Bq/L]	告示濃度限度 2.00E+03 [Bq/L]	告示濃度限度 1.00E+03 [Bq/L]				
D8	4.00E+00	<2.47E-01	5.65E-01	<4.78E-01	<1.16E+00	7.63E+01	2.43E-01	2.13E+05	4.49E+01	<5.30E-01	1.60E+02	<6.79E-02	2.63	2.66
G1	3.58E-01	<1.61E-01	1.61E-01	<4.55E-01	<1.18E+00	3.48E+00	3.68E-01	2.21E+05	1.08E+02	<5.30E-01	3.70E+01	<6.79E-02	0.18	0.23
E1	9.13E-01	<3.08E-01	5.61E-01	<4.34E-01	<1.22E+00	9.75E+00	6.59E-01	4.38E+05	1.32E+02	<2.99E-01	4.74E+01	<4.83E-02	0.43	0.50
E10	2.40E+00	<3.17E-01	3.64E-01	<4.72E-01	<1.22E+00	5.24E+01	8.44E-02	2.43E+05	7.96E+01	<2.99E-01	1.08E+02	<4.83E-02	1.80	1.84
F1	5.91E-01	<1.99E-01	3.80E-01	4.09E-01	<1.09E+00	8.90E+00	3.33E-01	3.65E+05	7.13E+01	<4.76E-01	3.28E+01	<6.00E-02	0.36	0.39
F6	2.40E+00	<2.00E-01	7.57E-01	5.02E-01	<1.41E+00	2.99E+01	3.84E-01	4.28E+05	1.42E+02	<4.76E-01	8.28E+01	<6.00E-02	1.09	1.16
H1	2.05E+00	<1.95E-01	6.96E-01	6.27E-01	<1.22E+00	2.64E+02	<2.39E-01	7.00E+05	1.41E+01	<1.08E+00	5.40E+02	<6.00E-02	8.88	8.88
H4	4.01E+01	2.18E+00	4.62E+00	1.69E+00	<2.54E+00	3.38E+03	3.26E-01	4.97E+05	1.43E+01	<1.08E+00	7.25E+03	<6.00E-02	113.17	113.18

#### J1エリア

B1	2.02E+01	<5.03E-01	7.74E+00	1.69E+01	<3.01E+00	1.38E+04	2.86E+01	4.47E+05	5.66E+00	8.57E+00	2.85E+04	<5.64E-02	464.50	464.51
B6	1.81E+00	<3.14E-01	3.19E+00	4.61E+00	<2.10E+00	6.54E+03	3.49E+01	5.27E+05	4.16E+00	3.68E+00	1.26E+04	<5.64E-02	221.78	221.78

※1 主要7核種（セシウム-137,セシウム-134,コバルト-60,アンチモン-125,ルテチウム-106,ストロンチウム-90,ヨウ素-129）

【参考】放射能濃度ほかの数値表記について  
 (例)  $4.16E+01 = 4.16 \times 10^1 = 41.6$   
 $4.16E-01 = 4.16 \times 10^{-1} = 0.416$

### 3. タンク群毎の放射能濃度実測値（再利用タンク）



#### K1エリア

グループ	核種毎の放射能濃度												告示濃度比 総和 (主要7核種 <sup>※1</sup> ) [-]	告示濃度比 総和 (主要7核種 <sup>※1</sup> +C-14 +Tc-99) [-]
	セシウム (Cs)-137 告示濃度限度 9.00E+01 [Bq/L]	セシウム (Cs)-134 告示濃度限度 6.00E+01 [Bq/L]	コバルト (Co)-60 告示濃度限度 2.00E+02 [Bq/L]	アンチモン (Sb)-125 告示濃度限度 8.00E+02 [Bq/L]	ルテチウム (Ru)-106 告示濃度限度 1.00E+02 [Bq/L]	ストロンチウム (Sr)-90 告示濃度限度 3.00E+01 [Bq/L]	ヨウ素 (I)-129 告示濃度限度 9.00E+00 [Bq/L]	トリウム (H)-3 告示濃度限度 6.00E+04 [Bq/L]	カーボン (C)-14 告示濃度限度 2.00E+03 [Bq/L]	テクネチウム (Tc)-99 告示濃度限度 1.00E+03 [Bq/L]	全β [Bq/L]	全α [Bq/L]		
C1	1.57E-01	<1.26E-01	4.34E-01	<4.12E-01	<1.13E+00	<4.46E-01	1.93E-01	1.73E+05	1.18E+01	<4.79E-01	6.32E+00	<6.28E-02	0.05	0.06
C1	<1.41E-01	<1.48E-01	4.66E-01	<4.12E-01	<1.13E+00	<5.41E-01	<7.57E-02	1.48E+05	9.14E+00	<2.39E-01	6.05E+00	<5.63E-02	0.04	0.05
C2	<1.72E-01	<1.46E-01	6.11E-01	<4.35E-01	<1.32E+00	<4.70E-01	1.67E-01	1.66E+05	7.19E+00	<5.78E-01	4.58E+00	<6.00E-02	0.06	0.06
C2	<1.40E-01	<1.45E-01	3.16E-01	<4.09E-01	<1.31E+00	<5.28E-01	<7.57E-02	1.51E+05	8.00E+00	<2.39E-01	6.52E+00	<5.63E-02	0.05	0.05
C3	1.81E-01	<3.02E-01	7.90E-01	4.85E-01	<1.19E+00	<3.71E-01	<8.10E-02	1.75E+05	6.47E+00	<5.78E-01	7.13E+00	<6.00E-02	0.04	0.05
C3	<1.39E-01	<1.45E-01	6.81E-01	4.29E-01	<1.30E+00	5.87E-01	<7.57E-02	1.53E+05	7.21E+00	<2.39E-01	6.83E+00	<6.39E-02	0.05	0.05
C4	1.67E-01	<2.85E-01	1.01E+00	5.05E-01	<1.34E+00	9.69E-01	3.09E-01	1.89E+05	8.29E+00	<5.78E-01	8.26E+00	<7.40E-02	0.09	0.10
C4	2.20E-01	<1.57E-01	7.93E-01	4.20E-01	<1.10E+00	9.42E-01	<7.57E-02	1.66E+05	7.79E+00	<2.39E-01	6.10E+00	<6.39E-02	0.06	0.06
C5	2.78E-01	<3.01E-01	1.01E+00	6.01E-01	<1.29E+00	1.36E+00	3.77E-01	2.13E+05	7.04E+00	<5.78E-01	9.96E+00	<7.40E-02	0.11	0.12
C6	3.12E-01	<2.99E-01	1.03E+00	8.93E-01	<1.22E+00	2.71E+00	1.17E-01	2.20E+05	5.88E+00	<4.79E-01	1.47E+01	<6.28E-02	0.13	0.13
D1	1.66E-01	<2.10E-01	1.07E+00	4.46E-01	<1.25E+00	8.78E-01	9.08E-02	1.94E+05	6.97E+00	<4.30E-01	7.63E+00	<6.00E-02	0.06	0.07
D2	3.45E-01	<2.19E-01	1.27E+00	9.33E-01	<1.13E+00	3.46E+00	1.48E-01	2.16E+05	7.83E+00	<5.78E-01	1.51E+01	<4.97E-02	0.16	0.16
D3	3.49E-01	<3.20E-01	1.06E+00	5.65E-01	<1.41E+00	3.78E+00	1.02E-01	2.01E+05	7.93E+00	<5.78E-01	1.54E+01	<4.97E-02	0.17	0.17
D4	4.13E-01	<3.53E-01	1.09E+00	9.20E-01	<1.38E+00	3.74E+00	1.05E-01	2.29E+05	1.83E+01	<4.30E-01	1.55E+01	<6.00E-02	0.17	0.18

※1 主要7核種（セシウム-137,セシウム-134,コバルト-60,アンチモン-125,ルテチウム-106,ストロンチウム-90,ヨウ素-129）

【参考】放射能濃度ほかの数値表記について  
 (例)  $4.16E+01 = 4.16 \times 10^1 = 41.6$   
 $4.16E-01 = 4.16 \times 10^{-1} = 0.416$

### 3. タンク群毎の放射能濃度実測値（再利用タンク）

#### K2エリア

グループ	核種毎の放射能濃度												告示濃度比 総和 (主要7核種 <sup>※1</sup> ) [-]	告示濃度比 総和 (主要7核種 <sup>※1</sup> +C-14 +Tc-99) [-]
	セシウム (Cs)-137 告示濃度限度 9.00E+01 [Bq/L]	セシウム (Cs)-134 告示濃度限度 6.00E+01 [Bq/L]	コバルト (Co)-60 告示濃度限度 2.00E+02 [Bq/L]	アンチモン (Sb)-125 告示濃度限度 8.00E+02 [Bq/L]	ルテチウム (Ru)-106 告示濃度限度 1.00E+02 [Bq/L]	ストロンチウム (Sr)-90 告示濃度限度 3.00E+01 [Bq/L]	ヨウ素 (I)-129 告示濃度限度 9.00E+00 [Bq/L]	トリチウム (H)-3 告示濃度限度 6.00E+04 [Bq/L]	カーボン (C)-14 告示濃度限度 2.00E+03 [Bq/L]	テクネチウム (Tc)-99 告示濃度限度 1.00E+03 [Bq/L]	全ベータ(β) [Bq/L]	全アルファ(α) [Bq/L]		
A1	5.81E-01	<1.36E-01	5.19E-01	<4.12E-01	<1.18E+00	6.56E-01	7.09E-02	3.03E+05	8.71E+00	<5.09E-01	6.45E+00	<7.15E-02	0.05	0.06
A7	2.23E-01	<2.91E-01	1.01E+00	7.79E-01	<1.16E+00	3.98E+01	1.71E-01	2.76E+05	6.51E+00	<5.09E-01	1.04E+02	<7.15E-02	1.37	1.38
B1	7.72E-01	<2.51E-01	1.20E+00	7.32E-01	<1.81E+00	5.77E+01	3.16E+00	2.98E+05	2.86E+01	<8.31E-01	2.16E+02	<7.97E-02	2.31	2.33
B6	4.68E-01	<4.55E-01	5.53E-01	2.28E+00	<2.57E+00	2.95E+01	3.77E-01	6.90E+05	1.88E+01	<8.31E-01	1.88E+02	<7.97E-02	1.07	1.08
B7	2.89E-01	<4.64E-01	1.96E+00	1.24E+01	<2.17E+00	5.30E+02	1.25E+00	5.69E+05	1.23E+01	<7.97E-01	1.21E+03	<7.13E-02	17.85	17.86
C1 <sup>※2</sup>	<2.15E-01	<2.26E-01	1.47E-01	8.17E-01	<1.16E+00	<4.21E-01	<7.74E-02	4.64E+05	1.05E+01	<2.41E-01	<6.45E+00	<6.89E-02	0.04	0.05
C7	<2.55E-01	<3.18E-01	1.05E+00	1.09E+01	<1.48E+00	5.19E+02	6.58E-01	4.21E+05	1.02E+01	<2.41E-01	1.11E+03	<6.89E-02	17.41	17.42
D1 <sup>※2</sup>	2.41E-01	<1.45E-01	8.64E-01	<4.86E-01	<1.22E+00	<3.98E-01	5.21E-01	4.41E+05	9.74E+00	<7.97E-01	5.81E+00	<7.13E-02	0.09	0.10

※1 主要7核種（セシウム-137,セシウム-134,コバルト-60,アンチモン-125,ルテチウム-106,ストロンチウム-90,ヨウ素-129）

※2 再利用タンクに連結して受け入れを行った処理水タンク

【参考】放射能濃度ほかの数値表記について

(例)  $4.16E+01 = 4.16 \times 10^1 = 41.6$   
 $4.16E-01 = 4.16 \times 10^{-1} = 0.416$



## 汚染水等構内溜まり水の状況 (2023.8.24時点)

リスク締点検より抜粋・改訂

No.	箇所	対象	場所	量(m <sup>3</sup> )	放射性物質濃度[Bq/L]	備考	
1-2	2号機R/B	2号機R/B	建屋エリアに存在する建屋	降雨量により変動	【上屋】 Cs-134: 200~340 Cs-137: 650~1100 全β: 920~1900 Sr-90: 10~20 H-3: ND(<100) (2015.1.16)		
2	5.6号機貯留タンク(フランジタンク)	・5.6号機貯留タンク(フランジタンク)	6号機北側	約1,200 (2023.6.22時点)	Cs-134: 2.9E0 Cs-137: 9.7E1 (2022.7.12)	5・6号建屋滞留水・RO濃縮水を貯留	
3	5.6号機貯留タンク(溶接タンク)	・5.6号機貯留タンク(溶接タンク)	6号機北側	約8,100 (2023.6.22時点)	Cs-134: 7.7E0 Cs-137: 4.3E1 (2016.10.3)	5・6号建屋滞留水・RO濃縮水を貯留	
4-2	吸着塔一時保管施設	水処理二次廃棄物(SARRY、KURION、ALPS処理カラム、モバイル式処理装置)	吸着塔一時保管施設(第一施設、第四施設)	1程度(1基あたり)	Cs-137: 2.0E3~1.6E7 Sr-90: 5.3E3~4.3E7 (2017.2~2017.3)		
7	濃縮水タンク(蒸発濃縮装置濃縮水)	蒸発濃縮装置濃縮水用ノッチタンク(スラリー/濃縮水)	タンクエリア(Cエリア)	約65※1 (2019.2.1時点)	【蒸発濃縮装置濃縮水】 Cs-134: 1.7E4 Cs-137: 2.5E4 全β: 4.7E8 (2011.12.20)	蒸発濃縮装置濃縮水を貯留 ※1: 全5タンクの水量を測定して算出	
9	5, 6号機逆洗弁ピット及び吐出弁ピット	・6号機ポンプ室循環水ポンプ吐出弁ピット	6号機スクリーン近傍	約850	Cs-134: ND Cs-137: 1.8E0 (2022.2.1)		
		・5号機逆洗弁ピット	5号タービン建屋海側	約1,500	Cs-134: 3.0E0 Cs-137: 1.9E1 (2016.10.3)		
		・6号機逆洗弁ピット	6号タービン建屋海側	約1,500	Cs-134: 1.5E0 Cs-137: 1.1E1 (2016.10.3)		
10	1~4号機T/B屋根	・1号機T/B	建屋エリアに存在する建屋	降雨量により変動	【1号機T/B上屋】 Cs-134: 1.5E1 Cs-137: 6.4E2 (2022.12.8) 全β: 4.4E1 (2020.7.29)	2.8E1 1.4E3 (2023.6.29)	
		・2号機T/B	建屋エリアに存在する建屋	降雨量により変動	【2号機T/B上屋】 Cs-134: ND Cs-137: 2.4E1 (2022.12.8) 全β: 8.9E0 (2020.7.29)	ND 4.5E1 (2023.6.29)	
15	地下貯水槽	地下貯水槽No. 1	タンクエリア	—	【RO濃縮水貯水実績あり】 全β: 1.3E6 (2018.9.12) (参考: 漏えい検知孔水) 全β: 1.4E5 (2023.6.6) H-3: ND (2019.9.4)	2.9E4 (2023.8.7)	水位計の計測限界水深未満(一部残水あり) (2018.9.26時点)
16	地下貯水槽	地下貯水槽No. 2	タンクエリア	—	【RO濃縮水貯水実績あり】 全β: 3.1E6 (2018.9.12) (参考: 漏えい検知孔水) 全β: 7.2E4 (2023.6.7) H-3: ND (2019.9.4)	4.2E4 (2023.8.8)	水位計の計測限界水深未満(一部残水あり) (2018.9.26時点)
17	地下貯水槽	地下貯水槽No. 3	タンクエリア	—	【RO濃縮水貯水実績あり】 全β: 3.2E6 (2018.9.11) (参考: 漏えい検知孔水) 全β: 3.4E4 (2023.4.7) H-3: ND (2019.9.5)	3.3E4 (2023.8.10)	水位計の計測限界水深未満(一部残水あり) (2018.9.26時点)
18	地下貯水槽	地下貯水槽No. 4	タンクエリア	—	【タンク域内雨水貯水実績あり】 全β: 2.8E4 (2018.9.12)		水位計の計測限界水深未満(一部残水あり) (2018.9.26時点)
20	地下貯水槽	地下貯水槽No. 6	タンクエリア	—	【RO濃縮水貯水実績あり】 全β: 7.8E6 (2018.9.11) (参考: 漏えい検知孔水) 全β: 4.5E1 (2019.9.5) H-3: ND (2019.9.5)		水位計の計測限界水深未満(一部残水あり) (2018.9.26時点)
21	地下貯水槽	地下貯水槽No. 7	タンクエリア	—	【タンク域内雨水貯水実績あり】 全β: 1.5E2 (2018.9.12)		水位計の計測限界水深未満(一部残水あり) (2018.9.26時点)

汚染水等構内溜まり水の状況 (2023.8.24時点)

リスク締点検より抜粋・改訂

No.	箇所	対象	場所	量(m <sup>3</sup> )	放射性物質濃度[Bq/L]	備考	
22	1-4号建屋接続トレンチ	・1号機コントロールケーブルダクト ・集中環境施設廃棄物系共通配管ダクト(2号機廃棄物系共通配管ダクト) ・1号機薬品タンク連絡ダクト 等	1~4号機周辺	約1~100 (2023.1)	Cs-134: ND~1.9E2 Cs-137: 1.1E2~9.1E3 全β: 1.3E2~8.1E3 H-3: ND~5.0E2 (2023.1)	量及び放射性物質濃度の内訳は添付資料(1)「2022年度トレンチ等内溜まり水調査結果一覧」を参照	
23	2~4号機DG連絡ダクト	・2~4号機DG連絡ダクト	2~4号機山側	約1,600 (2023.1)	Cs-134: ND Cs-137: 1.0E2 全β: 1.0E2 H-3: ND (2023.1)		
24-1	1号機海水配管トレンチ	・1号機海水配管トレンチ	1号機タービン建屋海側	約390 (2023.1)	Cs-134: ND Cs-137: 4.2E1 全β: 7.2E1 (2023.1)		
26	3号機起動用変圧器ケーブルダクト	・3号機起動用変圧器ケーブルダクト	3号機山側	約840 (2023.1)	Cs-134: 4.8E1 Cs-137: 4.0E2 全β: 4.4E2 H-3: ND (2017.10)		
28	1-4号建屋未接続トレンチ	・2号機変圧器防災用トレンチ ・消火配管トレンチ(3号機東側) ・1号機主変圧器ケーブルダクト ・1号機廃液サージタンク連絡ダクト ・1号機オフガス配管ダクト 等	1~4号機周辺	約6~830 (2022.1)	Cs-134: ND~1.0E1 Cs-137: 1.1E1~2.5E2 全β: 1.9E1~2.5E2 H-3: ND (2022.1)	量及び放射性物質濃度の内訳は添付資料(2)「2021年度トレンチ等内溜まり水調査結果一覧」を参照	
29	1~4号機サブドレンビット No.15.16(未復旧ビット)	・サブドレンビットNo.15,16	1~4号機周辺 「未復旧」	約20	【No.16】 Cs-134: 3.1E3 Cs-137: 1.5E5 全β: 1.7E5 H-3: 3.8E3 (2023.5.13)	4.9E2 2.8E4 3.4E4 ND (2023.7.8)	
30	その他1~4号機サブドレン(ディーブウェル含む)(未復旧ビット)	・1号機~4号機サブドレン	1~4号機周辺 「未復旧」	約15/ビット	【No.47,48】 Cs-134: ND~3.9E1 Cs-137: 4.8E1~9.6E1 全β: 7.9E1~2.8E2 H-3: ND (2014.11.10)		
32	1号機放水路 (出口を閉塞済)	・1号機放水路 (出口を閉塞済)	1~4号タービン建屋海側	約5,220 (2022.1)	【放水路上流側立坑】 Cs-134: 7.9E1 Cs-137: 3.8E3 全β: 4.8E3 H-3: ND (2023.7.17)	2.0E2 9.1E3 1.1E4 ND (2023.8.21)	
33	2号機放水路 (出口を閉塞済)	・2号機放水路 (出口を閉塞済)	2~4号機タービン建屋海側	約5,350 (2022.1)	【放水路上流側立坑】 Cs-134: 1.6E1 Cs-137: 9.7E2 全β: 1.4E3 H-3: ND (2023.7.17)	2.1E1 1.0E3 1.2E3 ND (2023.8.21)	
34	3号機放水路 (出口を閉塞済)	・3号機放水路 (出口を閉塞済)	3~4号機タービン建屋海側	約3,360 (2022.1)	Cs-134: 1.3E1 Cs-137: 5.9E2 全β: 8.9E2 H-3: 1.6E2 (2023.6.14)	ND 4.8E2 6.8E2 ND (2023.7.12)	
35	キャスク保管建屋	・キャスク保管建屋	物揚場 西側	約4,500	Cs-134: 7.2E0 Cs-137: 2.3E1 I-131: ND Co-60: ND 全γ放射能: 3.1E1 全β放射能: - (2014.5.23)		
36	5号CSTタンク (溶接タンク)	・5号CSTタンク (溶接タンク)	屋外(建屋エリア)	約1060 (2023.3.15)	Cs-134: ND Cs-137: ND Co-60: 2.9E1 (2023.6.13)	ND ND 1.6E1 (2023.7.14)	プラント保有水を貯留
37	6号CSTタンク (溶接タンク)	・6号CSTタンク (溶接タンク)	屋外(建屋エリア)	約1730 (2023.3.15)	Cs-134: ND Cs-137: ND Co-60: ND (2023.6.15)	ND ND ND (2023.7.10)	プラント保有水を貯留
38	5/6号他 トレンチ	・5号機海水配管トレンチ ・5・6号機ストームドレン配管トレンチ ・5号機重油配管トレンチ(東側) ・5号機放射性流体用配管ダクト ・5号機主変圧器ケーブルダクト 等	5~6号機周辺	約1~1,870 (2022.1)	Cs-134: ND~1.7E0 Cs-137: ND~5.1E1 (2022.1)		
40	キャスク保管建屋サブドレン	・キャスク保管建屋サブドレン	物揚場 西側	約15/ビット	Cs-134: 1.0E+1 Cs-137: 1.4E+1 Co-60: <6.0E-01 全γ放射能: 2.4E+1 (2012.1.18)		
42	集中ラド周リサブドレン	・集中ラド周リサブドレン	主プロセス建屋等 各建屋周辺	約15/ビット	Cs-134: ND Cs-137: ND~4.1E1 (2023.7.19)	ND ND~3.3E1 (2023.8.23)	
44	純水タンクNo.1	・純水タンク	屋外(建屋エリア)	約850	Cs-134: 2.1 Cs-137: 7.2 全β: 12.2 H-3: ND (2015.5.29)	震災後、坂下ダム補給水を貯留	

汚染水等構内溜まり水の状況（2023.8.24時点）

リスク縮点検より抜粋・改訂

No.	箇所	対象	場所	量(m <sup>3</sup> )	放射性物質濃度[Bq/L]	備考
45	5/6号機建屋滞留水	・5/6号機建屋滞留水	5～6号機	約8.200 (2023.6.22時点)	【5号機】 Cs-134: ND ND Cs-137: ND 1.0E0 全β: ND ND H-3: ND 1.4E2 (2023.6.21) (2023.7.18)	
					【6号機】 Cs-134: ND ND Cs-137: 1.3E0 9.1E-1 全β: ND ND H-3: 1.1E2 ND (2023.6.22) (2023.7.19)	
46	排気筒ドレンサンピット	・1/2号排気筒ドレンサンピット	1～4号機周辺	約0.3 <sup>※</sup> <small>※適宜溜まり水の移送を実施</small>	Cs-134: 3.4E4 9.5E4 Cs-137: 1.8E6 5.4E6 全β: 1.6E6 4.8E6 (2023.3.28) (2023.7.26)	2019.10.12以降、水位低下傾向が確認された。 (2019.11.27) 2022.3.29の調査で流入箇所を特定したことから、今後流入抑制対策を実施していく。 (2022.4.27)
		・3/4号排気筒ドレンサンピット	1～4号機周辺	約2	Cs-134: 2.3E1 Cs-137: 7.0E2 全β: 1.0E3 (2023.3.29)	
		・5/6号排気筒ドレンサンピット	5/6号機周辺	約7.6 (2020.3.12)	Cs-134: ND Cs-137: 1.2E1 全β: 2.2E1 (2023.3.28)	
		・集中RW排気筒ドレンサンピット	1～4号機周辺	約10	Cs-134: ND Cs-137: 2.9E2 全β: 3.5E2 (2023.2.2)	
47	固体廃棄物貯蔵庫(6～8号棟)	固体廃棄物貯蔵庫(6～8号棟)	固体廃棄物貯蔵庫(6～8号棟)	約200	Cs-134: ND Cs-137: 5.3E+1 全β: 4.8E+1 (2017.11.10)	

## 建屋内における残水等の状況について

No.	号機	建屋	対象エリア	区分	区分の判断日※1	運用目標値／基準値(mm)	測定頻度	今回			1回前			2回前			最終排水実績	排水計画	床面(mm)	水位計の有無	水位調整不可能予定時期	備考	
								確認日	水位	1回前との水位差(mm)	確認日	水位	2回前との水位差(mm)	確認日	水位	3回前との水位差(mm)							
1	1号機	T/B	電気マンホールNo.1	排水完了エリア	2017/7/5	T.P. 3.023	1回/月	2023/8/7	測定下限値以下	-	2023/7/6	測定下限値以下	-	2023/6/6	測定下限値以下	-	2019/10/28	-	T.P. 1,743	無	完了済		
			電気マンホールNo.2	排水完了エリア	2017/7/5	T.P. 2.293	1回/週	2023/8/7	T.P. 1,783	30	2023/7/6	測定下限値以下	-	2023/6/6	測定下限値以下	-	2021/10/26	-	T.P. 1,743	無	完了済	降雨の影響と推定される水位上昇。傾向を監視するため、測定頻度を1回/週に変更する。	
2	1号機	T/B	主油タンク室	排水完了エリア	2017/7/5	T.P. 3.463	1回/月	2023/8/7	測定下限値以下	-	2023/7/6	測定下限値以下	-	2023/6/6	測定下限値以下	-	-	-	T.P. 3,443	無	完了済		
3			復水脱塩装置樹脂貯蔵タンク室	排水完了エリア	2017/7/27	T.P. 2.063	1回/3ヶ月	2023/6/6	測定下限値以下	-	2023/3/6	測定下限値以下	-	2022/12/1	測定下限値以下	-	-	-	T.P. 2,043	無	完了済		
4			ハウスボイラ室	排水完了エリア	2017/7/11	T.P. 2.250	1回/週	2023/8/7	T.P. 993	50	2023/7/6	測定下限値以下	-	2023/6/6	測定下限値以下	-	2022/9/21	-	T.P. 943	有(露出)	完了済	降雨の影響と推定される水位上昇。傾向を監視するため、測定頻度を1回/週に変更する。	
5			ディーゼル発電機(B)室	排水完了エリア	2017/7/19	T.P. 1.926	1回/月	2023/8/7	測定下限値以下	-	2023/7/6	測定下限値以下	-	2023/6/6	測定下限値以下	-	2021/9/15	-	T.P. 543	有(露出)	完了済		
6			床ドレンサンブ	床面以下に貯留する残水	2018/7/24	-	-	1回/日	2023/8/7	T.P. -185	-	2023/7/6	T.P. -646	-	2023/6/6	T.P. -185	-	-	-	-	有	完了済	
7			機器ドレンサンブ	床面以下に貯留する残水	2018/7/24	-	-	1回/日	-	測定困難※3	-	-	測定困難※3	-	-	測定困難※3	-	-	-	-	無	完了済	
8			復水ポンプ配管トレンチ	床面以下に貯留する残水	2018/7/24	-	-	1回/日	2023/8/7	T.P. -2	-	2023/7/6	T.P. 30	-	2023/6/6	T.P. -68	-	-	-	T.P. -857	有	完了済	水位は仮設水位計にて計測
9			復水ポンプピット(A)	床面以下に貯留する残水	2018/7/24	-	-	1回/日	-	測定困難※3	-	-	測定困難※3	-	-	測定困難※3	-	-	-	-	無	完了済	
10			復水ポンプピット(B)	床面以下に貯留する残水	2018/7/24	-	-	1回/日	-	測定困難※3	-	-	測定困難※3	-	-	測定困難※3	-	-	-	-	無	完了済	
11			復水ポンプピット(C)	床面以下に貯留する残水	2018/7/24	-	-	1回/日	-	測定困難※3	-	-	測定困難※3	-	-	測定困難※3	-	-	-	-	無	完了済	
12	給水加熱器ドレンポンプピット(A)	床面以下に貯留する残水	2018/7/24	-	-	1回/日	-	測定困難※3	-	-	測定困難※3	-	-	測定困難※3	-	-	-	-	無	完了済			
13	給水加熱器ドレンポンプピット(B)	床面以下に貯留する残水	2018/7/24	-	-	1回/日	-	測定困難※3	-	-	測定困難※3	-	-	測定困難※3	-	-	-	-	無	完了済			
11	Rw/B	T/B	LDT室	排水完了エリア	2020/2/7	T.P. 1.400	1回/月	2023/8/7	測定下限値以下	-	2023/7/6	測定下限値以下	-	2023/6/6	測定下限値以下	-	-	-	T.P. -36	有(露出)	完了済		
12			FSST室	排水完了エリア	2020/2/7	T.P. 1.400	1回/月	2023/8/7	T.P. 4	-	2023/7/6	T.P. -60	-	2023/6/6	T.P. -60	-	2023/1/17	-	T.P. -36	有(露出)	完了済		
13			OGST室	排水完了エリア	2020/2/7	T.P. 1.400	1回/月	2023/8/7	測定下限値以下	-	2023/7/6	測定下限値以下	-	2023/6/6	測定下限値以下	-	-	-	T.P. -36	有(露出)	完了済		
14			床ドレンサンブ(A)	床面以下に貯留する残水	2019/4/22	-	-	1回/日	-	測定困難※3	-	-	測定困難※3	-	-	測定困難※3	-	-	-	-	無	完了済	
15			床ドレンサンブ(B)	床面以下に貯留する残水	2019/4/22	-	-	1回/日	-	測定困難※3	-	-	測定困難※3	-	-	測定困難※3	-	-	-	-	無	完了済	
16			高電導度廃液サンブ	床面以下に貯留する残水	2019/4/22	-	-	1回/日	-	測定困難※3	-	-	測定困難※3	-	-	測定困難※3	-	-	-	-	無	完了済	
17	2号機	T/B	低圧復水ポンプエリア	建屋貯留水	-	-	-	-	測定困難※4	-	-	測定困難※4	-	-	測定困難※4	-	-	-	T.P. -1,752	無	-	復水器エリアと連通性有※2	
18			C/B(バッテリー室)	排水完了エリア	2018/1/31	T.P. 1.599	1回/月	2023/8/8	測定下限値以下	-	2023/7/7	測定下限値以下	-	2023/6/7	測定下限値以下	-	2018/1/26	-	T.P. 448	無	完了済		
19			C/B(電気品室)	排水完了エリア	2018/1/18	T.P. 1.644	1回/月	2023/8/8	測定下限値以下	-	2023/7/7	測定下限値以下	-	2023/6/7	測定下限値以下	-	2018/1/15	-	T.P. 448	有(露出)	完了済		
20			パッチ油タンク室	排水完了エリア	2018/3/26	T.P. 1.668	1回/月	2023/8/8	測定下限値以下	-	2023/7/7	測定下限値以下	-	2023/6/7	測定下限値以下	-	2022/10/12	-	T.P. 448	有(露出)	完了済		
21			スイッチギア室	排水完了エリア	2020/2/7	T.P. 1.400	1回/月	2023/8/8	測定下限値以下	-	2023/7/7	測定下限値以下	-	2023/6/7	測定下限値以下	-	-	-	T.P. 448	有(露出)	完了済		
22			南西エリア	排水完了エリア	2020/2/7	T.P. 1.400	1回/月	2023/8/8	測定下限値以下	-	2023/7/7	測定下限値以下	-	2023/6/7	測定下限値以下	-	-	-	T.P. 448	有(露出)	完了済		
23			CD室	排水完了エリア	2020/2/7	T.P. 1.400	1回/月	2023/8/8	測定下限値以下	-	2023/7/7	測定下限値以下	-	2023/6/7	測定下限値以下	-	-	-	T.P. 448	有(露出)	完了済		
24			消火ポンプ室(水位計設置箇所)	排水完了エリア	2020/2/7	T.P. 1.400	1回/月	2023/8/8	測定下限値以下	-	2023/7/25	測定下限値以下	-	2023/7/21	T.P. 498	40	2023/7/25	-	T.P. 448	有(露出)	完了済	水位が安定しているため、測定周期を1回/週→1回/月に戻す。	
25			消火ポンプ室(ポンプ設置箇所)	排水完了エリア	2020/2/7	T.P. 1.400	1回/週	2023/8/8	T.P. 478	20	2023/7/7	測定下限値以下	-	2023/6/7	測定下限値以下	-	2020/6/29	-	T.P. 448	無	完了済	降雨の影響と推定される水位上昇。傾向を監視するため、測定頻度を1回/週に変更する。	
26			ディーゼル発電機(A)室	排水完了エリア	2020/2/7	T.P. 1.400	1回/月	2023/8/8	測定下限値以下	-	2023/7/7	測定下限値以下	-	2023/6/7	測定下限値以下	-	-	-	T.P. 448	有(露出)	完了済		
27	電気油圧式制御装置室 ※5	建屋貯留水	-	-	-	2018/1/31	測定下限値以下	-	2018/1/31	測定下限値以下	-	-	-	-	-	-	T.P. 448	無	-	復水器エリアと連通性有※2			
28	T/B地下階北東廊下 ※5	建屋貯留水	-	-	-	2017/12/25	測定下限値以下	-	2017/12/25	測定下限値以下	-	-	-	-	-	-	T.P. 463	無	-	復水器エリアと連通性有※2			
29	3号機	T/B	南西エリア	排水完了エリア	2020/2/7	T.P. 1.400	1回/月	2023/8/9	測定下限値以下	-	2023/7/10	測定下限値以下	-	2023/6/8	測定下限値以下	-	-	-	T.P. 463	有(露出)	完了済		
30			CD室	排水完了エリア	2020/2/7	T.P. 1.400	1回/月	2023/8/9	測定下限値以下	-	2023/7/10	測定下限値以下	-	2023/6/8	測定下限値以下	-	-	-	T.P. 463	有(露出)	完了済		
31			ディーゼル発電機(A)室	排水完了エリア	2020/2/7	T.P. 1.400	1回/月	2023/8/9	測定下限値以下	-	2023/7/10	測定下限値以下	-	2023/6/8	測定下限値以下	-	-	-	T.P. 463	有(露出)	完了済		
32			ディーゼル発電機(B)室	排水完了エリア	2020/2/7	T.P. 1.400	1回/月	2023/8/9	測定下限値以下	-	2023/7/10	測定下限値以下	-	2023/6/8	測定下限値以下	-	-	-	T.P. 463	有(露出)	完了済		
33			電気油圧式制御装置室	排水完了エリア	2018/2/2	T.P. 1.725	1回/月	2023/8/9	測定下限値以下	-	2023/7/10	測定下限値以下	-	2023/6/8	測定下限値以下	-	2019/6/14	-	T.P. 463	無	完了済		
34			消火ポンプ室	排水完了エリア	2018/3/20	T.P. 1.644	1回/週	2023/8/9	T.P. 494	0	2023/7/10	T.P. 494	10	2023/6/8	測定下限値以下	-	2023/1/18	-	T.P. 463	有(露出)	完了済	降雨の影響と推定される水位上昇。傾向を監視するため、測定頻度を1回/週に変更する。	
35			パッチ油タンク室	排水完了エリア	2018/3/20	T.P. 1.665	1回/月	2023/8/9	測定下限値以下	-	2023/7/10	測定下限値以下	-	2023/6/8	測定下限値以下	-	2020/10/6	-	T.P. 463	有(露出)	完了済		
36	4号機	T/B	C/Bエリア	建屋貯留水	-	-	1回/日	2023/8/9	測定下限値以下※6	-	2023/7/10	測定下限値以下※6	-	2023/6/8	測定下限値以下※6	-	2020/10/2	-	T.P. -1,737	有	完了済	継続した水位上昇を確認。継続して排水する措置を実施済み。	
37			C/B(バッテリー室)	排水完了エリア	2018/2/15	T.P. 1.683	1回/月	2023/7/11	測定下限値以下	-	2023/6/9	測定下限値以下	-	2023/5/11	測定下限値以下	-	2018/1/24	-	T.P. 461	有(露出)	完了済		
38			C/B(電気品室)	排水完了エリア	2018/2/15	T.P. 1.636	1回/月	2023/7/11	測定下限値以下	-	2023/6/9	測定下限値以下	-	2023/5/11	測定下限値以下	-	2018/10/23	-	T.P. 461	有(露出)	完了済		
39			パッチ油タンク室	排水完了エリア	2018/3/23	T.P. 1.622	1回/月	2023/7/11	測定下限値以下	-	2023/6/9	測定下限値以下	-	2023/5/11	測定下限値以下	-	2020/10/14	-	T.P. 461	有(露出)	完了済		
40			M/Cエリア	排水完了エリア	2020/2/7	T.P. 1.400	1回/月	2023/7/11	測定下限値以下	-	2023/6/9	測定下限値以下	-	2023/5/11	測定下限値以下	-	-	-	T.P. 461	有(露出)	完了済		
41			南西エリア	排水完了エリア	2020/2/7	T.P. 1.400	1回/月	2023/7/11	測定下限値以下	-	2023/6/9	測定下限値以下	-	2023/5/11	測定下限値以下	-	-	-	T.P. 461	有(露出)	完了済		
42			ディーゼル発電機(A)室	排水完了エリア	2020/2/7	T.P. 1.400	1回/月	2023/7/11	測定下限値以下	-	2023/6/9	測定下限値以下	-	2023/5/11	測定下限値以下	-	-	-	T.P. 461	有(露出)	完了済		
42	電気油圧式制御装置室 ※5	建屋貯留水	-	-	-	2018/1/12	測定下限値以下	-	2018/1/12	測定下限値以下	-	-	-	-	-	-	T.P. 461	無	-	復水器エリアと連通性有※2			

※1: 現状の滞留水位より床面が低く、将来的な水位低下によって孤立すると想定されるエリアについては、運転上の制限(建屋滞留水<サブドレン水位)を満足する時期で調査を行い、区分けするように計画する。

※2: 2018/3/8, 2018/4/24 面談資料参照。

※3: 1号機タービン建屋は、現在、床ドレンサンブ内で水位管理を行っているため、T.P.443として管理(2018/4/6面談資料参照)

※4: 連通のある復水器エリアは、連通高さ(T.P.-1527mm)以下にある床ドレンサンブで水位を制御しているため、連通高さを超えてから水位を記載する。

※5: 床面露出。中間地下階のため、再冠水の可能性は低い。

※6: 床面露出。床面(T.P.-1737mm)以下にあるストームドレンサンブで水位を制御しているため、床面高さを超えてから水位を記載する。

2023/8/10 5:00 時点の各建屋水位

建屋	1号機			2号機			3号機			4号機		
	R/B	Rw/B	T/B※6	R/B	Rw/B	T/B	R/B	Rw/B	T/B	R/B	Rw/B	T/B
滞留水の水位	T.P. -2,249	除去完了	除去完了	T.P. -2,799	除去完了	除去完了	T.P. -2,792	除去完了	除去完了	除去完了	除去完了	除去完了
周辺サブドレン設定値	T.P. -650	T.P. -650	T.P. -650	T.P. -650	T.P. -650	T.P. -650	T.P. -650	T.P. -650	T.P. -650	T.P. -650	T.P. -650	T.P. -650

※6: 1号機T/Bの最下階の床レベルはT.P.443mm

©Tokyo Electric Power Company Holdings, Inc. All Rights Reserved.

無断複製・転載禁止 東京電力ホールディングス株式会社

各建屋地下エリアの滞留水貯留状況

最終更新：2020/2/8  
東京電力ホールディングス株式会社

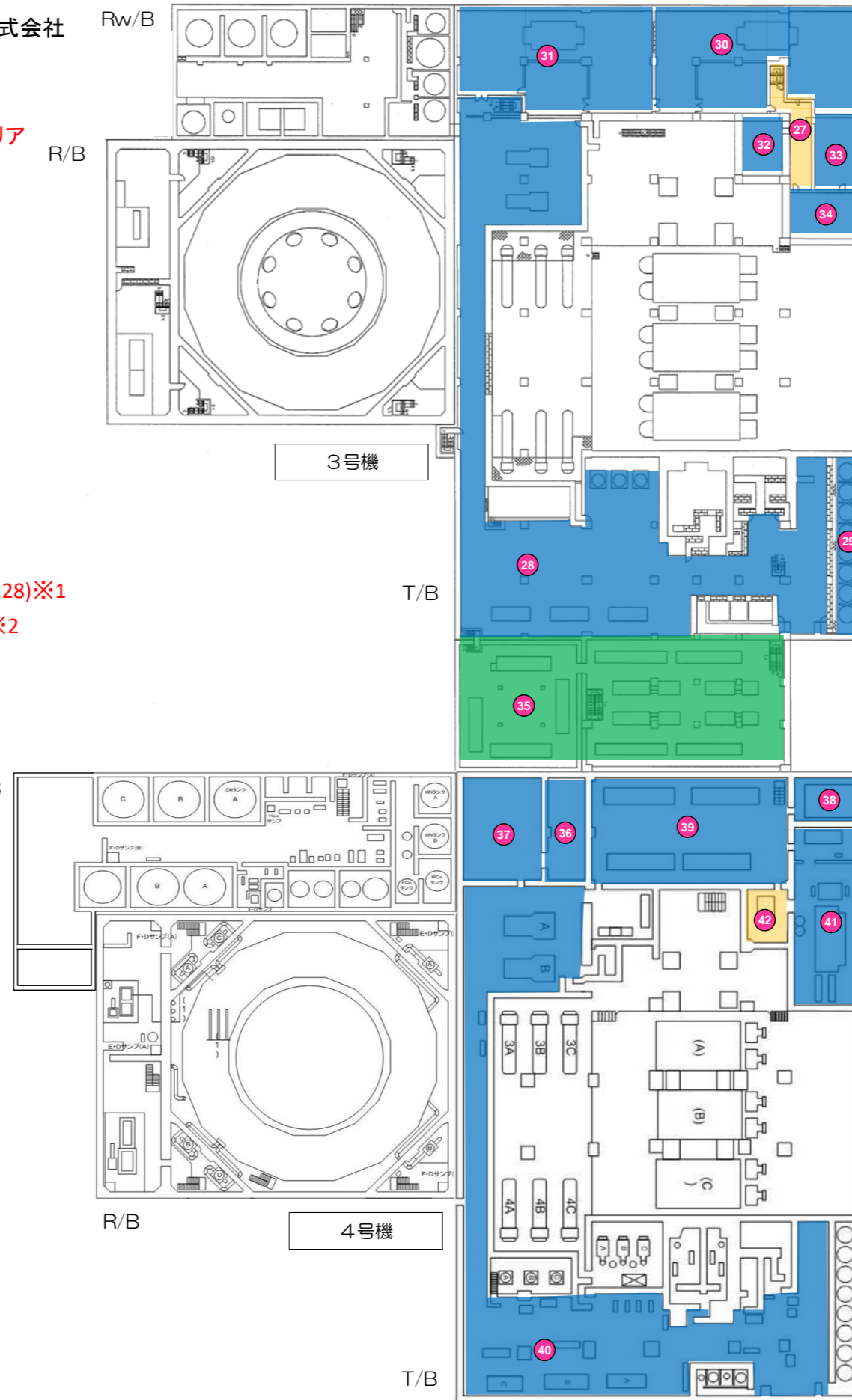
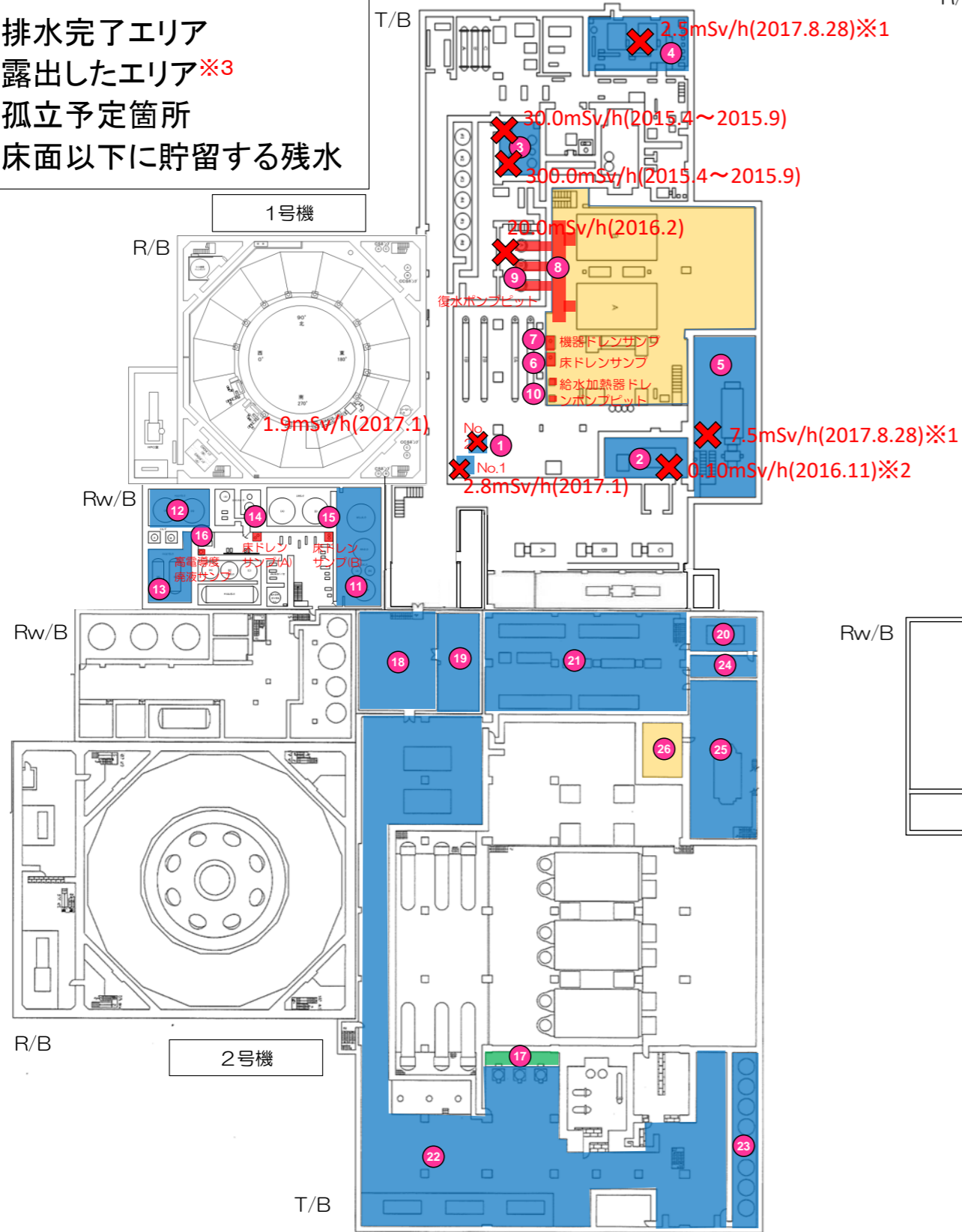
水位安定エリア等については線量測定が実施出来た場合、測定結果を記載している。

※1: 1階床面より3m程度挿入した箇所にて測定

※2: 作業エリアである1階床面で測定

※3: 孤立すると予想したエリアだが連通が確認されたため、建屋に滞留する滞留水のままと判断したエリア

- : 排水完了エリア
- : 露出したエリア※3
- : 孤立予定箇所
- : 床面以下に滞留する残水



## 福島第一原子力発電所における固体廃棄物について

実施計画 記載箇所	大分類	小分類	保管場所	保管形態	保管量 <sup>※1,2,3</sup>	保管容量 <sup>※1,2,3</sup>	管理方法		主要 核種
							実施内容	頻度	
Ⅲ 第1編 39条 第2編 87条の2	瓦礫類	<ul style="list-style-type: none"> <li>地震、津波、水素爆発により飛散した瓦礫</li> <li>フォールアウトにより汚染した設備・資機材で廃棄する物（建屋、制御盤、廃車両等）</li> <li>設備の点検・工事により発生する交換品等（ポンプ、バルブ、配管、フランジタンク等）</li> <li>設備運転に伴い発生する消耗品等（空調フィルタ等）</li> <li>工事等のため構内に持ち込んだ消耗品（梱包材、型枠、セメント用空袋等）</li> <li>回収した土壌</li> </ul>	屋外	・屋外集積（～0.1mSv/h）	302,200 m <sup>3</sup> [ +600 m <sup>3</sup> ]	397,900 m <sup>3</sup>	<ul style="list-style-type: none"> <li>人が容易に立ち入れないよう区画</li> <li>巡視にて以下を確認 ①容器の点検、落下が無いこと ②養生シートに破れが無いこと ③その他異常が無いこと</li> <li>空間線量率を測定し表示</li> <li>覆土式一時保管施設について、槽内の溜まり水の有無を確認</li> </ul>	—	Cs-137 Cs-134 等 <sup>※6</sup>
				・シート養生（0.1～1mSv/h）	43,700 m <sup>3</sup> [ +200 m <sup>3</sup> ]	55,300 m <sup>3</sup>			
				・覆土式一時保管施設、容器収納（1mSv/h～30mSv/h）	16,400 m <sup>3</sup> [ 0 m <sup>3</sup> ]	17,200 m <sup>3</sup>			
			固体廃棄物 貯蔵庫	・容器収納	29,700 m <sup>3</sup> [ +200 m <sup>3</sup> ]	39,600 m <sup>3</sup> ( 64,700 m <sup>3</sup> )			
	使用済 保護衣等	<ul style="list-style-type: none"> <li>タイベック、下着類、ゴム手袋</li> <li>その他保護衣、保護具</li> </ul>	屋外	・容器収納	20,000 m <sup>3</sup> [ +1,100 m <sup>3</sup> ]	25,300 m <sup>3</sup> <sup>※4</sup>			
	伐採木	枝葉根	屋外	・伐採木一時保管槽	37,300 m <sup>3</sup> [ 0 m <sup>3</sup> ]	41,600 m <sup>3</sup>	<ul style="list-style-type: none"> <li>伐採木一時保管槽における温度監視</li> <li>伐採木の屋外集積にて以下を確認 ①煙、水蒸気、空気の揺らぎが無いこと ②濁り水（黒・茶色）が無いこと</li> </ul>	週1回 (6～9月週3回)	
				・屋外集積	2,400 m <sup>3</sup> [ 微増 m <sup>3</sup> ]	6,000 m <sup>3</sup>			
		幹根	屋外	・屋外集積	67,600 m <sup>3</sup> [ -4,500 m <sup>3</sup> ]	128,000 m <sup>3</sup>	<ul style="list-style-type: none"> <li>保管量の確認</li> <li>保管容量が確保されていることを確認</li> </ul>	月1回	
		—	伐採木の合計		107,300 m <sup>3</sup> [ -4,500 m <sup>3</sup> ]	175,600 m <sup>3</sup>	<ul style="list-style-type: none"> <li>空気中の放射性物質濃度を測定</li> </ul>	6ヶ月に1回 <sup>※5</sup>	
	Ⅲ 第1編 40条 第2編 87条の3	水処理二次 廃棄物	凝集沈殿物	廃スラッジ 貯蔵施設	・造粒固化体貯槽【除染装置】	434 m <sup>3</sup> [ +16 m <sup>3</sup> ]	700 m <sup>3</sup>	<ul style="list-style-type: none"> <li>免震重要棟にて液位を監視し、漏えいの有無を監視</li> </ul>	
吸着材（前置フィルタ含む）				使用済セシウム 吸着塔一時 保管施設	・HIC【多核種除去設備、増設多核種除去設備】 （最大約13mSv/h）	4,212 本 [ +14 本 ]	4,384 本	<ul style="list-style-type: none"> <li>人が容易に立ち入れないよう区画</li> <li>空間線量率を測定し表示</li> <li>巡視を行い、コンクリート製ボックスカルバート等に異常が無いことを確認</li> </ul>	—
			・HIC【多核種除去設備、増設多核種除去設備】 （最大約23mSv/h）						
			・吸着塔【第二セシウム吸着装置、第三セシウム吸着装置、高性能多核種除去設備、RO濃縮水処理設備、サブドレン他浄化装置】（最大約1.2mSv/h）		409 本 [ 0 本 ]	584 本			
			・処理カラム【多核種除去設備】（最大約0.2mSv/h）						
フィルタ			屋外	・吸着塔【セシウム吸着装置、モバイル式処理装置、モバイル型Sr除去装置、第二モバイル型Sr除去装置、サブドレン他浄化装置、放水路浄化装置、浄化ユニット、高性能多核種除去設備検証試験装置】（最大約250mSv/h）	987 本 [ 0 本 ]	1,532 本	<ul style="list-style-type: none"> <li>貯蔵量の確認</li> <li>貯蔵容量が確保されていることを確認</li> </ul>	週1回	
				・容器収納【モバイル型Sr除去装置】（最大約0.5mSv/h）					
				・容器収納【高性能多核種除去設備、RO濃縮水処理設備】（最大約0.5mSv/h）					
				・容器収納【サブドレン他浄化装置】					
RO装置のフィルタ類			屋外	・容器収納【雨水処理設備等】（1mSv/h未満）	瓦礫類に含む		瓦礫類と同様		
樹脂	固体廃棄物 貯蔵庫	・容器収納【SFP塩分除去装置】（最大十数mSv/h）							
	固体廃棄物 貯蔵庫	・容器収納【雨水処理設備等】（最大2mSv/h）							

福島第一原子力発電所における固体廃棄物について

実施計画記載箇所	大分類	小分類	保管場所	保管形態	保管量 <sup>※1,2,3</sup>	保管容量 <sup>※1,2,3</sup>	管理方法		主要核種		
							実施内容	頻度			
III 第1編 38条 第2編 87条	放射性固体廃棄物等	・震災前に発生した放射性固体廃棄物	固体廃棄物貯蔵庫	・ドラム缶収納	ドラム缶 175,661本	約 318,500本 相当	・巡視による保管状況の確認 ・保管量の確認	月1回	Co-60 等		
				・その他	ドラム缶 10,155本 相当						
				・震災後に発生した放射性固体廃棄物 (焼却灰等)	ドラム缶 4,700本 [ +158本 ] 相当						
		・制御棒	サイトバンカ	・水中保管	1,169本 [ 0本 ]	-	・巡視による保管状況の確認	月1回			
		・チャンネルボックス			9,818本 [ 0本 ]						
		・ヒューエルサポート			3本 [ 0本 ]						
		・中性子検出器			1,137本 [ 0本 ]						
		・その他 (シユラウド切断片等)			193 m <sup>3</sup> [ 0 m <sup>3</sup> ]						
		—			12,127本 [ 0本 ]						
		・イオン交換樹脂	タンク等	・タンク等に貯蔵	193 m <sup>3</sup> [ 0 m <sup>3</sup> ]	-	・保管量の確認	3ヶ月に1回			
		・造粒固化体			2,400 m <sup>3</sup> [ 0 m <sup>3</sup> ]						
		—			1,148 m <sup>3</sup> [ 0 m <sup>3</sup> ]						
		—	タンク等の合計		3,548 m <sup>3</sup> [ 0 m <sup>3</sup> ]		・貯蔵量の確認	3ヶ月に1回		・貯蔵状況の確認 タンクにより異なる	
		・制御棒	使用済燃料プール	・水中保管	279本 [ 0本 ]	-	・使用済燃料共用プールの巡視	月1回			
		・チャンネルボックス			10,332本 [ 0本 ]						
		・ポイズンカーテン			173本 [ 0本 ]						
		・ヒューエルサポート			54本 [ 0本 ]						
		・中性子検出器			375本 [ 0本 ]						
—	11,213本 [ 0本 ]										
—	使用済燃料プールの合計		11,213本 [ 0本 ]		・使用済燃料共用プールの貯蔵量の確認	3ヶ月に1回					
—	瓦礫等	・回収した瓦礫等	屋外	・屋外集積、シート養生、容器収納、雨水等侵入防止養生	—	5,900 m <sup>3</sup> [ 0 m <sup>3</sup> ]	・一時保管エリアで保管するための準備として、分別作業やコンテナへの収納作業を実施する場合に限り、仮設集積を設定	—	Cs-134 Cs-137 等		
			建屋	・屋内集積、シート養生、容器収納、雨水等侵入防止養生		100 m <sup>3</sup> [ 0 m <sup>3</sup> ]					
	水処理二次廃棄物	・樹脂、ゼオライト、RO膜等	—	・容器収納、容器収納の上 シート養生		微量 m <sup>3</sup> [ 0 m <sup>3</sup> ]				・人が容易に立ち入れないよう区画 ・立ち入りを制限する標識を掲示 ・空間線量率を測定し表示	Cs-137 Cs-134 Sr-90 等
			—	仮設集積の合計		6,000 m <sup>3</sup> [ 0 m <sup>3</sup> ]					

福島第一原子力発電所における固体廃棄物について

ガレキの保管量の現状※1,2,7

保管形態	受入目安表面線量率 (mSv/h)	エリア 名称	保管容量	保管量	前回比	保管容量合計	保管量合計	2023年度末 想定保管量
屋外集積 (~0.1mSv/h)	≦バックグラウンド線量率	EE1	8,600 m <sup>3</sup>	400 m <sup>3</sup>	微増 m <sup>3</sup>	397,900 m <sup>3</sup>	302,200 m <sup>3</sup>	355,600 m <sup>3</sup>
	≦0.001	AA	58,000 m <sup>3</sup>	27,000 m <sup>3</sup>	+1,100 m <sup>3</sup>			
	≦0.005	A2	9,500 m <sup>3</sup>	- m <sup>3</sup> ※8	- m <sup>3</sup> ※8			
		J	6,300 m <sup>3</sup>	6,100 m <sup>3</sup>	0 m <sup>3</sup>			
		DD1	4,100 m <sup>3</sup>	1,200 m <sup>3</sup>	0 m <sup>3</sup>			
		DD2	6,800 m <sup>3</sup>	1,600 m <sup>3</sup>	+100 m <sup>3</sup>			
		EE2	6,300 m <sup>3</sup>	1,000 m <sup>3</sup>	+200 m <sup>3</sup>			
		l	7,200 m <sup>3</sup>	0 m <sup>3</sup>	0 m <sup>3</sup>			
	≦0.01	A1	4,300 m <sup>3</sup>	2,200 m <sup>3</sup>	0 m <sup>3</sup>			
		B	5,300 m <sup>3</sup>	5,300 m <sup>3</sup>	0 m <sup>3</sup>			
		BB	44,800 m <sup>3</sup>	44,700 m <sup>3</sup>	微増 m <sup>3</sup>			
		k	9,500 m <sup>3</sup>	600 m <sup>3</sup>	+200 m <sup>3</sup>			
	≦0.02	D	2,700 m <sup>3</sup>	2,600 m <sup>3</sup>	0 m <sup>3</sup>			
	≦0.028	U	800 m <sup>3</sup>	700 m <sup>3</sup>	0 m <sup>3</sup>			
	≦0.1	C	67,000 m <sup>3</sup>	66,600 m <sup>3</sup>	微増 m <sup>3</sup>			
		F1	700 m <sup>3</sup>	600 m <sup>3</sup>	0 m <sup>3</sup>			
		F2	6,400 m <sup>3</sup>	5,600 m <sup>3</sup>	-500 m <sup>3</sup>			
		N	9,700 m <sup>3</sup>	9,600 m <sup>3</sup>	0 m <sup>3</sup>			
		O	44,100 m <sup>3</sup>	44,000 m <sup>3</sup>	0 m <sup>3</sup>			
		P1	62,700 m <sup>3</sup>	56,800 m <sup>3</sup>	-300 m <sup>3</sup>			
V		6,000 m <sup>3</sup>	6,000 m <sup>3</sup>	0 m <sup>3</sup>				
CC		18,800 m <sup>3</sup>	12,300 m <sup>3</sup>	-600 m <sup>3</sup>				
d		1,900 m <sup>3</sup>	1,000 m <sup>3</sup>	+300 m <sup>3</sup>				
e		6,700 m <sup>3</sup>	6,200 m <sup>3</sup>	0 m <sup>3</sup>				
シート養生 (0.1~1mSv/h)	≦1	E1	16,000 m <sup>3</sup>	13,900 m <sup>3</sup>	微減 m <sup>3</sup>	55,300 m <sup>3</sup>	43,700 m <sup>3</sup>	62,300 m <sup>3</sup>
		P2	6,700 m <sup>3</sup>	6,100 m <sup>3</sup>	0 m <sup>3</sup>			
		W	11,600 m <sup>3</sup>	9,100 m <sup>3</sup>	微増 m <sup>3</sup>			
		X	7,900 m <sup>3</sup>	7,200 m <sup>3</sup>	微減 m <sup>3</sup>			
		m	4,400 m <sup>3</sup>	1,400 m <sup>3</sup>	+600 m <sup>3</sup>			
		n	8,700 m <sup>3</sup>	6,200 m <sup>3</sup>	-400 m <sup>3</sup>			
覆土式一時保管施設、容器収納 (1mSv/h~30mSv/h)	≦2	E2	1,200 m <sup>3</sup>	400 m <sup>3</sup>	0 m <sup>3</sup>	17,200 m <sup>3</sup>	16,400 m <sup>3</sup>	28,000 m <sup>3</sup>
	≦30	L	16,000 m <sup>3</sup>	16,000 m <sup>3</sup>	0 m <sup>3</sup>			

※1 各数値は以下の時点のデータを示している。

- 瓦礫類、使用済保護衣等、伐採木の保管量及び保管容量 : 2023年7月31日 現在
- 水処理二次廃棄物の保管量及び保管容量 : 2023年8月3日 現在
- 固体廃棄物貯蔵庫保管の放射性固体廃棄物の保管量及び保管容量 : 2023年7月31日 現在
- 固体廃棄物貯蔵庫保管以外の放射性固体廃棄物の保管量及び保管容量 : 2023年3月末 現在
- 仮設集積の保管容量 : 2023年7月31日 現在
- 瓦礫類の( )で記載している保管容量及び瓦礫類の想定保管量の予測値 : 2023年7月26日 認可の実施計画

※2 一部の値について端数処理で100m<sup>3</sup>未満を四捨五入しているため、合計値が合わないことがある。また、50m<sup>3</sup>未満の保管量を微量、50m<sup>3</sup>未満の増減を微増・微減と示している。

※3 [ ]は、当該の報告と前回の報告との差を示している。

※4 エリアAA、エリアk、エリアlは、使用済保護衣等の保管も行うが、主に瓦礫類を保管するため、使用済保護衣等の保管容量からは除いている。

※5 屋外集積及びシート養生の瓦礫類、使用済保護衣等、並びに屋外集積の伐採木は、3ヶ月に1回。

※6 廃棄物の処理・処分に必要となる、廃棄物の性状把握のため、汚染水、瓦礫類、伐採木及び立木について、放射能濃度分析を実施しており、今後も継続する。

分析した試料の中には、C-14 (半減期: 約5.7×10<sup>3</sup>年)、Ni-63 (半減期: 約1.0×10<sup>2</sup>年)、Se-79 (半減期: 約1.1×10<sup>6</sup>年)、Tc-99 (半減期: 約2.1×10<sup>5</sup>年)、I-129 (半減期: 約1.6×10<sup>7</sup>年)等が検出されているものがある。

※7 各受入目安表面線量率において、固体廃棄物貯蔵庫の保管量は除いて記載。

※8 エリアA2は低線量エリアとした(2020年1月6日認可)が、移行期間のため「-」と記載。





# 1-4号機取水路開渠内シルトフェンス位置の 一時的な配置変更について

2023.9.1

東京電力ホールディングス株式会社

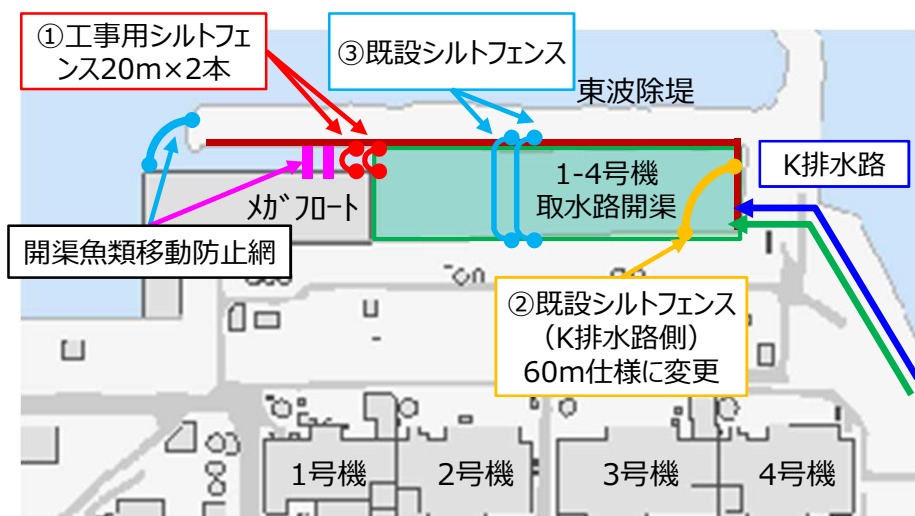


## <説明内容>

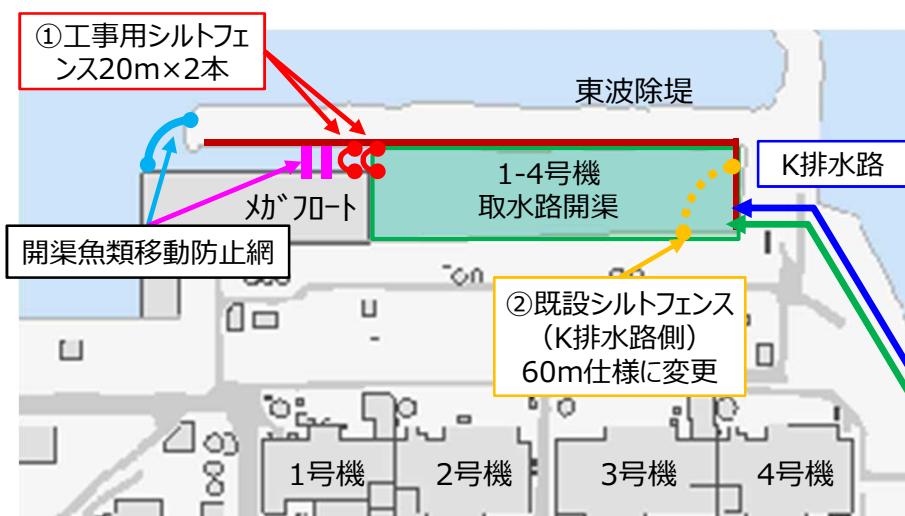
- 実施計画Ⅲ-3-1-4に記載されている放射性物質低減策のシルトフェンスについて1-4号機取水路開渠内の海底土再被覆工事を実施するため工事期間中に位置を変更する計画であり、シルトフェンス位置の変更後も放射性物質の拡散防止を維持する。
- 上記より事業者としては実施計画に抵触しないと考えており計画通り作業を実施させていただきたい。

# 1-4号機取水路開渠内のシルトフェンス配置変更について

- 開渠内シルトフェンス配置変更順序
  - ① 工事用シルトフェンスを取水路開渠出口部に設置します。
  - ② 既設シルトフェンス（K排水路側）の延長変更は①と同時期に行います。
  - ③ 既設シルトフェンスは10月上旬の再被覆工事開始に合わせて取り外します。
- 再被覆工事期間中は、①工事用シルトフェンスにて③既設シルトフェンスの代替対応を行い、放射性物質の拡散抑制対策を講じる計画としております。また、②既設シルトフェンス（K排水路側）は当該範囲内の再被覆の際に一時的に取り外します。



開渠内シルトフェンス配置図  
(再被覆工事開始前)



開渠内シルトフェンス配置図  
(工事中)

## 【参考】1-4号機取水路開渠内の海底再被覆

- 2023年1月に、1-4号機取水路開渠内の海底土の採取、分析を行い、開渠内の堆積土砂のセシウム濃度が高いことを確認しました（2023年4月27日お知らせ済み）。
- この結果を受けて、堆積土砂対策を検討していたところ、2-1に示すとおり、1-4号機取水路開渠内で捕獲されたクロソイから高い濃度のセシウムが検出されました。
- 当該クロソイが高濃度であった原因を調査することと並行して、**堆積土砂への対策を早急に実施します。**
- **具体的には、浚渫に比べて、2012年に行った被覆を損傷するリスクが小さく、短期間に施工できる再度の被覆を選択しました。**
- なお、今後も排水路から、降雨時を中心に土砂が流れ込むことから、排水路の土砂の流出抑制の検討を行うとともに、再被覆後の浚渫についても検討を進めます。

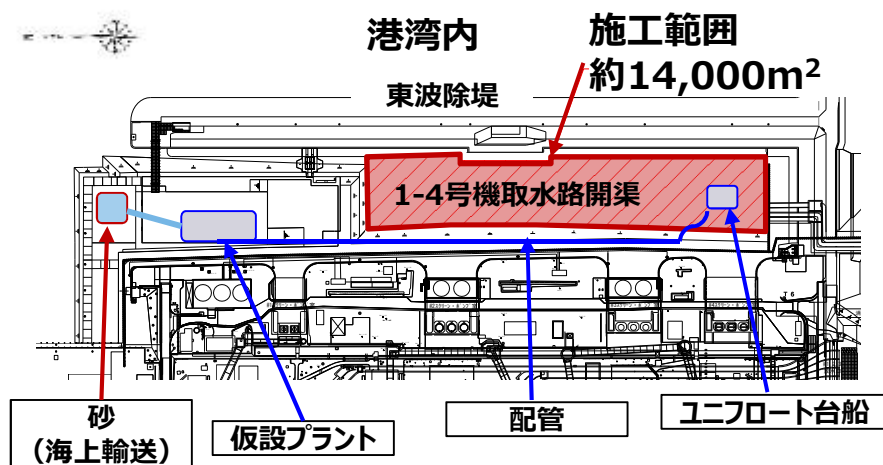


図1.海底土被覆の施工計画



堆砂の撒きあがり防止のため、セメント系材料による覆土の前に、砂を海水と混合しユニフロート台船から撒きます。

図2.ユニフロート台船による被覆(覆砂/覆土)

# 1/2号機排気筒ドレンサンプピットの対応状況について

- ・マンホールへの流入箇所調査

2023年9月1日

**TEPCO**

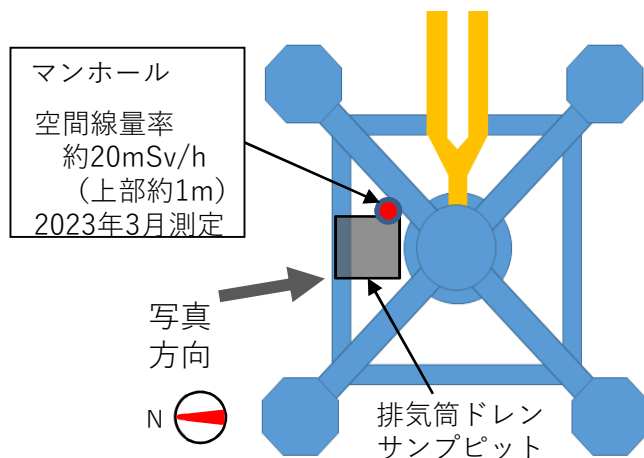
---

東京電力ホールディングス株式会社

# 1. 1 / 2号機排気筒ドレンサンプピットへのこれまでの対応状況

## 【既報告】

- 高濃度汚染水が確認されている1/2号機排気筒ドレンサンプピットについては、これまで排水設備を設置し系外漏洩を防止するとともに、ピットへの流入抑制対策を講じてきたが、流入は継続。
- 2022年3月にマンホール周辺に散水しながらピット内部確認を行い、マンホールに散水した水がピットへ流入していることを確認した。
- 2022年4月にカメラにてマンホール内部を撮影した結果、ピット側へ繋がると思われる穴の他に、ピットと逆方向に繋がる穴を確認した。



排気筒サンプ周辺状況

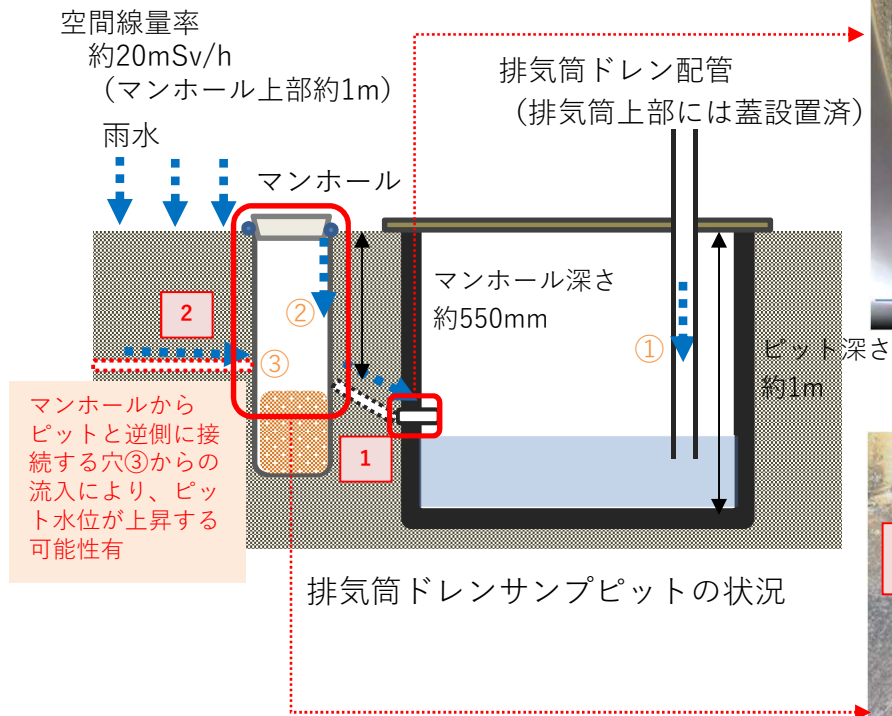


サンプ南東部のマンホール

# 1. 1 / 2号機排気筒ドレンサンプピットへのこれまでの対応状況 **TEPCO**

## 【既報告】

- これまでの調査状況から、ピットへの流入箇所として想定されるのは下記3か所。
  - ① 排気筒ドレン配管からのピットへの雨水の流入（排気筒に蓋設置済であるが、降雨が流入する可能性あり）
  - ② マンホール蓋からマンホール内部に雨水が流入し、ピットと接続する配管**1**を通じ流入
  - ③ マンホール内にピットと逆側に確認された穴**2**からマンホール内部に水が流入し、ピットと接続する配管**1**を通じ流入



(1) ピット南東側壁に確認された配管からの流入状況

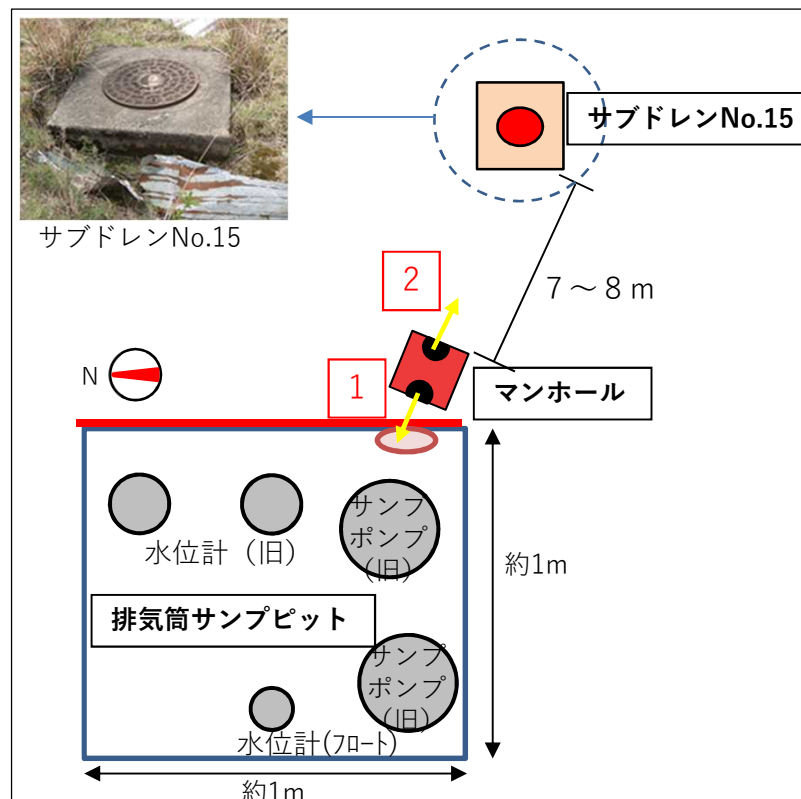


(2) ピット近傍のマンホール内の状況  
(黄枠はマンホール内で確認された穴)

## 2. 1 / 2号機排気筒ドレンサンプピットへの流入箇所調査内容

### 【今回報告】

- 2022、23年度は、マンホール内に確認された穴の閉塞要否判断のため、接続箇所の調査および当該配管からの流入有無の調査を実施
  - (1) マンホールで確認された穴(2)の接続が想定される箇所として、直線上にあるサブドレンNo.15を抽出。同サブドレンピットの内部を確認。
  - (2) 穴(2)にカメラを挿入し、経路を調査。
  - (3) マンホールにカメラを設置し、降雨時に穴(2)からの流入有無を確認





## 2. 1 サブドレンNo. 15 内部確認

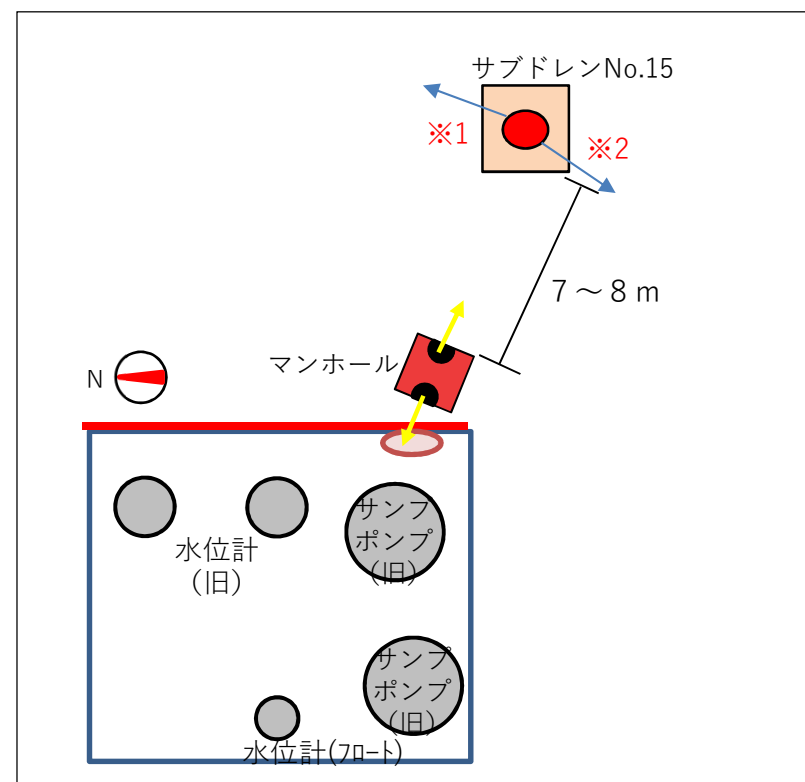
- 調査目的：サブドレンNo.15内部について、マンホールと繋がる開口部の有無調査
- 調査時期：2022年7月
- 調査方法：サブドレンNo.15のマンホール蓋を取り外し、カメラによりマンホール内部を撮影
- 調査結果：
  - 画像確認を行った結果、マンホール上部より約1 m下に、開口部と思われる穴を確認。
  - ただし、確認された穴の方角は排気筒サンプ側マンホールとは異なる。
  - なお、ピット水面は低いことから、当該穴を通じて排気筒サンプ側へ流入する可能性は低いことを確認。



水面はマンホール上部から5m以上、下部にある（目測）

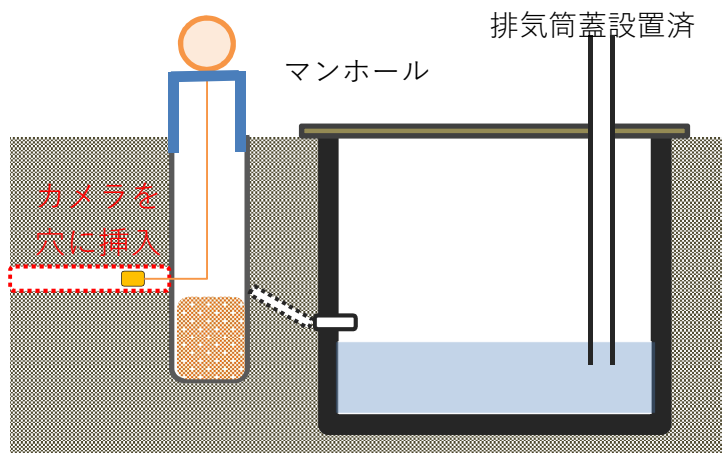


マンホール上部より約1 m下に穴を確認



## 2. 2 マンホール内部穴の経路調査

- 調査目的：マンホール内に排気筒サンプルと逆側へ接続する穴の行き先の調査
- 調査時期：2023年2月
- 調査方法：調査装置をマンホールへ設置し、遠隔でカメラを内部穴へ挿入。
- 調査結果：
  - 汚泥が堆積しており、カメラを挿入したが穴の奥へ進めることができなかった。



調査の概要



調査装置およびモックアップ時の写真


## 2. 3 マンホール内部映像確認

- 調査目的：マンホール内に排気筒サンプと逆側へ接続する穴を介した水の流入有無
- 調査時期：2023年6月～
- 調査方法：マンホール蓋にカメラを取り付け、内部の状況を撮影。
- 調査結果：

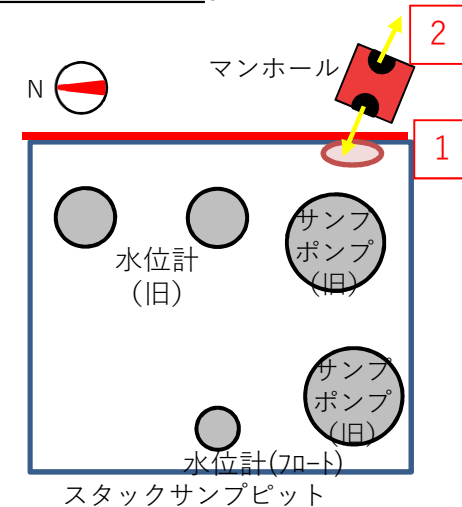
➤ 降雨時にマンホール蓋の隙間から流入を確認。マンホール内に流入した雨水はピット側の配管 **1** へ流れており、南東側配管 **2** からの流入及び逆流はなし。

### 1 ピット側配管 (6/28撮影)

マンホール蓋の隙間から雨水が流入



マンホールに滞留した雨水は、ピット側へ流れている。



### 2 南東側配管 (6/28撮影)

雨水流入前




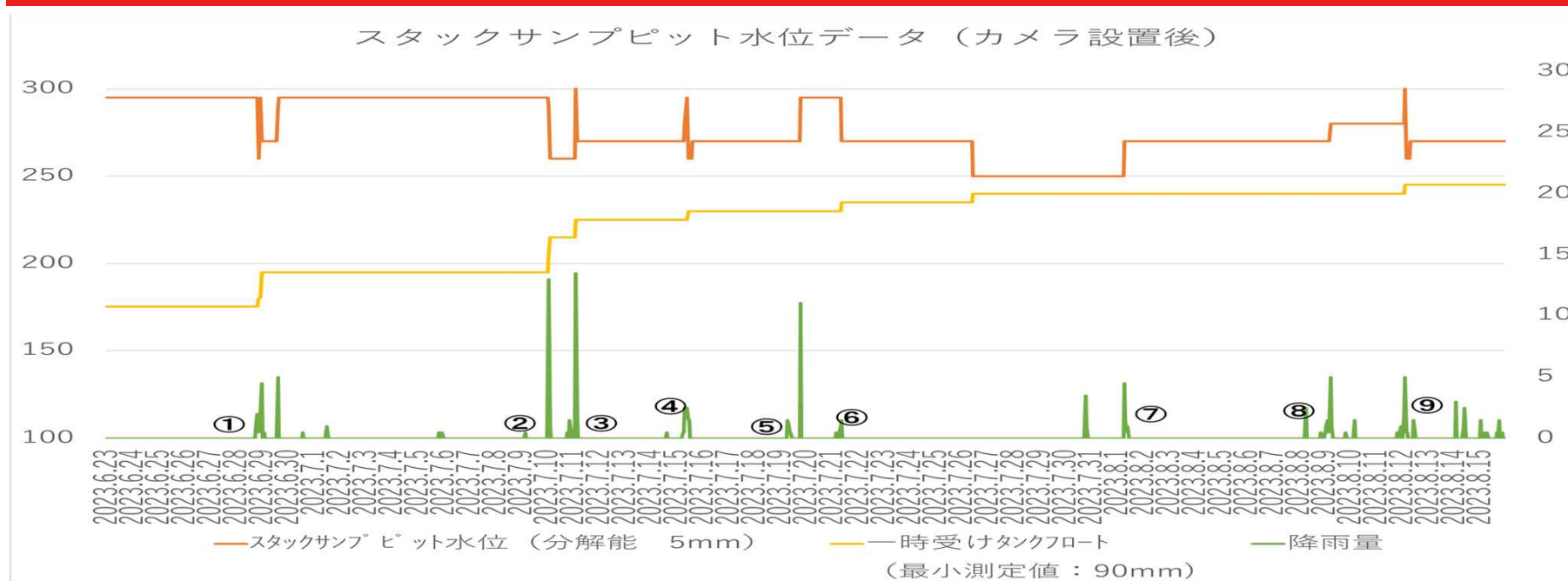
マンホール壁を伝って雨水が流入




南東側配管からの流入および流出はなし




## 2. 4 水位データ及び流入時のマンホール内部状況




①6/28 8:00頃




③7/11 2:00頃



⑤7/19 19:00頃




⑦8/1 7:00頃




⑨8/12 3:00頃




②7/10 10:00頃



④7/15 9:00頃



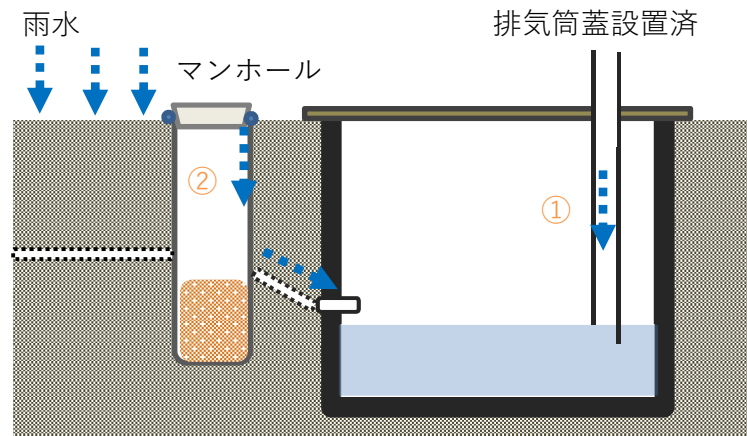
⑥7/21 8:00頃



⑧8/9 6:00頃

### 3. 調査結果を踏まえた流入箇所について

- これまでの調査結果から、ピットへの流入箇所は以下の2箇所限定された。
  - ① 排気筒ドレン配管からのピットへの雨水の流入
  - ② マンホール蓋からマンホール内部に雨水が流入し、ピットと接続する配管を通じて流入
- 本状況を踏まえ、マンホールの止水により経路②からの流入は解消されるため、今後は改めてマンホールの止水対策を講じる。
- なお、マンホールに接続する配管については、当該配管からの流入もないこと及び被ばくも考慮し、閉塞等は行わず現状のままとする。

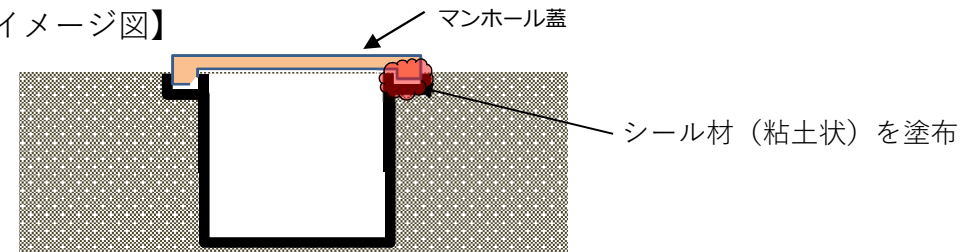


排気筒ドレンサンプピットの状況

【現状】



【イメージ図】



蓋とマンホールの接触面にシール材(粘土状)を塗布していたが、止水性が完全ではなく流入した。

## 4. マンホールの止水対策 & 今後の対応


### ■ 止水対策

- マンホール部は閉止栓にて止水し、周辺を舗装材で固めることで雨水の浸入及び滞留を防止する。（2023年内目途）
- 作業にあたり、モックアップにて効果、手順等を確認した後、止水対策を行う。
- なお、閉止栓はマンホール内部確認が可能な構造とする。


### ■ 今後の対応

- 当該ピットやマンホールの最終的な処置については、排気筒下部解体後に実施となるため、継続検討していく。
- それまでの間は、排水設備および水位計による水位管理・監視を継続していく。
- なお、毎月実施しているピット水質分析については、流入箇所が限定されたこと及び有意な水質の変化がないことから、止水対策の効果を確認した後、頻度を見直す。


### 【対策】



①蓋から閉止栓（蓋つき）に変更



②発泡ウレタンをマンホールの隙間に充填

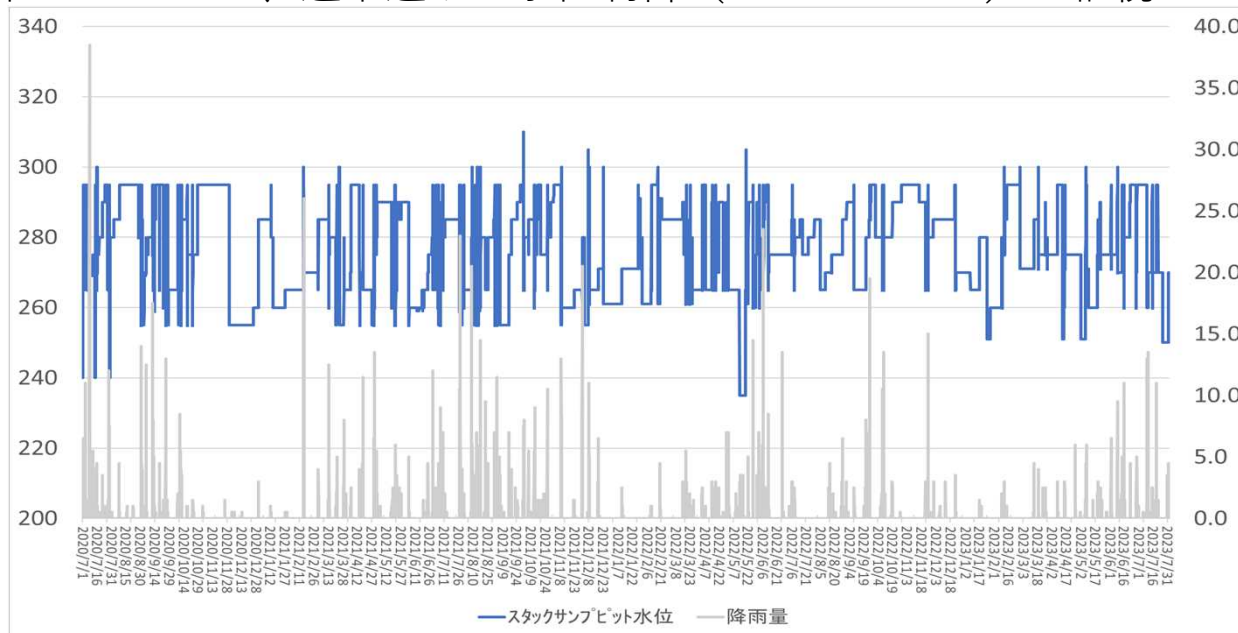


③舗装材で周辺を固める。

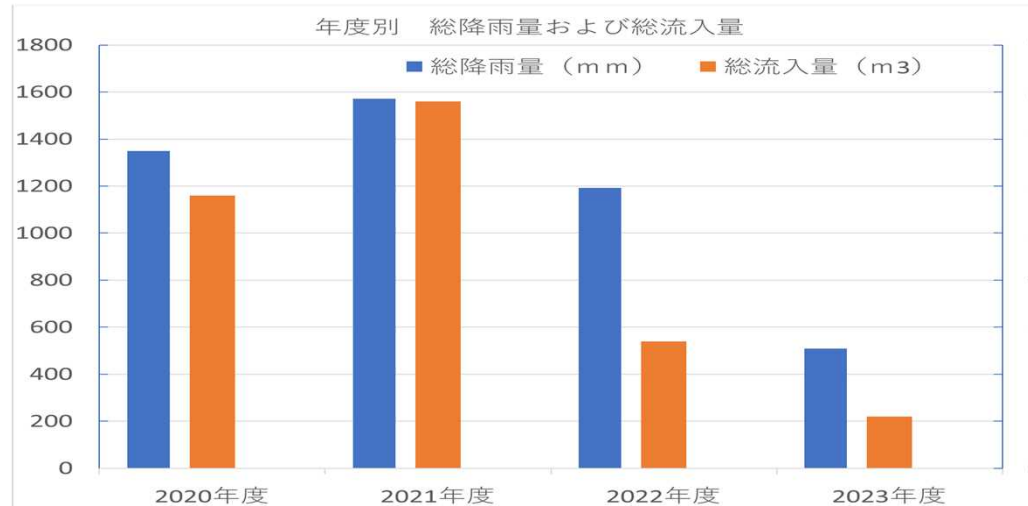
以下、参考資料

<参考> 1 / 2号機排気筒ドレンサンプピット水位及びピットへの流入量 **TEPCO**

- ピット内水位については、通常通りの水位制御（260～300mm）を継続している。

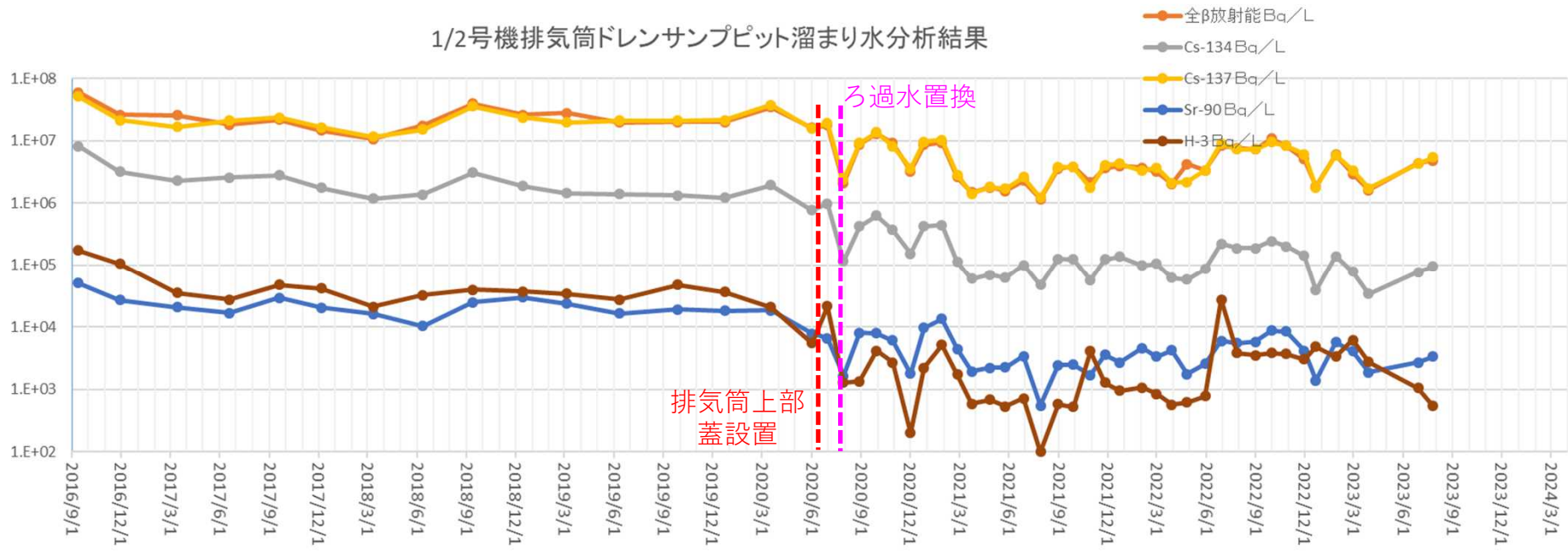


- マンホール蓋を見直した2022年度以降はピットへの流入量は減少している。





# <参考> 1 / 2号機排気筒ドレンサンプルピット水質分析結果



※排水設備更新作業のため、  
2023年4,5月は未実施

<参考> ピット南東側マンホール内部土のサンプリング

2021年7月6日にサンプリングを実施

分析項目	マンホール内部土 【Bq/kg】	サンプルット水※ 【Bq/L】
Cs-134	4.9E+07	1.0E+05
Cs-137	1.4E+09	2.6E+06

※  
2021年6月28  
日採取



サンプリングの状況

## <参考>これまでの対応時系列

2020年12月迄：

1/2号排気筒上部解体後の排気筒上部への蓋設置、排気筒サンプを覆う雨養生カバーの設置・追設を行ったが、降雨時にピット内の水位が上昇。

2021年4月～5月：

ピット周辺への散水により、ピット南東側への散水の際に、ピット水位が上昇。現場を目視確認したところ、ピット南東部にマンホールを確認。

2021年7月：

マンホールに蓋を設置したが、その後も降雨時にピット水位が上昇。

2021年12月：

ピット周辺への散水を実施。マンホール周辺へ散水した際にピット水位の上昇を確認。マンホールの状況を確認したところ、蓋にすき間があり散水した水が流入していた

2022年3月：

マンホール周辺に散水しながらピット内部確認を行い、流入箇所を特定した。

2022年4月：

カメラにてマンホール内部を撮影した結果、ピット側へ繋がると思われる穴の他に、ピットと逆方向に繋がる穴を確認した。

2022年7月：

マンホール穴の接続箇所調査としてサブドレンNo.15の内部を調査

2023年2月：

マンホール穴からカメラを挿入し、接続箇所の調査を試行

2023年6月～：

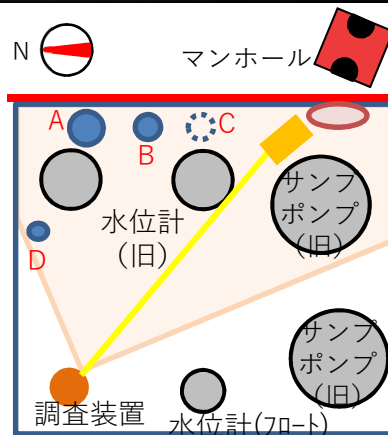
マンホールにカメラを設置し、降雨時にマンホール穴を介した流入有無を調査

## <参考> 1 / 2号機排気筒ドレンサンプピット内部調査結果

- 2022年3月29日に内部調査を実施。ピット南東側壁面にピットに水平に接続する配管を確認。
- ピット南東側に確認されているマンホール近傍に散水したところ、当該配管からピット内への水の流入を確認。
- 当該配管接続位置はマンホール近傍であり、上記結果より、マンホールからピットへ配管が接続していることおよび当該配管を通じて降雨等がピットへ流入していると断定。



ピット南東側壁に確認された配管（散水前）



ピット南東側壁に  
確認された配管位置

- A.排気筒ドレン配管
- B.主排気ダクトドレン配管
- C.サンプポンプミニフロー配管
- D.排気筒モニタドレン配管




ピット南東側壁に確認された配管からの流入状況（散水中）15

## <参考> 1 / 2号機排気筒ドレンサンプピット内部調査結果

- 調査結果から、過去の水位低下事象も当該配管を通じた事象である可能性がある
  - ピット南東側壁に確認された配管の設置高さは、過去に水位低下が確認されたピット底部からの高さ約325mmとおおよそ一致
  - その他ピット外への漏えい経路となるような部位は確認されなかった。



散水前の状況（左：ピット内部、右：流入配管近傍）


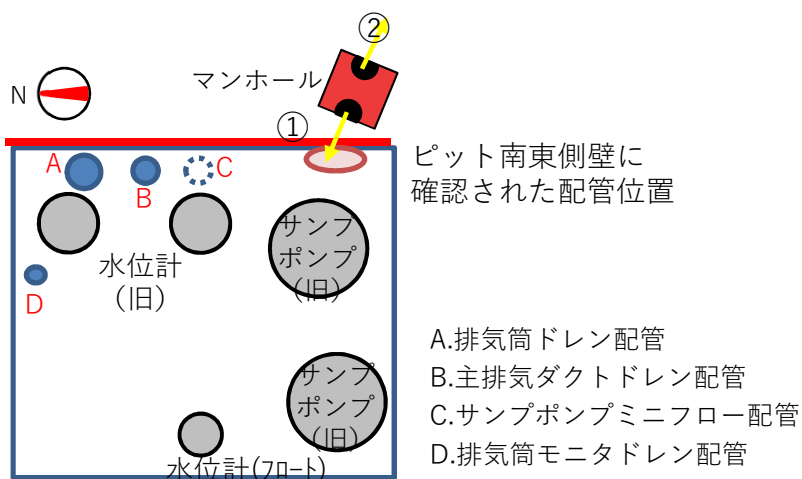


散水によるピット水位上昇の状況（左：ピット内部、右：流入配管近傍）

<参考> 1 / 2号機排気筒ドレンサンプピット周辺のマンホール調査 **TEPCO**

■ 2022年4月19日にピット南東部のマンホールへカメラを挿入し内部調査を行った。

- ① サンプピット側へ繋がると思われる穴を確認。
- ② 上記①と対角側にも穴を確認。

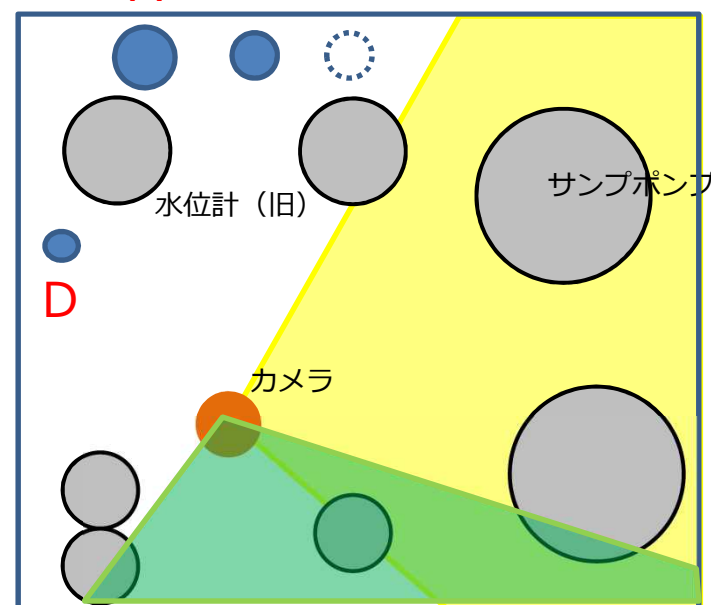
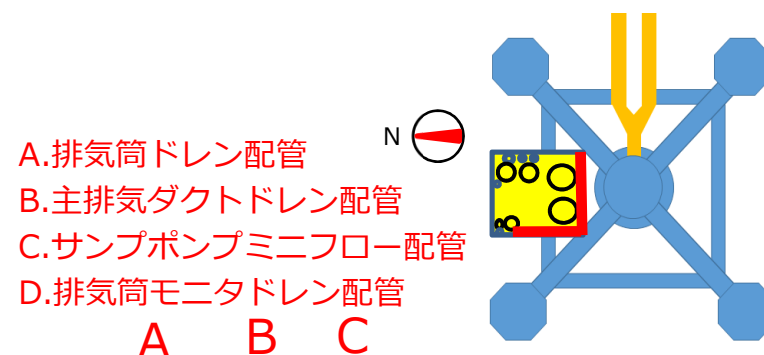



蓋を取り付けた状態



## <参考> 1 / 2号機排気筒ドレンサンプルピット内部調査結果

- 2020年7月14日（降雨あり）に内部調査した際の状況。南側壁面に流入痕と思われる濡れ跡があったが、その他流入痕と思われる痕跡は確認されていない。（対策で2020年12月に南側へカバーを追設）



# <参考> 1 / 2号機排気筒ドレンサンプルピット内部調査結果

