

2023年3月3日

日本原子力発電(株)

敦賀発電所の安全実績指標報告書の記載修正について

1. 概要

敦賀発電所2号機のAディーゼル発電機は、2022年1月に運転上の制限を逸脱した実績があるが、安全実績指標報告書に反映されていないことについて原子力規制庁からご指摘を受けた。これを受け、令和3年度第4四半期分から令和4年度第3四半期分までの当該報告書を確認した結果、修正が必要であることを確認した。

なお、安全系の機能故障件数(運転上の制限逸脱件数)のPI値が「0」から「1」に変更になるが、評価に変更はない。

2. 修正する報告

- ・発室発第25号「敦賀発電所 安全実績指標の報告について(令和3年度第4四半期)」
(令和4年5月13日付け)
- ・発室発第63号「敦賀発電所 安全実績指標の報告について(令和4年度第1四半期)」
(令和4年8月10日付け)
- ・発室発第107号「敦賀発電所 安全実績指標の報告について(令和4年度第2四半期)」(令和4年11月11日付け)
- ・発室発第162号「敦賀発電所 安全実績指標の報告について(令和4年度第3四半期)」(令和5年2月10日付け)

のうち、敦賀発電所2号機に係る「3. 修正が必要な安全実績指標」

3. 修正が必要な安全実績指標

(1)安全系の使用不能時間割合(非常用交流電源)

- ① LCO逸脱時間の合計
- ② 過去12四半期のLCO逸脱時間の合計

(2)安全系の機能故障件数(運転上の制限逸脱件数)

- ① 四半期に報告された影響緩和系の機能故障件数(LCO逸脱件数)
- ② 過去4四半期の影響緩和系の機能故障件数(LCO逸脱件数)
- ③ PI値

4. 修正方法

令和4年度第3四半期報告の修正にあわせて、過去3期分についても修正する。(別紙、修正前後表のとおり)

5. 原因

- (1) 指標入力担当部署は、安全実績指標以外の社内管理しているPI項目の非常用電源(DG)の機能故障件数を入力すれば安全実績指標にも反映されると誤って認識していた。また、指標入力担当部署は、データを入力する際にATENAガイド「原子力規制検査において活用する安全実績指標(PI)に関するガイドライン」の定義等の確認が不足していた。
- (2) 指標入力担当部署は、チェックに関する明確なルールを定めていなかった。
- (3) 報告書作成担当部署は、指標入力担当部署にて入力したデータをもとに提出用の報告様式に転記していたが、外部に提出する報告書のチェック手順を定めたルールでは当該報告書が適用対象となっておらず、エビデンスに基づいた確認ができていなかった。

6. 再発防止に向けた対策

- (1) 指標入力担当部署は、ATENAガイド「原子力規制検査において活用する安全実績指標(PI)に関するガイドライン」の定義等をもとに社内管理しているPIと安全実績指標の関係を整理表として作成する。
- (2) 指標入力担当部署は、入力者以外がダブルチェックを行い確認することをルールに定める。
- (3) 報告書作成担当部署は、報告書提出に問題ないことを再度確認することをルールに定める。

以上

(添付資料)

添付1：令和3年度第4四半期安全実績PIデータの修正前後表
(敦賀発電所2号機)

添付2：令和4年度第1四半期安全実績PIデータの修正前後表
(敦賀発電所2号機)



添付3：令和4年度第2四半期安全実績PIデータの修正前後表
(敦賀発電所2号機)

添付4：令和4年度第3四半期安全実績PIデータの修正前後表
(敦賀発電所2号機)

令和3年度第4四半期安全実績P I データの修正前後表（敦賀発電所2号機）

修正前	修正後	変更理由																																																																																																																																														
<p>2021年度第4四半期 安全実績指標(P) 日本原子力発電株式会社 敦賀発電所 2号機</p> <p>安全系の使用不能時間割合(非常用交流電源)</p> <table border="1"> <thead> <tr> <th></th> <th>1Q20</th> <th>2Q20</th> <th>3Q20</th> <th>4Q20</th> <th>1Q21</th> <th>2Q21</th> <th>3Q21</th> <th>4Q21</th> </tr> </thead> <tbody> <tr> <td>LCO強制時間の合計</td> <td>0</td> <td>0</td> <td>0</td> <td>0</td> <td>0</td> <td>0</td> <td>0</td> <td>23</td> </tr> <tr> <td>強制時間数</td> <td>0</td> <td>0</td> <td>0</td> <td>0</td> <td>0</td> <td>0</td> <td>0</td> <td>0</td> </tr> <tr> <td>過去12四半期のLCO強制時間の合計</td> <td>0</td> <td>0</td> <td>0</td> <td>0</td> <td>0</td> <td>0</td> <td>0</td> <td>23</td> </tr> <tr> <td>過去12四半期の強制時間数の合計</td> <td>0</td> <td>0</td> <td>0</td> <td>0</td> <td>0</td> <td>0</td> <td>0</td> <td>0</td> </tr> <tr> <td>P値</td> <td>#N/A</td> <td>#N/A</td> <td>#N/A</td> <td>#N/A</td> <td>#N/A</td> <td>#N/A</td> <td>#N/A</td> <td>#N/A</td> </tr> <tr> <td>評価</td> <td>#N/A</td> <td>#N/A</td> <td>#N/A</td> <td>#N/A</td> <td>#N/A</td> <td>#N/A</td> <td>#N/A</td> <td>#N/A</td> </tr> </tbody> </table> <p>しまい値</p> <table border="1"> <tr><td>緑</td><td>0~3.4%</td></tr> <tr><td>白</td><td>>3.4%</td></tr> <tr><td>黄</td><td>>6.8%</td></tr> <tr><td>赤</td><td>設定なし</td></tr> </table> <p>安全系の使用不能時間割合 (非常用交流電源)</p>		1Q20	2Q20	3Q20	4Q20	1Q21	2Q21	3Q21	4Q21	LCO強制時間の合計	0	0	0	0	0	0	0	23	強制時間数	0	0	0	0	0	0	0	0	過去12四半期のLCO強制時間の合計	0	0	0	0	0	0	0	23	過去12四半期の強制時間数の合計	0	0	0	0	0	0	0	0	P値	#N/A	#N/A	#N/A	#N/A	#N/A	#N/A	#N/A	#N/A	評価	#N/A	#N/A	#N/A	#N/A	#N/A	#N/A	#N/A	#N/A	緑	0~3.4%	白	>3.4%	黄	>6.8%	赤	設定なし	<p>2021年度第4四半期 安全実績指標(P) 日本原子力発電株式会社 敦賀発電所 2号機</p> <p>安全系の使用不能時間割合(非常用交流電源)</p> <table border="1"> <thead> <tr> <th></th> <th>1Q20</th> <th>2Q20</th> <th>3Q20</th> <th>4Q20</th> <th>1Q21</th> <th>2Q21</th> <th>3Q21</th> <th>4Q21</th> </tr> </thead> <tbody> <tr> <td>LCO強制時間の合計</td> <td>0</td> <td>0</td> <td>0</td> <td>0</td> <td>0</td> <td>0</td> <td>0</td> <td>23</td> </tr> <tr> <td>強制時間数</td> <td>0</td> <td>0</td> <td>0</td> <td>0</td> <td>0</td> <td>0</td> <td>0</td> <td>0</td> </tr> <tr> <td>過去12四半期のLCO強制時間の合計</td> <td>0</td> <td>0</td> <td>0</td> <td>0</td> <td>0</td> <td>0</td> <td>0</td> <td>23</td> </tr> <tr> <td>過去12四半期の強制時間数の合計</td> <td>0</td> <td>0</td> <td>0</td> <td>0</td> <td>0</td> <td>0</td> <td>0</td> <td>0</td> </tr> <tr> <td>P値</td> <td>#N/A</td> <td>#N/A</td> <td>#N/A</td> <td>#N/A</td> <td>#N/A</td> <td>#N/A</td> <td>#N/A</td> <td>#N/A</td> </tr> <tr> <td>評価</td> <td>#N/A</td> <td>#N/A</td> <td>#N/A</td> <td>#N/A</td> <td>#N/A</td> <td>#N/A</td> <td>#N/A</td> <td>#N/A</td> </tr> </tbody> </table> <p>しまい値</p> <table border="1"> <tr><td>緑</td><td>0~3.4%</td></tr> <tr><td>白</td><td>>3.4%</td></tr> <tr><td>黄</td><td>>6.8%</td></tr> <tr><td>赤</td><td>設定なし</td></tr> </table> <p>安全系の使用不能時間割合 (非常用交流電源)</p>		1Q20	2Q20	3Q20	4Q20	1Q21	2Q21	3Q21	4Q21	LCO強制時間の合計	0	0	0	0	0	0	0	23	強制時間数	0	0	0	0	0	0	0	0	過去12四半期のLCO強制時間の合計	0	0	0	0	0	0	0	23	過去12四半期の強制時間数の合計	0	0	0	0	0	0	0	0	P値	#N/A	#N/A	#N/A	#N/A	#N/A	#N/A	#N/A	#N/A	評価	#N/A	#N/A	#N/A	#N/A	#N/A	#N/A	#N/A	#N/A	緑	0~3.4%	白	>3.4%	黄	>6.8%	赤	設定なし	<p>2022年1月の敦賀発電所2号機Aディーゼル発電機の運転上の制限の逸脱を反映した。</p>
	1Q20	2Q20	3Q20	4Q20	1Q21	2Q21	3Q21	4Q21																																																																																																																																								
LCO強制時間の合計	0	0	0	0	0	0	0	23																																																																																																																																								
強制時間数	0	0	0	0	0	0	0	0																																																																																																																																								
過去12四半期のLCO強制時間の合計	0	0	0	0	0	0	0	23																																																																																																																																								
過去12四半期の強制時間数の合計	0	0	0	0	0	0	0	0																																																																																																																																								
P値	#N/A	#N/A	#N/A	#N/A	#N/A	#N/A	#N/A	#N/A																																																																																																																																								
評価	#N/A	#N/A	#N/A	#N/A	#N/A	#N/A	#N/A	#N/A																																																																																																																																								
緑	0~3.4%																																																																																																																																															
白	>3.4%																																																																																																																																															
黄	>6.8%																																																																																																																																															
赤	設定なし																																																																																																																																															
	1Q20	2Q20	3Q20	4Q20	1Q21	2Q21	3Q21	4Q21																																																																																																																																								
LCO強制時間の合計	0	0	0	0	0	0	0	23																																																																																																																																								
強制時間数	0	0	0	0	0	0	0	0																																																																																																																																								
過去12四半期のLCO強制時間の合計	0	0	0	0	0	0	0	23																																																																																																																																								
過去12四半期の強制時間数の合計	0	0	0	0	0	0	0	0																																																																																																																																								
P値	#N/A	#N/A	#N/A	#N/A	#N/A	#N/A	#N/A	#N/A																																																																																																																																								
評価	#N/A	#N/A	#N/A	#N/A	#N/A	#N/A	#N/A	#N/A																																																																																																																																								
緑	0~3.4%																																																																																																																																															
白	>3.4%																																																																																																																																															
黄	>6.8%																																																																																																																																															
赤	設定なし																																																																																																																																															

令和3年度第4四半期安全実績 P I データの修正前後表 (敦賀発電所 2号機)

修正前	修正後	変更理由																																																																																																																																																
<p>安全系の機能故障件数(運転上の制限時故障件数)</p> <p>2021年度第4四半期 安全実績評価(P)</p> <p>日本原子力発電株式会社 敦賀発電所 2号機</p> <table border="1"> <thead> <tr> <th></th> <th>10/20</th> <th>20/20</th> <th>30/20</th> <th>40/20</th> <th>10/21</th> <th>20/21</th> <th>30/21</th> <th>40/21</th> </tr> </thead> <tbody> <tr> <td>四半期に報告された異常発生時の異常発生件数(LCO異常件数)</td> <td>0</td> <td>0</td> <td>0</td> <td>0</td> <td>0</td> <td>0</td> <td>0</td> <td>0</td> </tr> <tr> <td>過去4四半期の発生発生時の異常発生件数(LCO異常件数)</td> <td>0</td> <td>0</td> <td>0</td> <td>0</td> <td>0</td> <td>0</td> <td>0</td> <td>0</td> </tr> <tr> <td>評価</td> <td>優</td> <td>良</td> <td>可</td> <td>可</td> <td>可</td> <td>可</td> <td>可</td> <td>可</td> </tr> <tr> <td>制限時</td> <td>優</td> <td>良</td> <td>可</td> <td>可</td> <td>可</td> <td>可</td> <td>可</td> <td>可</td> </tr> <tr> <td>制限時以外</td> <td>優</td> <td>良</td> <td>可</td> <td>可</td> <td>可</td> <td>可</td> <td>可</td> <td>可</td> </tr> </tbody> </table> <p>制限時 3以下 4以上 5以上 6以上 7以上</p>  <p>安全系の機能故障件数(運転上の制限時故障件数)</p> <table border="1"> <thead> <tr> <th></th> <th>10/20</th> <th>20/20</th> <th>30/20</th> <th>40/20</th> <th>10/21</th> <th>20/21</th> <th>30/21</th> <th>40/21</th> </tr> </thead> <tbody> <tr> <td>安全系の機能故障件数(運転上の制限時故障件数)</td> <td>0</td> <td>0</td> <td>0</td> <td>0</td> <td>0</td> <td>0</td> <td>0</td> <td>0</td> </tr> </tbody> </table>		10/20	20/20	30/20	40/20	10/21	20/21	30/21	40/21	四半期に報告された異常発生時の異常発生件数(LCO異常件数)	0	0	0	0	0	0	0	0	過去4四半期の発生発生時の異常発生件数(LCO異常件数)	0	0	0	0	0	0	0	0	評価	優	良	可	可	可	可	可	可	制限時	優	良	可	可	可	可	可	可	制限時以外	優	良	可	可	可	可	可	可		10/20	20/20	30/20	40/20	10/21	20/21	30/21	40/21	安全系の機能故障件数(運転上の制限時故障件数)	0	0	0	0	0	0	0	0	<p>安全系の機能故障件数(運転上の制限時故障件数)</p> <p>2021年度第4四半期 安全実績評価(P)</p> <p>日本原子力発電株式会社 敦賀発電所 2号機</p> <table border="1"> <thead> <tr> <th></th> <th>10/20</th> <th>20/20</th> <th>30/20</th> <th>40/20</th> <th>10/21</th> <th>20/21</th> <th>30/21</th> <th>40/21</th> </tr> </thead> <tbody> <tr> <td>四半期に報告された異常発生時の異常発生件数(LCO異常件数)</td> <td>0</td> <td>0</td> <td>0</td> <td>0</td> <td>0</td> <td>0</td> <td>0</td> <td>1</td> </tr> <tr> <td>過去4四半期の発生発生時の異常発生件数(LCO異常件数)</td> <td>0</td> <td>0</td> <td>0</td> <td>0</td> <td>0</td> <td>0</td> <td>0</td> <td>1</td> </tr> <tr> <td>評価</td> <td>優</td> <td>良</td> <td>可</td> <td>可</td> <td>可</td> <td>可</td> <td>可</td> <td>可</td> </tr> <tr> <td>制限時</td> <td>優</td> <td>良</td> <td>可</td> <td>可</td> <td>可</td> <td>可</td> <td>可</td> <td>可</td> </tr> <tr> <td>制限時以外</td> <td>優</td> <td>良</td> <td>可</td> <td>可</td> <td>可</td> <td>可</td> <td>可</td> <td>可</td> </tr> </tbody> </table> <p>制限時 3以下 4以上 5以上 6以上 7以上</p>  <p>安全系の機能故障件数(運転上の制限時故障件数)</p> <table border="1"> <thead> <tr> <th></th> <th>10/20</th> <th>20/20</th> <th>30/20</th> <th>40/20</th> <th>10/21</th> <th>20/21</th> <th>30/21</th> <th>40/21</th> </tr> </thead> <tbody> <tr> <td>安全系の機能故障件数(運転上の制限時故障件数)</td> <td>0</td> <td>0</td> <td>0</td> <td>0</td> <td>0</td> <td>0</td> <td>0</td> <td>1</td> </tr> </tbody> </table>		10/20	20/20	30/20	40/20	10/21	20/21	30/21	40/21	四半期に報告された異常発生時の異常発生件数(LCO異常件数)	0	0	0	0	0	0	0	1	過去4四半期の発生発生時の異常発生件数(LCO異常件数)	0	0	0	0	0	0	0	1	評価	優	良	可	可	可	可	可	可	制限時	優	良	可	可	可	可	可	可	制限時以外	優	良	可	可	可	可	可	可		10/20	20/20	30/20	40/20	10/21	20/21	30/21	40/21	安全系の機能故障件数(運転上の制限時故障件数)	0	0	0	0	0	0	0	1	<p>2022年1月の敦賀発電所2号機Aデューゼル発電機の運転上の制限の逸脱を反映した。</p>
	10/20	20/20	30/20	40/20	10/21	20/21	30/21	40/21																																																																																																																																										
四半期に報告された異常発生時の異常発生件数(LCO異常件数)	0	0	0	0	0	0	0	0																																																																																																																																										
過去4四半期の発生発生時の異常発生件数(LCO異常件数)	0	0	0	0	0	0	0	0																																																																																																																																										
評価	優	良	可	可	可	可	可	可																																																																																																																																										
制限時	優	良	可	可	可	可	可	可																																																																																																																																										
制限時以外	優	良	可	可	可	可	可	可																																																																																																																																										
	10/20	20/20	30/20	40/20	10/21	20/21	30/21	40/21																																																																																																																																										
安全系の機能故障件数(運転上の制限時故障件数)	0	0	0	0	0	0	0	0																																																																																																																																										
	10/20	20/20	30/20	40/20	10/21	20/21	30/21	40/21																																																																																																																																										
四半期に報告された異常発生時の異常発生件数(LCO異常件数)	0	0	0	0	0	0	0	1																																																																																																																																										
過去4四半期の発生発生時の異常発生件数(LCO異常件数)	0	0	0	0	0	0	0	1																																																																																																																																										
評価	優	良	可	可	可	可	可	可																																																																																																																																										
制限時	優	良	可	可	可	可	可	可																																																																																																																																										
制限時以外	優	良	可	可	可	可	可	可																																																																																																																																										
	10/20	20/20	30/20	40/20	10/21	20/21	30/21	40/21																																																																																																																																										
安全系の機能故障件数(運転上の制限時故障件数)	0	0	0	0	0	0	0	1																																																																																																																																										

令和 4 年度第 1 四半期安全実績 P I データの修正前後表 (敦賀発電所 2 号機)

修正前	修正後	変更理由																																																																																																																																														
<p>2022年度第1四半期 安全実績指標 (PI) 日本原子力発電株式会社 敦賀発電所 2号機</p> <p>安全系の使用不能時間割合 (非常用交流電源)</p> <table border="1"> <thead> <tr> <th></th> <th>2020</th> <th>3Q20</th> <th>4Q20</th> <th>1Q21</th> <th>2Q21</th> <th>3Q21</th> <th>4Q21</th> <th>1Q22</th> </tr> </thead> <tbody> <tr> <td>LCO送電時間の合計</td> <td>0</td> <td>0</td> <td>0</td> <td>0</td> <td>0</td> <td>0</td> <td>23</td> <td>0</td> </tr> <tr> <td>送電時間数</td> <td>0</td> <td>0</td> <td>0</td> <td>0</td> <td>0</td> <td>0</td> <td>0</td> <td>0</td> </tr> <tr> <td>過去12四半期のLCO送電時間の合計</td> <td>0</td> <td>0</td> <td>0</td> <td>0</td> <td>0</td> <td>0</td> <td>23</td> <td>23</td> </tr> <tr> <td>過去12四半期の送電時間数の合計</td> <td>0</td> <td>0</td> <td>0</td> <td>0</td> <td>0</td> <td>0</td> <td>0</td> <td>0</td> </tr> <tr> <td>PI値</td> <td>#N/A</td> <td>#N/A</td> <td>#N/A</td> <td>#N/A</td> <td>#N/A</td> <td>#N/A</td> <td>#N/A</td> <td>#N/A</td> </tr> <tr> <td>評価</td> <td>#N/A</td> <td>#N/A</td> <td>#N/A</td> <td>#N/A</td> <td>#N/A</td> <td>#N/A</td> <td>#N/A</td> <td>#N/A</td> </tr> </tbody> </table> <p>しまい値</p> <table border="1"> <tbody> <tr> <td>緑</td> <td>0~3.4%</td> </tr> <tr> <td>白</td> <td>>3.4%</td> </tr> <tr> <td>黄</td> <td>>6.6%</td> </tr> <tr> <td>赤</td> <td>設定なし</td> </tr> </tbody> </table> <p>安全系の使用不能時間割合 (非常用交流電源)</p>		2020	3Q20	4Q20	1Q21	2Q21	3Q21	4Q21	1Q22	LCO送電時間の合計	0	0	0	0	0	0	23	0	送電時間数	0	0	0	0	0	0	0	0	過去12四半期のLCO送電時間の合計	0	0	0	0	0	0	23	23	過去12四半期の送電時間数の合計	0	0	0	0	0	0	0	0	PI値	#N/A	#N/A	#N/A	#N/A	#N/A	#N/A	#N/A	#N/A	評価	#N/A	#N/A	#N/A	#N/A	#N/A	#N/A	#N/A	#N/A	緑	0~3.4%	白	>3.4%	黄	>6.6%	赤	設定なし	<p>2022年度第1四半期 安全実績指標 (PI) 日本原子力発電株式会社 敦賀発電所 2号機</p> <p>安全系の使用不能時間割合 (非常用交流電源)</p> <table border="1"> <thead> <tr> <th></th> <th>2020</th> <th>3Q20</th> <th>4Q20</th> <th>1Q21</th> <th>2Q21</th> <th>3Q21</th> <th>4Q21</th> <th>1Q22</th> </tr> </thead> <tbody> <tr> <td>LCO送電時間の合計</td> <td>0</td> <td>0</td> <td>0</td> <td>0</td> <td>0</td> <td>0</td> <td>23</td> <td>0</td> </tr> <tr> <td>送電時間数</td> <td>0</td> <td>0</td> <td>0</td> <td>0</td> <td>0</td> <td>0</td> <td>0</td> <td>0</td> </tr> <tr> <td>過去12四半期のLCO送電時間の合計</td> <td>0</td> <td>0</td> <td>0</td> <td>0</td> <td>0</td> <td>0</td> <td>23</td> <td>23</td> </tr> <tr> <td>過去12四半期の送電時間数の合計</td> <td>0</td> <td>0</td> <td>0</td> <td>0</td> <td>0</td> <td>0</td> <td>0</td> <td>0</td> </tr> <tr> <td>PI値</td> <td>#N/A</td> <td>#N/A</td> <td>#N/A</td> <td>#N/A</td> <td>#N/A</td> <td>#N/A</td> <td>#N/A</td> <td>#N/A</td> </tr> <tr> <td>評価</td> <td>#N/A</td> <td>#N/A</td> <td>#N/A</td> <td>#N/A</td> <td>#N/A</td> <td>#N/A</td> <td>#N/A</td> <td>#N/A</td> </tr> </tbody> </table> <p>しまい値</p> <table border="1"> <tbody> <tr> <td>緑</td> <td>0~3.4%</td> </tr> <tr> <td>白</td> <td>>3.4%</td> </tr> <tr> <td>黄</td> <td>>6.6%</td> </tr> <tr> <td>赤</td> <td>設定なし</td> </tr> </tbody> </table> <p>安全系の使用不能時間割合 (非常用交流電源)</p>		2020	3Q20	4Q20	1Q21	2Q21	3Q21	4Q21	1Q22	LCO送電時間の合計	0	0	0	0	0	0	23	0	送電時間数	0	0	0	0	0	0	0	0	過去12四半期のLCO送電時間の合計	0	0	0	0	0	0	23	23	過去12四半期の送電時間数の合計	0	0	0	0	0	0	0	0	PI値	#N/A	#N/A	#N/A	#N/A	#N/A	#N/A	#N/A	#N/A	評価	#N/A	#N/A	#N/A	#N/A	#N/A	#N/A	#N/A	#N/A	緑	0~3.4%	白	>3.4%	黄	>6.6%	赤	設定なし	<p>2022年1月の敦賀発電所 2号機Aディーゼル発電機の運転上の制限の逸脱を反映した。</p>
	2020	3Q20	4Q20	1Q21	2Q21	3Q21	4Q21	1Q22																																																																																																																																								
LCO送電時間の合計	0	0	0	0	0	0	23	0																																																																																																																																								
送電時間数	0	0	0	0	0	0	0	0																																																																																																																																								
過去12四半期のLCO送電時間の合計	0	0	0	0	0	0	23	23																																																																																																																																								
過去12四半期の送電時間数の合計	0	0	0	0	0	0	0	0																																																																																																																																								
PI値	#N/A	#N/A	#N/A	#N/A	#N/A	#N/A	#N/A	#N/A																																																																																																																																								
評価	#N/A	#N/A	#N/A	#N/A	#N/A	#N/A	#N/A	#N/A																																																																																																																																								
緑	0~3.4%																																																																																																																																															
白	>3.4%																																																																																																																																															
黄	>6.6%																																																																																																																																															
赤	設定なし																																																																																																																																															
	2020	3Q20	4Q20	1Q21	2Q21	3Q21	4Q21	1Q22																																																																																																																																								
LCO送電時間の合計	0	0	0	0	0	0	23	0																																																																																																																																								
送電時間数	0	0	0	0	0	0	0	0																																																																																																																																								
過去12四半期のLCO送電時間の合計	0	0	0	0	0	0	23	23																																																																																																																																								
過去12四半期の送電時間数の合計	0	0	0	0	0	0	0	0																																																																																																																																								
PI値	#N/A	#N/A	#N/A	#N/A	#N/A	#N/A	#N/A	#N/A																																																																																																																																								
評価	#N/A	#N/A	#N/A	#N/A	#N/A	#N/A	#N/A	#N/A																																																																																																																																								
緑	0~3.4%																																																																																																																																															
白	>3.4%																																																																																																																																															
黄	>6.6%																																																																																																																																															
赤	設定なし																																																																																																																																															



令和 4 年度第 1 四半期安全実績 P I データの修正前後表 (敦賀発電所 2 号機)

修正前	修正後	変更理由																																																																																																												
<p>2022年度第1四半期 安全業績評価(PI) 日本原子力発電株式会社 敦賀発電所 2号機</p> <p>安全系の機能故障件数(運転上の制限違反件数)</p> <table border="1"> <thead> <tr> <th></th> <th>2020</th> <th>3Q20</th> <th>4Q20</th> <th>1Q21</th> <th>2Q21</th> <th>3Q21</th> <th>4Q21</th> <th>1Q22</th> </tr> </thead> <tbody> <tr> <td>四半期に発生した影響範囲外の機能故障件数(LCO違反件数)</td> <td>0</td> <td>0</td> <td>0</td> <td>0</td> <td>0</td> <td>0</td> <td>0</td> <td>0</td> </tr> <tr> <td>過去4四半期の影響範囲外の機能故障件数(LCO違反件数)</td> <td>0</td> <td>0</td> <td>0</td> <td>0</td> <td>0</td> <td>0</td> <td>0</td> <td>0</td> </tr> <tr> <td>件数</td> <td>0</td> <td>0</td> <td>0</td> <td>0</td> <td>0</td> <td>0</td> <td>0</td> <td>0</td> </tr> <tr> <td>評価</td> <td>緑</td> <td>緑</td> <td>緑</td> <td>緑</td> <td>緑</td> <td>緑</td> <td>緑</td> <td>緑</td> </tr> <tr> <td>注</td> <td>3以下</td> <td>4以上</td> <td>5以上</td> <td>6以上</td> <td>7以上</td> <td>8以上</td> <td>9以上</td> <td>10以上</td> </tr> </tbody> </table> <p>安全系の機能故障件数(運転上の制限違反件数)</p>		2020	3Q20	4Q20	1Q21	2Q21	3Q21	4Q21	1Q22	四半期に発生した影響範囲外の機能故障件数(LCO違反件数)	0	0	0	0	0	0	0	0	過去4四半期の影響範囲外の機能故障件数(LCO違反件数)	0	0	0	0	0	0	0	0	件数	0	0	0	0	0	0	0	0	評価	緑	緑	緑	緑	緑	緑	緑	緑	注	3以下	4以上	5以上	6以上	7以上	8以上	9以上	10以上	<p>2022年度第1四半期 安全業績評価(PI) 日本原子力発電株式会社 敦賀発電所 2号機</p> <p>安全系の機能故障件数(運転上の制限違反件数)</p> <table border="1"> <thead> <tr> <th></th> <th>2020</th> <th>3Q20</th> <th>4Q20</th> <th>1Q21</th> <th>2Q21</th> <th>3Q21</th> <th>4Q21</th> <th>1Q22</th> </tr> </thead> <tbody> <tr> <td>四半期に発生した影響範囲外の機能故障件数(LCO違反件数)</td> <td>0</td> <td>0</td> <td>0</td> <td>0</td> <td>0</td> <td>0</td> <td>0</td> <td>0</td> </tr> <tr> <td>過去4四半期の影響範囲外の機能故障件数(LCO違反件数)</td> <td>0</td> <td>0</td> <td>0</td> <td>0</td> <td>0</td> <td>0</td> <td>0</td> <td>0</td> </tr> <tr> <td>件数</td> <td>0</td> <td>0</td> <td>0</td> <td>0</td> <td>0</td> <td>0</td> <td>0</td> <td>0</td> </tr> <tr> <td>評価</td> <td>緑</td> <td>緑</td> <td>緑</td> <td>緑</td> <td>緑</td> <td>緑</td> <td>緑</td> <td>緑</td> </tr> <tr> <td>注</td> <td>3以下</td> <td>4以上</td> <td>5以上</td> <td>6以上</td> <td>7以上</td> <td>8以上</td> <td>9以上</td> <td>10以上</td> </tr> </tbody> </table> <p>安全系の機能故障件数(運転上の制限違反件数)</p>		2020	3Q20	4Q20	1Q21	2Q21	3Q21	4Q21	1Q22	四半期に発生した影響範囲外の機能故障件数(LCO違反件数)	0	0	0	0	0	0	0	0	過去4四半期の影響範囲外の機能故障件数(LCO違反件数)	0	0	0	0	0	0	0	0	件数	0	0	0	0	0	0	0	0	評価	緑	緑	緑	緑	緑	緑	緑	緑	注	3以下	4以上	5以上	6以上	7以上	8以上	9以上	10以上	<p>2022年1月の敦賀発電所 2号機Aデューゼル発電 機の運転上の制限の逸脱 を反映した</p>
	2020	3Q20	4Q20	1Q21	2Q21	3Q21	4Q21	1Q22																																																																																																						
四半期に発生した影響範囲外の機能故障件数(LCO違反件数)	0	0	0	0	0	0	0	0																																																																																																						
過去4四半期の影響範囲外の機能故障件数(LCO違反件数)	0	0	0	0	0	0	0	0																																																																																																						
件数	0	0	0	0	0	0	0	0																																																																																																						
評価	緑	緑	緑	緑	緑	緑	緑	緑																																																																																																						
注	3以下	4以上	5以上	6以上	7以上	8以上	9以上	10以上																																																																																																						
	2020	3Q20	4Q20	1Q21	2Q21	3Q21	4Q21	1Q22																																																																																																						
四半期に発生した影響範囲外の機能故障件数(LCO違反件数)	0	0	0	0	0	0	0	0																																																																																																						
過去4四半期の影響範囲外の機能故障件数(LCO違反件数)	0	0	0	0	0	0	0	0																																																																																																						
件数	0	0	0	0	0	0	0	0																																																																																																						
評価	緑	緑	緑	緑	緑	緑	緑	緑																																																																																																						
注	3以下	4以上	5以上	6以上	7以上	8以上	9以上	10以上																																																																																																						

令和4年度第2四半期安全実績P Iデータの修正前後表（敦賀発電所2号機）

修正前	修正後	変更理由																																																																																																																																														
<p>2022年度第2四半期 安全実績指標 (PI) 日本原子力発電株式会社 敦賀発電所 2号機</p> <p>安全系の使用不能時間割合(非常用交流電源)</p> <table border="1"> <thead> <tr> <th></th> <th>3Q20</th> <th>4Q20</th> <th>1Q21</th> <th>2Q21</th> <th>3Q21</th> <th>4Q21</th> <th>1Q22</th> <th>2Q22</th> </tr> </thead> <tbody> <tr> <td>LOCO過脱時間の合計</td> <td>0</td> <td>0</td> <td>0</td> <td>0</td> <td>0</td> <td>0</td> <td>23</td> <td>0</td> </tr> <tr> <td>過脱時間数</td> <td>0</td> <td>0</td> <td>0</td> <td>0</td> <td>0</td> <td>0</td> <td>23</td> <td>0</td> </tr> <tr> <td>過去12四半期のLOCO過脱時間の合計</td> <td>0</td> <td>0</td> <td>0</td> <td>0</td> <td>0</td> <td>0</td> <td>23</td> <td>23</td> </tr> <tr> <td>過去12四半期の過脱時間数の合計</td> <td>0</td> <td>0</td> <td>0</td> <td>0</td> <td>0</td> <td>0</td> <td>23</td> <td>23</td> </tr> <tr> <td>PI値</td> <td>#N/A</td> <td>#N/A</td> <td>#N/A</td> <td>#N/A</td> <td>#N/A</td> <td>#N/A</td> <td>#N/A</td> <td>#N/A</td> </tr> <tr> <td>評価</td> <td>#N/A</td> <td>#N/A</td> <td>#N/A</td> <td>#N/A</td> <td>#N/A</td> <td>#N/A</td> <td>#N/A</td> <td>#N/A</td> </tr> </tbody> </table> <p>しまい値</p> <table border="1"> <tr> <td>緑</td> <td>0~3.4%</td> </tr> <tr> <td>白</td> <td>>3.4%</td> </tr> <tr> <td>黄</td> <td>>6.8%</td> </tr> <tr> <td>赤</td> <td>設定なし</td> </tr> </table> <p>安全系の使用不能時間割合 (非常用交流電源)</p>		3Q20	4Q20	1Q21	2Q21	3Q21	4Q21	1Q22	2Q22	LOCO過脱時間の合計	0	0	0	0	0	0	23	0	過脱時間数	0	0	0	0	0	0	23	0	過去12四半期のLOCO過脱時間の合計	0	0	0	0	0	0	23	23	過去12四半期の過脱時間数の合計	0	0	0	0	0	0	23	23	PI値	#N/A	#N/A	#N/A	#N/A	#N/A	#N/A	#N/A	#N/A	評価	#N/A	#N/A	#N/A	#N/A	#N/A	#N/A	#N/A	#N/A	緑	0~3.4%	白	>3.4%	黄	>6.8%	赤	設定なし	<p>2022年度第2四半期 安全実績指標 (PI) 日本原子力発電株式会社 敦賀発電所 2号機</p> <p>安全系の使用不能時間割合(非常用交流電源)</p> <table border="1"> <thead> <tr> <th></th> <th>3Q20</th> <th>4Q20</th> <th>1Q21</th> <th>2Q21</th> <th>3Q21</th> <th>4Q21</th> <th>1Q22</th> <th>2Q22</th> </tr> </thead> <tbody> <tr> <td>LOCO過脱時間の合計</td> <td>0</td> <td>0</td> <td>0</td> <td>0</td> <td>0</td> <td>0</td> <td>23</td> <td>0</td> </tr> <tr> <td>過脱時間数</td> <td>0</td> <td>0</td> <td>0</td> <td>0</td> <td>0</td> <td>0</td> <td>23</td> <td>0</td> </tr> <tr> <td>過去12四半期のLOCO過脱時間の合計</td> <td>0</td> <td>0</td> <td>0</td> <td>0</td> <td>0</td> <td>0</td> <td>23</td> <td>23</td> </tr> <tr> <td>過去12四半期の過脱時間数の合計</td> <td>0</td> <td>0</td> <td>0</td> <td>0</td> <td>0</td> <td>0</td> <td>23</td> <td>23</td> </tr> <tr> <td>PI値</td> <td>#N/A</td> <td>#N/A</td> <td>#N/A</td> <td>#N/A</td> <td>#N/A</td> <td>#N/A</td> <td>#N/A</td> <td>#N/A</td> </tr> <tr> <td>評価</td> <td>#N/A</td> <td>#N/A</td> <td>#N/A</td> <td>#N/A</td> <td>#N/A</td> <td>#N/A</td> <td>#N/A</td> <td>#N/A</td> </tr> </tbody> </table> <p>しまい値</p> <table border="1"> <tr> <td>緑</td> <td>0~3.4%</td> </tr> <tr> <td>白</td> <td>>3.4%</td> </tr> <tr> <td>黄</td> <td>>6.8%</td> </tr> <tr> <td>赤</td> <td>設定なし</td> </tr> </table> <p>安全系の使用不能時間割合 (非常用交流電源)</p>		3Q20	4Q20	1Q21	2Q21	3Q21	4Q21	1Q22	2Q22	LOCO過脱時間の合計	0	0	0	0	0	0	23	0	過脱時間数	0	0	0	0	0	0	23	0	過去12四半期のLOCO過脱時間の合計	0	0	0	0	0	0	23	23	過去12四半期の過脱時間数の合計	0	0	0	0	0	0	23	23	PI値	#N/A	#N/A	#N/A	#N/A	#N/A	#N/A	#N/A	#N/A	評価	#N/A	#N/A	#N/A	#N/A	#N/A	#N/A	#N/A	#N/A	緑	0~3.4%	白	>3.4%	黄	>6.8%	赤	設定なし	<p>2022年1月の敦賀発電所2号機Aディーゼル発電機の運転上の制限の逸脱を反映した。</p>
	3Q20	4Q20	1Q21	2Q21	3Q21	4Q21	1Q22	2Q22																																																																																																																																								
LOCO過脱時間の合計	0	0	0	0	0	0	23	0																																																																																																																																								
過脱時間数	0	0	0	0	0	0	23	0																																																																																																																																								
過去12四半期のLOCO過脱時間の合計	0	0	0	0	0	0	23	23																																																																																																																																								
過去12四半期の過脱時間数の合計	0	0	0	0	0	0	23	23																																																																																																																																								
PI値	#N/A	#N/A	#N/A	#N/A	#N/A	#N/A	#N/A	#N/A																																																																																																																																								
評価	#N/A	#N/A	#N/A	#N/A	#N/A	#N/A	#N/A	#N/A																																																																																																																																								
緑	0~3.4%																																																																																																																																															
白	>3.4%																																																																																																																																															
黄	>6.8%																																																																																																																																															
赤	設定なし																																																																																																																																															
	3Q20	4Q20	1Q21	2Q21	3Q21	4Q21	1Q22	2Q22																																																																																																																																								
LOCO過脱時間の合計	0	0	0	0	0	0	23	0																																																																																																																																								
過脱時間数	0	0	0	0	0	0	23	0																																																																																																																																								
過去12四半期のLOCO過脱時間の合計	0	0	0	0	0	0	23	23																																																																																																																																								
過去12四半期の過脱時間数の合計	0	0	0	0	0	0	23	23																																																																																																																																								
PI値	#N/A	#N/A	#N/A	#N/A	#N/A	#N/A	#N/A	#N/A																																																																																																																																								
評価	#N/A	#N/A	#N/A	#N/A	#N/A	#N/A	#N/A	#N/A																																																																																																																																								
緑	0~3.4%																																																																																																																																															
白	>3.4%																																																																																																																																															
黄	>6.8%																																																																																																																																															
赤	設定なし																																																																																																																																															

令和 4 年度第 2 四半期安全実績 P I データの修正前後表 (敦賀発電所 2 号機)

修正前	修正後	変更理由																																																																								
<p>2022年度第2四半期 安全実績評価 (PI) 日本原子力発電株式会社 敦賀発電所 2号機</p> <p>安全系の運転故障件数(運転上の制限時故障)</p> <table border="1"> <thead> <tr> <th></th> <th>3Q20</th> <th>4Q20</th> <th>1Q21</th> <th>2Q21</th> <th>3Q21</th> <th>4Q21</th> <th>1Q22</th> <th>2Q22</th> </tr> </thead> <tbody> <tr> <td>四半期に報告された影響和みの運転故障件数(LCO運転件数)</td> <td>0</td> <td>0</td> <td>0</td> <td>0</td> <td>0</td> <td>0</td> <td>0</td> <td>0</td> </tr> <tr> <td>過去4四半期の影響和みの運転故障件数(LCO運転件数)</td> <td>0</td> <td>0</td> <td>0</td> <td>0</td> <td>0</td> <td>0</td> <td>0</td> <td>0</td> </tr> <tr> <td>評価</td> <td>緑</td> <td>緑</td> <td>緑</td> <td>緑</td> <td>緑</td> <td>緑</td> <td>緑</td> <td>緑</td> </tr> </tbody> </table> <p>注: 1Q21, 2Q21, 3Q21, 4Q21, 1Q22, 2Q22 の欄が赤字で表示されている。</p> <p>しるし 緑 3以下 黄 4以上 赤 発生なし 青 発生なし</p> 		3Q20	4Q20	1Q21	2Q21	3Q21	4Q21	1Q22	2Q22	四半期に報告された影響和みの運転故障件数(LCO運転件数)	0	0	0	0	0	0	0	0	過去4四半期の影響和みの運転故障件数(LCO運転件数)	0	0	0	0	0	0	0	0	評価	緑	緑	緑	緑	緑	緑	緑	緑	<p>2022年度第2四半期 安全実績評価 (PI) 日本原子力発電株式会社 敦賀発電所 2号機</p> <p>安全系の運転故障件数(運転上の制限時故障)</p> <table border="1"> <thead> <tr> <th></th> <th>3Q20</th> <th>4Q20</th> <th>1Q21</th> <th>2Q21</th> <th>3Q21</th> <th>4Q21</th> <th>1Q22</th> <th>2Q22</th> </tr> </thead> <tbody> <tr> <td>四半期に報告された影響和みの運転故障件数(LCO運転件数)</td> <td>0</td> <td>0</td> <td>0</td> <td>0</td> <td>0</td> <td>0</td> <td>0</td> <td>0</td> </tr> <tr> <td>過去4四半期の影響和みの運転故障件数(LCO運転件数)</td> <td>0</td> <td>0</td> <td>0</td> <td>0</td> <td>0</td> <td>0</td> <td>0</td> <td>0</td> </tr> <tr> <td>評価</td> <td>緑</td> <td>緑</td> <td>緑</td> <td>緑</td> <td>緑</td> <td>緑</td> <td>緑</td> <td>緑</td> </tr> </tbody> </table> <p>注: 1Q21, 2Q21, 3Q21, 4Q21, 1Q22, 2Q22 の欄が赤字で表示されている。</p> <p>しるし 緑 3以下 黄 4以上 赤 発生なし 青 発生なし</p> 		3Q20	4Q20	1Q21	2Q21	3Q21	4Q21	1Q22	2Q22	四半期に報告された影響和みの運転故障件数(LCO運転件数)	0	0	0	0	0	0	0	0	過去4四半期の影響和みの運転故障件数(LCO運転件数)	0	0	0	0	0	0	0	0	評価	緑	緑	緑	緑	緑	緑	緑	緑	<p>2022年1月の敦賀発電所 2号機Aデューセル発電機の運転上の制限の逸脱を反映した。</p>
	3Q20	4Q20	1Q21	2Q21	3Q21	4Q21	1Q22	2Q22																																																																		
四半期に報告された影響和みの運転故障件数(LCO運転件数)	0	0	0	0	0	0	0	0																																																																		
過去4四半期の影響和みの運転故障件数(LCO運転件数)	0	0	0	0	0	0	0	0																																																																		
評価	緑	緑	緑	緑	緑	緑	緑	緑																																																																		
	3Q20	4Q20	1Q21	2Q21	3Q21	4Q21	1Q22	2Q22																																																																		
四半期に報告された影響和みの運転故障件数(LCO運転件数)	0	0	0	0	0	0	0	0																																																																		
過去4四半期の影響和みの運転故障件数(LCO運転件数)	0	0	0	0	0	0	0	0																																																																		
評価	緑	緑	緑	緑	緑	緑	緑	緑																																																																		

令和4年度第3四半期安全実績 P I データの修正前後表（敦賀発電所 2号機）

修正前	修正後	変更理由																																																																																																																																														
<p>2022年度第3四半期 安全実績指標 (PI) 日本原子力発電株式会社 敦賀発電所 2号機</p> <p>安全系の使用不能時間割合 (非常用交流電源)</p> <table border="1"> <thead> <tr> <th></th> <th>4Q20</th> <th>1Q21</th> <th>2Q21</th> <th>3Q21</th> <th>4Q21</th> <th>1Q22</th> <th>2Q22</th> <th>3Q22</th> </tr> </thead> <tbody> <tr> <td>LCO運転時間の合計</td> <td>0</td> <td>0</td> <td>0</td> <td>0</td> <td>0</td> <td>0</td> <td>0</td> <td>0</td> </tr> <tr> <td>運転時間数</td> <td>0</td> <td>0</td> <td>0</td> <td>0</td> <td>0</td> <td>23</td> <td>0</td> <td>0</td> </tr> <tr> <td>過去12四半期のLCO運転時間の合計</td> <td>0</td> <td>0</td> <td>0</td> <td>0</td> <td>0</td> <td>0</td> <td>0</td> <td>0</td> </tr> <tr> <td>過去12四半期の運転時間数の合計</td> <td>0</td> <td>0</td> <td>0</td> <td>0</td> <td>0</td> <td>23</td> <td>23</td> <td>23</td> </tr> <tr> <td>評価</td> <td>#N/A</td> <td>#N/A</td> <td>#N/A</td> <td>#N/A</td> <td>#N/A</td> <td>#N/A</td> <td>#N/A</td> <td>#N/A</td> </tr> <tr> <td>評価</td> <td>#N/A</td> <td>#N/A</td> <td>#N/A</td> <td>#N/A</td> <td>#N/A</td> <td>#N/A</td> <td>#N/A</td> <td>#N/A</td> </tr> </tbody> </table> <p>しきい値</p> <table border="1"> <tr><td>緑</td><td>0~3.4%</td></tr> <tr><td>白</td><td>>3.4%</td></tr> <tr><td>黄</td><td>>6.8%</td></tr> <tr><td>赤</td><td>設定なし</td></tr> </table> <p>安全系の使用不能時間割合 (非常用交流電源)</p>		4Q20	1Q21	2Q21	3Q21	4Q21	1Q22	2Q22	3Q22	LCO運転時間の合計	0	0	0	0	0	0	0	0	運転時間数	0	0	0	0	0	23	0	0	過去12四半期のLCO運転時間の合計	0	0	0	0	0	0	0	0	過去12四半期の運転時間数の合計	0	0	0	0	0	23	23	23	評価	#N/A	#N/A	#N/A	#N/A	#N/A	#N/A	#N/A	#N/A	評価	#N/A	#N/A	#N/A	#N/A	#N/A	#N/A	#N/A	#N/A	緑	0~3.4%	白	>3.4%	黄	>6.8%	赤	設定なし	<p>2022年度第3四半期 安全実績指標 (PI) 日本原子力発電株式会社 敦賀発電所 2号機</p> <p>安全系の使用不能時間割合 (非常用交流電源)</p> <table border="1"> <thead> <tr> <th></th> <th>4Q20</th> <th>1Q21</th> <th>2Q21</th> <th>3Q21</th> <th>4Q21</th> <th>1Q22</th> <th>2Q22</th> <th>3Q22</th> </tr> </thead> <tbody> <tr> <td>LCO運転時間の合計</td> <td>0</td> <td>0</td> <td>0</td> <td>0</td> <td>0</td> <td>0</td> <td>0</td> <td>0</td> </tr> <tr> <td>運転時間数</td> <td>0</td> <td>0</td> <td>0</td> <td>0</td> <td>0</td> <td>23</td> <td>0</td> <td>0</td> </tr> <tr> <td>過去12四半期のLCO運転時間の合計</td> <td>0</td> <td>0</td> <td>0</td> <td>0</td> <td>0</td> <td>0</td> <td>0</td> <td>0</td> </tr> <tr> <td>過去12四半期の運転時間数の合計</td> <td>0</td> <td>0</td> <td>0</td> <td>0</td> <td>0</td> <td>23</td> <td>23</td> <td>23</td> </tr> <tr> <td>評価</td> <td>#N/A</td> <td>#N/A</td> <td>#N/A</td> <td>#N/A</td> <td>#N/A</td> <td>#N/A</td> <td>#N/A</td> <td>#N/A</td> </tr> <tr> <td>評価</td> <td>#N/A</td> <td>#N/A</td> <td>#N/A</td> <td>#N/A</td> <td>#N/A</td> <td>#N/A</td> <td>#N/A</td> <td>#N/A</td> </tr> </tbody> </table> <p>しきい値</p> <table border="1"> <tr><td>緑</td><td>0~3.4%</td></tr> <tr><td>白</td><td>>3.4%</td></tr> <tr><td>黄</td><td>>6.8%</td></tr> <tr><td>赤</td><td>設定なし</td></tr> </table> <p>安全系の使用不能時間割合 (非常用交流電源)</p>		4Q20	1Q21	2Q21	3Q21	4Q21	1Q22	2Q22	3Q22	LCO運転時間の合計	0	0	0	0	0	0	0	0	運転時間数	0	0	0	0	0	23	0	0	過去12四半期のLCO運転時間の合計	0	0	0	0	0	0	0	0	過去12四半期の運転時間数の合計	0	0	0	0	0	23	23	23	評価	#N/A	#N/A	#N/A	#N/A	#N/A	#N/A	#N/A	#N/A	評価	#N/A	#N/A	#N/A	#N/A	#N/A	#N/A	#N/A	#N/A	緑	0~3.4%	白	>3.4%	黄	>6.8%	赤	設定なし	<p>2022年1月の敦賀発電所 2号機Aディーゼル発電 機の運転上の制限の逸脱 を反映した。</p>
	4Q20	1Q21	2Q21	3Q21	4Q21	1Q22	2Q22	3Q22																																																																																																																																								
LCO運転時間の合計	0	0	0	0	0	0	0	0																																																																																																																																								
運転時間数	0	0	0	0	0	23	0	0																																																																																																																																								
過去12四半期のLCO運転時間の合計	0	0	0	0	0	0	0	0																																																																																																																																								
過去12四半期の運転時間数の合計	0	0	0	0	0	23	23	23																																																																																																																																								
評価	#N/A	#N/A	#N/A	#N/A	#N/A	#N/A	#N/A	#N/A																																																																																																																																								
評価	#N/A	#N/A	#N/A	#N/A	#N/A	#N/A	#N/A	#N/A																																																																																																																																								
緑	0~3.4%																																																																																																																																															
白	>3.4%																																																																																																																																															
黄	>6.8%																																																																																																																																															
赤	設定なし																																																																																																																																															
	4Q20	1Q21	2Q21	3Q21	4Q21	1Q22	2Q22	3Q22																																																																																																																																								
LCO運転時間の合計	0	0	0	0	0	0	0	0																																																																																																																																								
運転時間数	0	0	0	0	0	23	0	0																																																																																																																																								
過去12四半期のLCO運転時間の合計	0	0	0	0	0	0	0	0																																																																																																																																								
過去12四半期の運転時間数の合計	0	0	0	0	0	23	23	23																																																																																																																																								
評価	#N/A	#N/A	#N/A	#N/A	#N/A	#N/A	#N/A	#N/A																																																																																																																																								
評価	#N/A	#N/A	#N/A	#N/A	#N/A	#N/A	#N/A	#N/A																																																																																																																																								
緑	0~3.4%																																																																																																																																															
白	>3.4%																																																																																																																																															
黄	>6.8%																																																																																																																																															
赤	設定なし																																																																																																																																															

令和4年度第3四半期安全実績P I データの修正前後表 (敦賀発電所2号機)

修正前	修正後	変更理由																																																																																																																																																																																				
<p>2022年度第3四半期 安全実績指標 (PI) 日本原子力発電株式会社 敦賀発電所 2号機</p> <p>安全系の機能故障件数(運転上の制限時故障件数)</p> <table border="1"> <thead> <tr> <th></th> <th>4Q20</th> <th>1Q21</th> <th>2Q21</th> <th>3Q21</th> <th>4Q21</th> <th>1Q22</th> <th>2Q22</th> <th>3Q22</th> <th>4Q22</th> </tr> </thead> <tbody> <tr> <td>四半期に報告された影響和みの機能故障件数(LCO適用件数)</td> <td>0</td> <td>0</td> <td>0</td> <td>0</td> <td>0</td> <td>0</td> <td>0</td> <td>0</td> <td>0</td> </tr> <tr> <td>過去4四半期の影響和みの機能故障件数(LCO適用件数)</td> <td>0</td> <td>0</td> <td>0</td> <td>0</td> <td>0</td> <td>0</td> <td>0</td> <td>0</td> <td>0</td> </tr> <tr> <td>PI値</td> <td>0</td> <td>0</td> <td>0</td> <td>0</td> <td>0</td> <td>0</td> <td>0</td> <td>0</td> <td>0</td> </tr> <tr> <td>評価</td> <td>計</td> <td>計</td> <td>計</td> <td>計</td> <td>計</td> <td>計</td> <td>計</td> <td>計</td> <td>計</td> </tr> <tr> <td>標準値</td> <td>3以下</td> <td></td> <td></td> <td></td> <td></td> <td></td> <td></td> <td></td> <td></td> </tr> <tr> <td>白</td> <td>4以上</td> <td></td> <td></td> <td></td> <td></td> <td></td> <td></td> <td></td> <td></td> </tr> <tr> <td>赤</td> <td>異常なし</td> <td></td> <td></td> <td></td> <td></td> <td></td> <td></td> <td></td> <td></td> </tr> <tr> <td>青</td> <td>異常なし</td> <td></td> <td></td> <td></td> <td></td> <td></td> <td></td> <td></td> <td></td> </tr> </tbody> </table> <p>安全系の機能故障件数(運転上の制限時故障件数)</p>		4Q20	1Q21	2Q21	3Q21	4Q21	1Q22	2Q22	3Q22	4Q22	四半期に報告された影響和みの機能故障件数(LCO適用件数)	0	0	0	0	0	0	0	0	0	過去4四半期の影響和みの機能故障件数(LCO適用件数)	0	0	0	0	0	0	0	0	0	PI値	0	0	0	0	0	0	0	0	0	評価	計	計	計	計	計	計	計	計	計	標準値	3以下									白	4以上									赤	異常なし									青	異常なし									<p>2022年度第3四半期 安全実績指標 (PI) 日本原子力発電株式会社 敦賀発電所 2号機</p> <p>安全系の機能故障件数(運転上の制限時故障件数)</p> <table border="1"> <thead> <tr> <th></th> <th>4Q20</th> <th>1Q21</th> <th>2Q21</th> <th>3Q21</th> <th>4Q21</th> <th>1Q22</th> <th>2Q22</th> <th>3Q22</th> <th>4Q22</th> </tr> </thead> <tbody> <tr> <td>四半期に報告された影響和みの機能故障件数(LCO適用件数)</td> <td>0</td> <td>0</td> <td>0</td> <td>0</td> <td>0</td> <td>1</td> <td>0</td> <td>0</td> <td>0</td> </tr> <tr> <td>過去4四半期の影響和みの機能故障件数(LCO適用件数)</td> <td>0</td> <td>0</td> <td>0</td> <td>0</td> <td>0</td> <td>1</td> <td>0</td> <td>0</td> <td>0</td> </tr> <tr> <td>PI値</td> <td>0</td> <td>0</td> <td>0</td> <td>0</td> <td>0</td> <td>1</td> <td>0</td> <td>0</td> <td>0</td> </tr> <tr> <td>評価</td> <td>計</td> <td>計</td> <td>計</td> <td>計</td> <td>計</td> <td>計</td> <td>計</td> <td>計</td> <td>計</td> </tr> <tr> <td>標準値</td> <td>3以下</td> <td></td> <td></td> <td></td> <td></td> <td></td> <td></td> <td></td> <td></td> </tr> <tr> <td>白</td> <td>4以上</td> <td></td> <td></td> <td></td> <td></td> <td></td> <td></td> <td></td> <td></td> </tr> <tr> <td>赤</td> <td>異常なし</td> <td></td> <td></td> <td></td> <td></td> <td></td> <td></td> <td></td> <td></td> </tr> <tr> <td>青</td> <td>異常なし</td> <td></td> <td></td> <td></td> <td></td> <td></td> <td></td> <td></td> <td></td> </tr> </tbody> </table> <p>安全系の機能故障件数(運転上の制限時故障件数)</p>		4Q20	1Q21	2Q21	3Q21	4Q21	1Q22	2Q22	3Q22	4Q22	四半期に報告された影響和みの機能故障件数(LCO適用件数)	0	0	0	0	0	1	0	0	0	過去4四半期の影響和みの機能故障件数(LCO適用件数)	0	0	0	0	0	1	0	0	0	PI値	0	0	0	0	0	1	0	0	0	評価	計	計	計	計	計	計	計	計	計	標準値	3以下									白	4以上									赤	異常なし									青	異常なし									<p>2022年1月の敦賀発電所2号機Aデューセル発電機の運転上の制限の逸脱を反映した。</p>
	4Q20	1Q21	2Q21	3Q21	4Q21	1Q22	2Q22	3Q22	4Q22																																																																																																																																																																													
四半期に報告された影響和みの機能故障件数(LCO適用件数)	0	0	0	0	0	0	0	0	0																																																																																																																																																																													
過去4四半期の影響和みの機能故障件数(LCO適用件数)	0	0	0	0	0	0	0	0	0																																																																																																																																																																													
PI値	0	0	0	0	0	0	0	0	0																																																																																																																																																																													
評価	計	計	計	計	計	計	計	計	計																																																																																																																																																																													
標準値	3以下																																																																																																																																																																																					
白	4以上																																																																																																																																																																																					
赤	異常なし																																																																																																																																																																																					
青	異常なし																																																																																																																																																																																					
	4Q20	1Q21	2Q21	3Q21	4Q21	1Q22	2Q22	3Q22	4Q22																																																																																																																																																																													
四半期に報告された影響和みの機能故障件数(LCO適用件数)	0	0	0	0	0	1	0	0	0																																																																																																																																																																													
過去4四半期の影響和みの機能故障件数(LCO適用件数)	0	0	0	0	0	1	0	0	0																																																																																																																																																																													
PI値	0	0	0	0	0	1	0	0	0																																																																																																																																																																													
評価	計	計	計	計	計	計	計	計	計																																																																																																																																																																													
標準値	3以下																																																																																																																																																																																					
白	4以上																																																																																																																																																																																					
赤	異常なし																																																																																																																																																																																					
青	異常なし																																																																																																																																																																																					