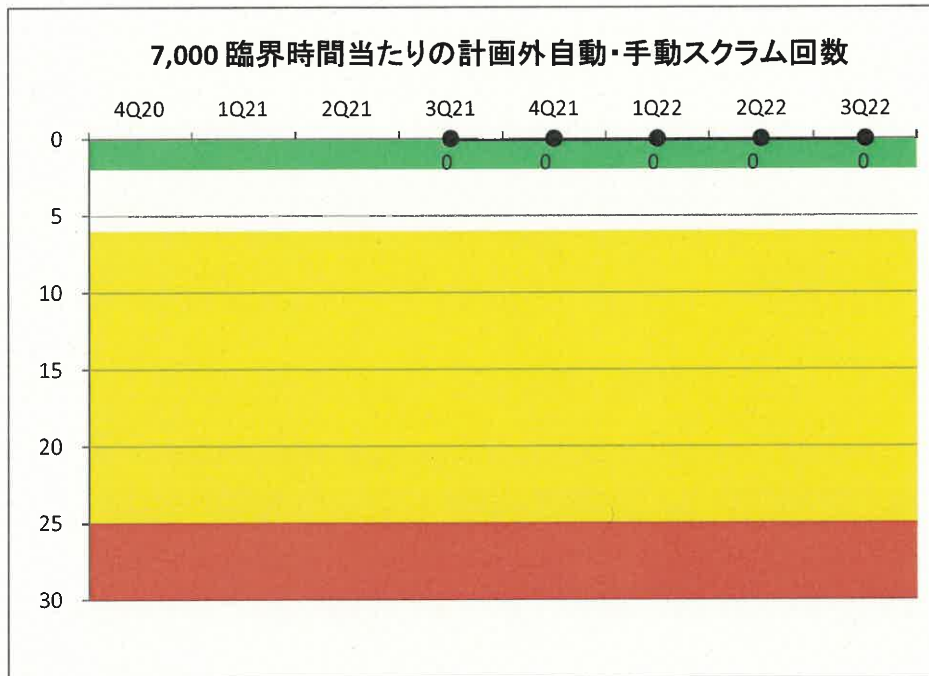


7,000 臨界時間当たりの計画外自動・手動スクラム回数

	4Q20	1Q21	2Q21	3Q21	4Q21	1Q22	2Q22	3Q22
計画外自動・手動スクラム回数	0	0	0	0	0	0	0	0
臨界時間数	0	0	2129	2208	2160	2184	1284	354
過去4四半期における計画外自動・手動スクラム回数	0	0	0	0	0	0	0	0
過去4四半期における臨界時間数の合計	2652	468	2129	4337	6497	8681	7836	5982
PI値	#N/A	#N/A	#N/A	0.0	0.0	0.0	0.0	0.0
評価	#N/A	#N/A	#N/A	緑	緑	緑	緑	緑

しきい値

緑	0~2.0
白	>2.0
黄	>6.0
赤	>25.0

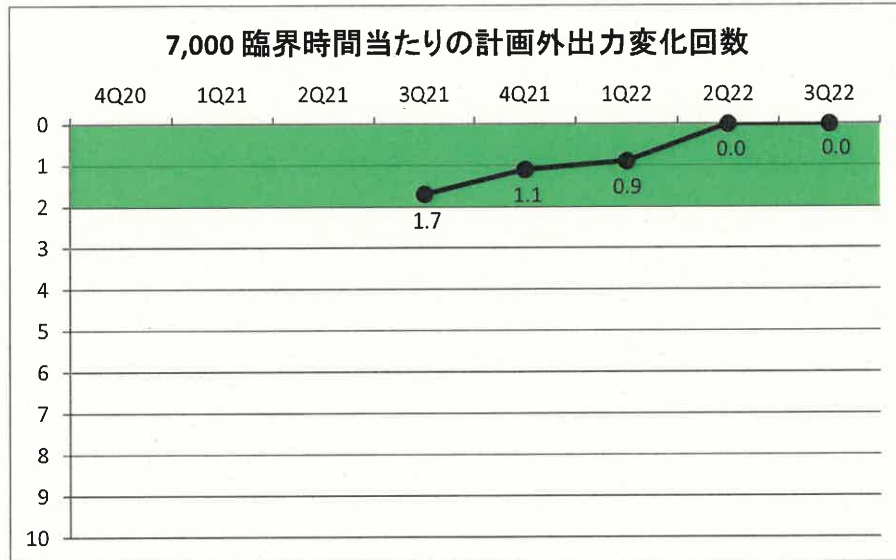


7,000 臨界時間当たりの計画外出力変化回数

	4Q20	1Q21	2Q21	3Q21	4Q21	1Q22	2Q22	3Q22
計画外出力変化回数	0	0	1	0	0	0	0	0
臨界時間数	0	0	2129	2208	2160	2184	1284	354
過去4四半期の計画外出力変化回数の合計	0	0	1	1	1	1	0	0
過去4四半期の臨界時間の合計	2652	468	2129	4337	6497	8681	7836	5982
PI値	#N/A	#N/A	#N/A	1.7	1.1	0.9	0.0	0.0
評価	#N/A	#N/A	#N/A	緑	緑	緑	緑	緑

しきい値

緑	0~2.0
白	>2.0
黄	設定なし
赤	設定なし

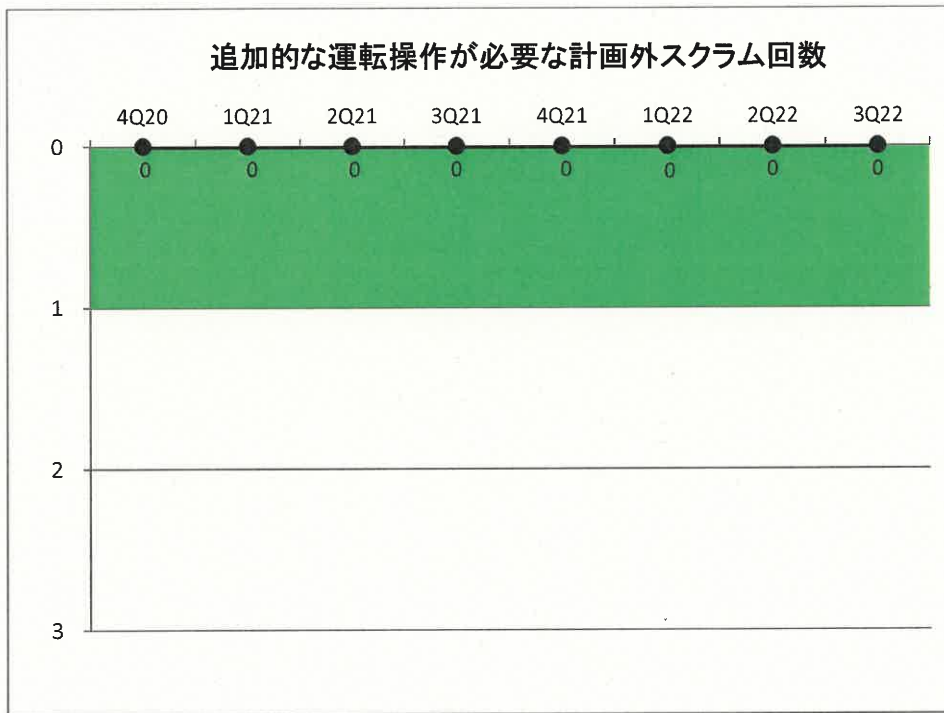


追加的な運転操作が必要な計画外スクラム回数

	4Q20	1Q21	2Q21	3Q21	4Q21	1Q22	2Q22	3Q22
追加的な運転操作が必要な計画外スクラム回数	0	0	0	0	0	0	0	0
過去4四半期における計画外自動・手動スクラム回数	0	0	0	0	0	0	0	0
PI値	0	0	0	0	0	0	0	0
評価	緑	緑	緑	緑	緑	緑	緑	緑

しきい値

緑	0~1
白	>1
黄	設定なし
赤	設定なし

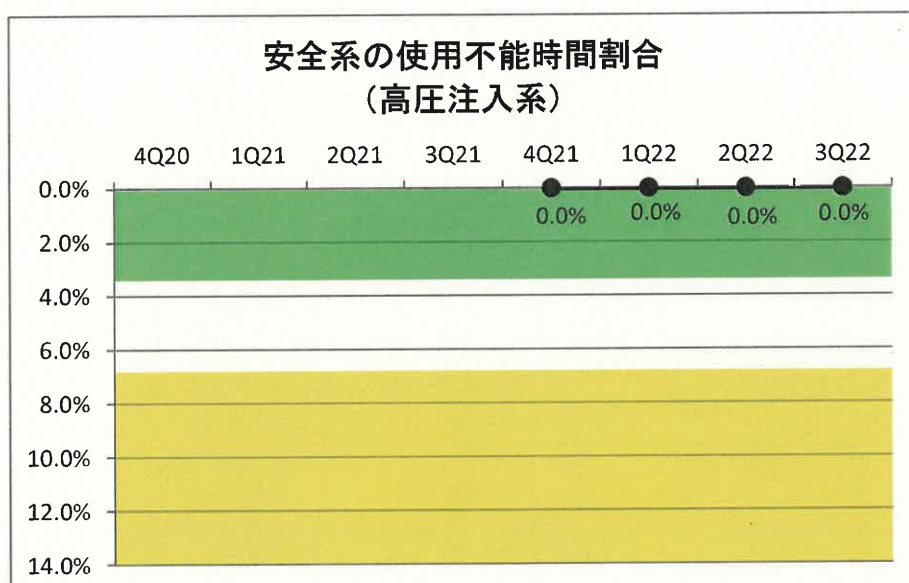


安全系の使用不能時間割合(高圧注入系)

	4Q20	1Q21	2Q21	3Q21	4Q21	1Q22	2Q22	3Q22
LCO逸脱時間の合計	0	0	0	0	0	0	0	0
臨界時間数	0	0	2129	2208	2160	2184	1284	354
過去12四半期のLCO逸脱時間の合計	0	0	0	0	0	0	0	0
過去12四半期の臨界時間数の合計	2652	2652	4781	6989	9149	11333	12617	12971
PI値	#N/A	#N/A	#N/A	#N/A	0.0%	0.0%	0.0%	0.0%
評価	#N/A	#N/A	#N/A	#N/A	緑	緑	緑	緑

しきい値

緑	0~3.4%
白	>3.4%
黄	>6.8%
赤	設定なし

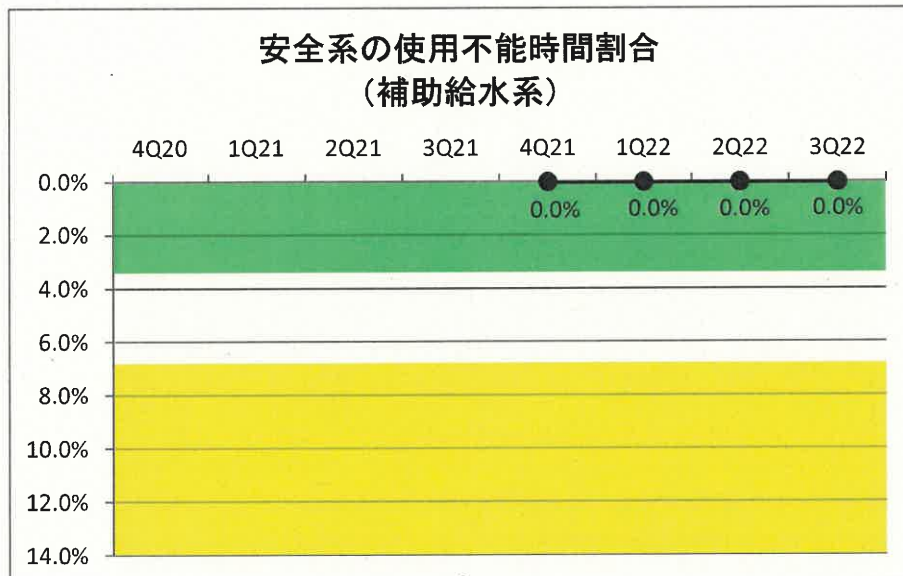


安全系の使用不能時間割合(補助給水系)

	4Q20	1Q21	2Q21	3Q21	4Q21	1Q22	2Q22	3Q22
LCO逸脱時間の合計	0	0	0	0	0	0	0	0
臨界時間数	0	0	2129	2208	2160	2184	1284	354
過去12四半期のLCO逸脱時間の合計	0	0	0	0	0	0	0	0
過去12四半期の臨界時間数の合計	2652	2652	4781	6989	9149	11333	12617	12971
PI値	#N/A	#N/A	#N/A	#N/A	0.0%	0.0%	0.0%	0.0%
評価	#N/A	#N/A	#N/A	#N/A	緑	緑	緑	緑

しきい値

緑	0~3.4%
白	>3.4%
黄	>6.8%
赤	設定なし

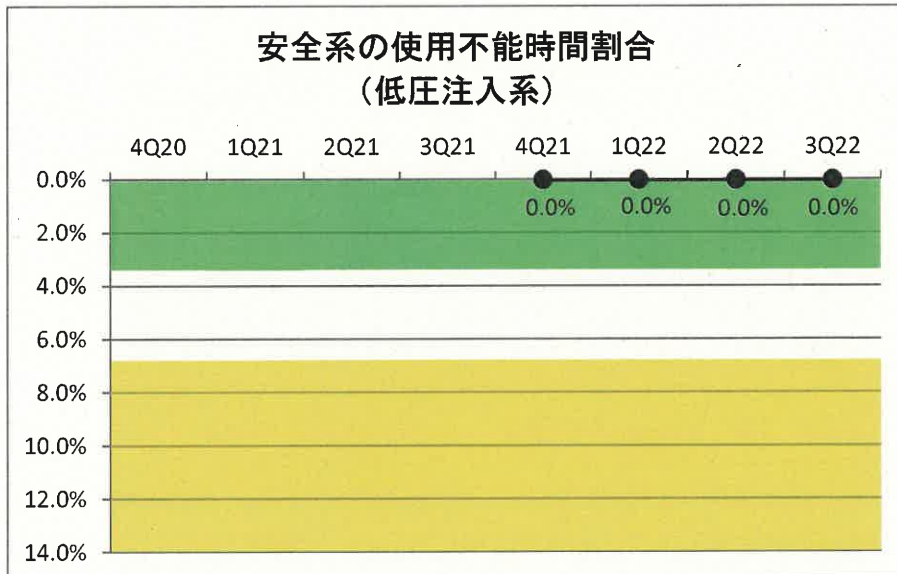


安全系の使用不能時間割合(低圧注入系)

	4Q20	1Q21	2Q21	3Q21	4Q21	1Q22	2Q22	3Q22
LCO逸脱時間の合計	0	0	0	0	0	0	0	0
臨界時間数	0	0	2129	2208	2160	2184	1284	354
過去12四半期のLCO逸脱時間の合計	0	0	0	0	0	0	0	0
過去12四半期の臨界時間数の合計	2652	2652	4781	6989	9149	11333	12617	12971
PI値	#N/A	#N/A	#N/A	#N/A	0.0%	0.0%	0.0%	0.0%
評価	#N/A	#N/A	#N/A	#N/A	緑	緑	緑	緑

しきい値

緑	0~3.4%
白	>3.4%
黄	>6.8%
赤	設定なし

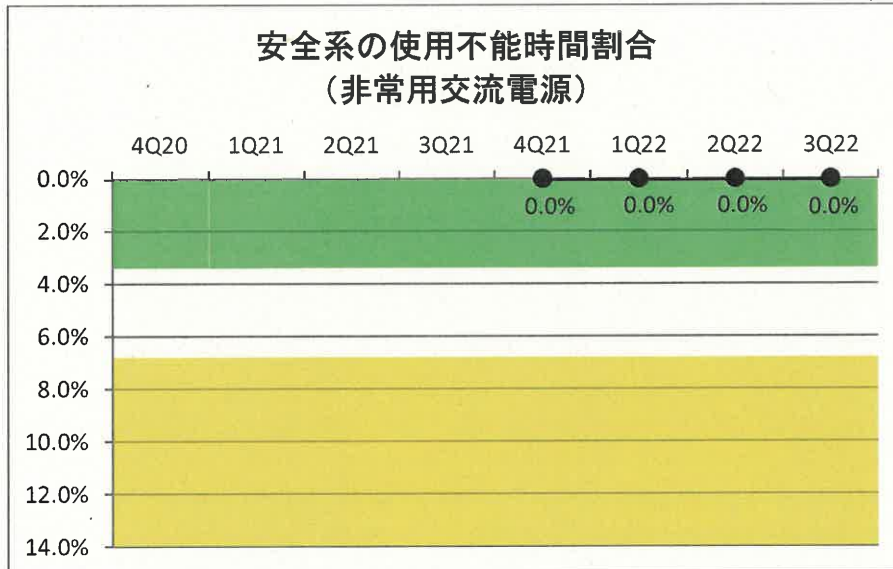


安全系の使用不能時間割合(非常用交流電源)

	4Q20	1Q21	2Q21	3Q21	4Q21	1Q22	2Q22	3Q22
LCO逸脱時間の合計	0	0	0	0	0	0	0	0
臨界時間数	0	0	2129	2208	2160	2184	1284	354
過去12四半期のLCO逸脱時間の合計	0	0	0	0	0	0	0	0
過去12四半期の臨界時間数の合計	2652	2652	4781	6989	9149	11333	12617	12971
PI値	#N/A	#N/A	#N/A	#N/A	0.0%	0.0%	0.0%	0.0%
評価	#N/A	#N/A	#N/A	#N/A	緑	緑	緑	緑

しきい値

緑	0~3.4%
白	>3.4%
黄	>6.8%
赤	設定なし

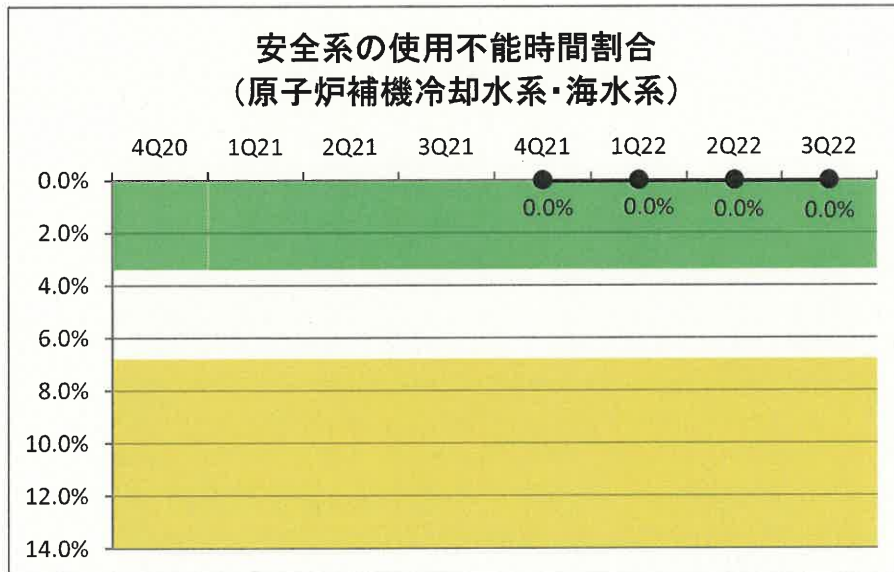


安全系の使用不能時間割合(原子炉補機冷却水系・海水系)

	4Q20	1Q21	2Q21	3Q21	4Q21	1Q22	2Q22	3Q22
LCO逸脱時間の合計	0	0	0	0	0	0	0	0
臨界時間数	0	0	2129	2208	2160	2184	1284	354
過去12四半期のLCO逸脱時間の合計	0	0	0	0	0	0	0	0
過去12四半期の臨界時間数の合計	2652	2652	4781	6989	9149	11333	12617	12971
PI値	#N/A	#N/A	#N/A	#N/A	0.0%	0.0%	0.0%	0.0%
評価	#N/A	#N/A	#N/A	#N/A	緑	緑	緑	緑

しきい値

緑	0~3.4%
白	>3.4%
黄	>6.8%
赤	設定なし





安全系の機能故障件数(運転上の制限逸脱件数)

	4Q20	1Q21	2Q21	3Q21	4Q21	1Q22	2Q22	3Q22
四半期に報告された影響緩和系の機能故障件数(LCO逸脱件数)	0	0	0	0	0	0	0	0
過去4四半期の影響緩和系の機能故障件数(LCO逸脱件数)	0	0	0	0	0	0	0	0
PI値	0	0	0	0	0	0	0	0
評価	緑	緑	緑	緑	緑	緑	緑	緑

しきい値

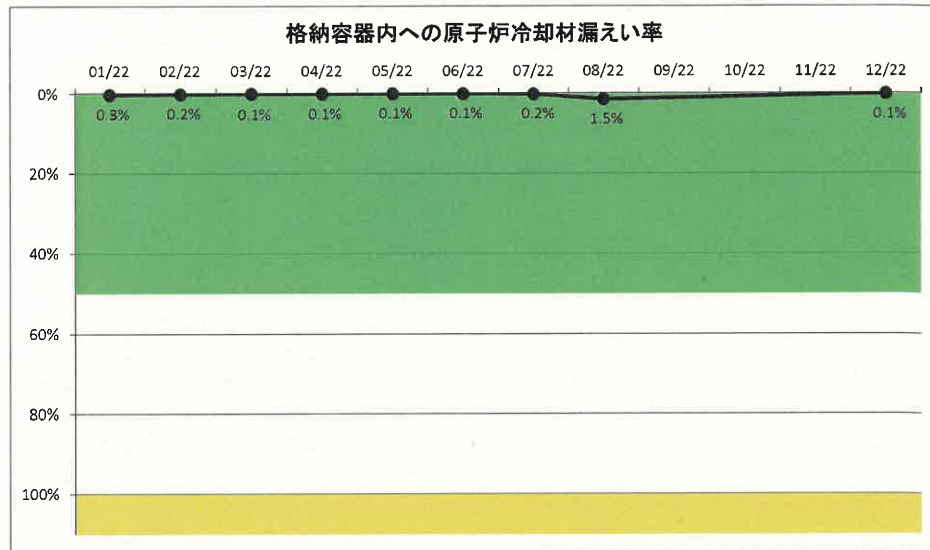
緑	3以下
白	4以上
黄	設定なし
赤	設定なし



格納容器内への原子炉冷却材漏えい率

	01/22	02/22	03/22	04/22	05/22	06/22	07/22	08/22	09/22	10/22	11/22	12/22
格納容器内への原子炉冷却材漏えい率	0.005	0.004	0.002	0.001	0.001	0.002	0.005	0.033	-	-	-	0.001
保安規定に定める運転上の制限値	2.3	2.3	2.3	2.3	2.3	2.3	2.3	2.3	2.3	2.3	2.3	2.3
PI値	0.3%	0.2%	0.1%	0.1%	0.1%	0.1%	0.2%	1.5%	#N/A	#N/A	#N/A	0.1%
評価	緑	緑	緑	緑	緑	緑	緑	緑	#N/A	#N/A	#N/A	緑

しきい値	
緑	0~50.0%
白	>50.0%
黄	>100.0%
赤	設定なし




原子炉冷却材中のよう素131濃度

	01/22	02/22	03/22	04/22	05/22	06/22	07/22	08/22	09/22	10/22	11/22	12/22
よう素131濃度の月間最大値	0.142	0.144	0.145	0.149	0.151	0.155	0.159	0.158	-	-	-	0.095
保安規定に定める運転上の制限値	40000	40000	40000	40000	40000	40000	40000	40000	40000	40000	40000	40000
PI値	0.1%	0.1%	0.1%	0.1%	0.1%	0.1%	0.1%	0.1%	#N/A	#N/A	#N/A	0.1%
評価	緑	緑	緑	緑	緑	緑	緑	緑	#N/A	#N/A	#N/A	緑

しきい値

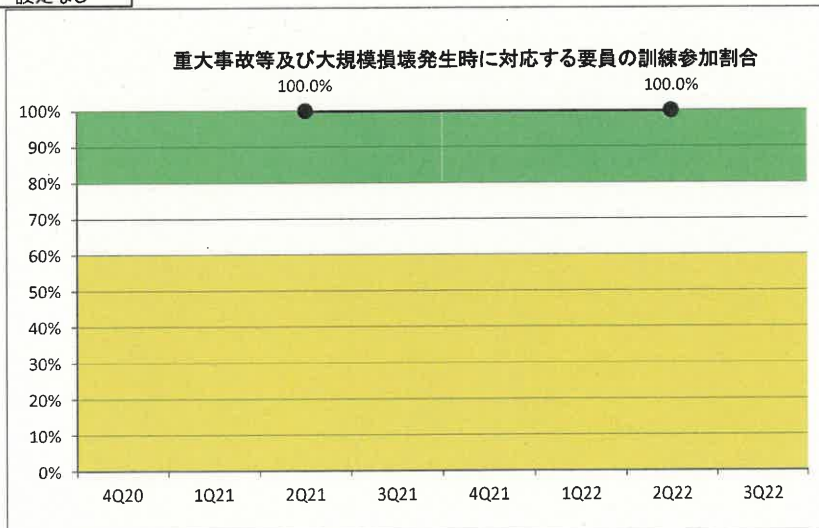
緑	0~50.0%
白	>50.0%
黄	>100.0%
赤	設定なし



重大事故等及び大規模損壊発生時に対応する要員の訓練参加割合

	4Q20	1Q21	2Q21	3Q21	4Q21	1Q22	2Q22	3Q22
至近の訓練サイクルの訓練1における要員の参加数	-	-	117	-	-	-	147	-
至近の訓練サイクルの訓練1に参加が必要な要員数	-	-	117	-	-	-	147	-
至近の訓練サイクルの訓練2における要員の参加数	-	-	141	-	-	-	175	-
至近の訓練サイクルの訓練2に参加が必要な要員数	-	-	141	-	-	-	175	-
至近の訓練サイクルの訓練3における要員の参加数	-	-	141	-	-	-	173	-
至近の訓練サイクルの訓練3に参加が必要な要員数	-	-	141	-	-	-	173	-
至近の訓練サイクルの訓練4における要員の参加数	-	-	152	-	-	-	194	-
至近の訓練サイクルの訓練4に参加が必要な要員数	-	-	152	-	-	-	194	-
至近の訓練サイクルの訓練5における要員の参加数	-	-	248	-	-	-	282	-
至近の訓練サイクルの訓練5に参加が必要な要員数	-	-	248	-	-	-	282	-
至近の訓練サイクルの訓練6における要員の参加数	-	-	141	-	-	-	144	-
至近の訓練サイクルの訓練6に参加が必要な要員数	-	-	141	-	-	-	144	-
至近の訓練サイクルの訓練7における要員の参加数	-	-	136	-	-	-	140	-
至近の訓練サイクルの訓練7に参加が必要な要員数	-	-	136	-	-	-	140	-
至近の訓練サイクルの訓練8における要員の参加数	-	-	126	-	-	-	120	-
至近の訓練サイクルの訓練8に参加が必要な要員数	-	-	126	-	-	-	120	-
至近の訓練サイクルの訓練9における要員の参加数	-	-	184	-	-	-	180	-
至近の訓練サイクルの訓練9に参加が必要な要員数	-	-	184	-	-	-	180	-
至近の訓練サイクルの訓練10における要員の参加数	-	-	380	-	-	-	387	-
至近の訓練サイクルの訓練10に参加が必要な要員数	-	-	380	-	-	-	387	-
至近の訓練サイクルの訓練11における要員の参加数	-	-	360	-	-	-	400	-
至近の訓練サイクルの訓練11に参加が必要な要員数	-	-	360	-	-	-	400	-
至近の訓練サイクルの訓練12における要員の参加数	-	-	83	-	-	-	86	-
至近の訓練サイクルの訓練12に参加が必要な要員数	-	-	83	-	-	-	86	-
至近の訓練サイクルの訓練13における要員の参加数	-	-	411	-	-	-	471	-
至近の訓練サイクルの訓練13に参加が必要な要員数	-	-	411	-	-	-	471	-
至近の訓練サイクルの訓練14における要員の参加数	-	-	169	-	-	-	275	-
至近の訓練サイクルの訓練14に参加が必要な要員数	-	-	169	-	-	-	275	-
至近の訓練サイクルの訓練15における要員の参加数	-	-	19	-	-	-	19	-
至近の訓練サイクルの訓練15に参加が必要な要員数	-	-	19	-	-	-	19	-
至近の訓練サイクルの訓練16における要員の参加数	-	-	907	-	-	-	947	-
至近の訓練サイクルの訓練16に参加が必要な要員数	-	-	907	-	-	-	947	-
至近の訓練サイクルの訓練17における要員の参加数	-	-	-	-	-	-	-	-
至近の訓練サイクルの訓練17に参加が必要な要員数	-	-	-	-	-	-	-	-
至近の訓練サイクルの訓練18における要員の参加数	-	-	-	-	-	-	-	-
至近の訓練サイクルの訓練18に参加が必要な要員数	-	-	-	-	-	-	-	-
至近の訓練サイクルの訓練19における要員の参加数	-	-	-	-	-	-	-	-
至近の訓練サイクルの訓練19に参加が必要な要員数	-	-	-	-	-	-	-	-
PI値	#N/A	#N/A	100.0%	#N/A	#N/A	#N/A	100.0%	#N/A
評価	#N/A	#N/A	緑	#N/A	#N/A	#N/A	緑	#N/A

しきい値	
緑	≥ 80.0%
白	80.0% >
黄	60.0% >
赤	設定なし



重大事故等対策における操作の成立性(想定時間を満足した割合)

	4Q20	1Q21	2Q21	3Q21	4Q21	1Q22	2Q22	3Q22
至近の訓練サイクルの訓練において、操作の想定時間を満足した件数の総和	-	-	2733	-	-	-	2673	-
至近の訓練サイクルの訓練において、操作の想定時間が設定されている件数の総和	-	-	2733	-	-	-	2673	-
PI値	#N/A	#N/A	100.0%	#N/A	#N/A	#N/A	100.0%	#N/A
評価	#N/A	#N/A	緑	#N/A	#N/A	#N/A	緑	#N/A

しきい値	
緑	100% ≥ 90.0%
白	90.0% >
黄	70.0% >
赤	設定なし



重大事故等対処設備の機能故障件数(運転上の制限逸脱件数)

	4Q20	1Q21	2Q21	3Q21	4Q21	1Q22	2Q22	3Q22
四半期に報告された重大事故等対処設備の機能故障件数(LCO逸脱件数)	0	0	0	0	0	0	0	0
過去4四半期の重大事故等対処設備の機能故障件数(LCO逸脱件数)	0	0	0	0	0	0	0	0
PI値	0	0	0	0	0	0	0	0
評価	緑	緑	緑	緑	緑	緑	緑	緑

しきい値

緑	3以下
白	4以上
黄	設定なし
赤	設定なし

