

汚染水対策スケジュール (1/2)

資料 1-1

分野	括弧	対象設備・作業内容	これまで1ヶ月の動きと今後6ヶ月の予定	1月			2月			3月			4月			5月			6月			7月			8月以降	備考
				16	23	30	6	13	20	27	上	中	下	上	中	下	上	中	下	上	中	下	上	中		
●原子炉建屋滞留水を2020年末の半分程度に低減(2022~2024年度)	建屋内滞留水	【1~4号機 滞留水移送装置】 (実績) ・1~4号機滞留水移送装置運転  (予定) ・1~4号機滞留水移送装置運転	1~4号機滞留水移送装置設置 運転																					(継続運転)	2号機 原子炉建屋滞留水水位低下(TP-2800目標) 実施中(2021/10/12~) 【2/24時点水位 約TP-2600】 ※監視パラメータ異常なし	
		【α核種除去設備検討】																							(2023年度 工事完了予定)	
		【1~4号機 T/B床面スラッジ等の回収方法検討】																							(2023年度 設計完了予定)	
		【滞留水処理 代替タンク設計】																							(2023年度 工事完了予定)	
		【プロセス主建屋・高温冷却建屋ゼオライト土壌の検討】																							(2023年度 上掲 設計完了予定)	プロセス主建屋の地下階線量調査実施(2021/10~)
●汚染水発生量を100m3/日以下に抑制(2025年内)	浄化設備	【既設多核種除去設備】 【高性能多核種除去設備】 【増設多核種除去設備】 (実績) ・処理運転 (予定) ・処理運転	処理運転(処理水の状況に応じて適宜運転または処理停止)																					(継続運転)	処理水及びタンクのインサース状態に応じて適宜運転または処理停止 既設多核種除去設備 除去性能確認に係る実施計画変更(2021/11/5認可) 既設多核種除去設備 前処理設備改造に係る実施計画変更申請(2021/7/27)	
		【サブドレン浄化設備】 (実績) ・処理運転 (予定) ・処理運転	処理運転																					(継続運転)	サブドレン汲み上げ、運用開始(2015.9.3~) 排水開始(2015.9.14~)	
		【5/6号機サブドレンの復旧】 (実績) サブドレン設備復旧工事着手(2020/9/7~) ・配管設置: 約1900/約1900m ・中継タンク設置: 2/2基 ・ポンプ・水位計設置: 13/13箇所 ・試験(各設備設置後): 一式(2022/1~実施中)	試験により地下水を1-4号機集水タンクに移送する予定。																						(2022年3月 運転開始予定)	2021年2月18日 5・6号機サブドレン集水設備復旧の実施計画変更認可(原規規発第2102184号)
		【地下水バイパス設備】 (実績) ・運転 (予定) ・運転	運転																						(継続運転)	
		【セシウム吸着装置】 【第二セシウム吸着装置】 【第三セシウム吸着装置】 (実績) ・処理運転 (予定) ・処理運転	処理運転																						(継続運転)	2021年1月29日 吸着装置の第二セシウム吸着装置及び第三セシウム吸着装置での再利用の実施計画変更認可(原規規発第2101291号) サイトハンカ建屋天井クリーン不具合事象に伴い、使用前検査工程検討中。
陸側排水壁	(実績・予定) ・未凍結箇所補助工事は2018年9月に完了 ・維持管理運転2019年2月21日全域展開完了	維持管理運転(北側、南側の一部 2017/5/22~、海側の一部 2017/11/13~、海側全域・山側の一部 2018/3/14~、山側全域2019/2/21完了)																					(継続運転)			
フェーシング(陸側排水壁内エリア)	【凍土壁内フェーシング(全6万m <sup>2</sup> )】 (予定) 4号機タービン建屋東側	4号機タービン建屋東側																					(2022年2月 工事完了予定)	4号機タービン建屋東側: 2021年4月7日開始		
3号機R/B燃料取出用カバー 雨水対策(1-PCO室水位上昇対策)	(実績) ・2021年8月6日 仮設雨樋設置完了 ・2022年2月 高橋本設完了	雨水排水先変更(サブドレンNo.34付近の地表面に排水)																					(2022年2月 工事完了)	3号機R/B他雨樋設置工事その2 計画中		
3号機R/B燃料取出用カバー 雨水対策 その2(カバー南側の対策)	(予定) ・2022年7月 雨樋設置完了予定																						(2022年7月 工事完了予定)	その2工事を計画中(3号機R/B北側に構設、南側に排水先変更予定)		

汚染水対策スケジュール (2/2)

分野	括弧	対象設備・作業内容	これまで1ヶ月の動きと今後6ヶ月の予定	1月			2月			3月			4月			5月			6月			7月			8月以降	備考
				16	23	30	6	13	20	27	上	中	下	上	中	下	上	中	下	上	中	下	上	中		
●タンク関連		H4エリアNo. 5タンクからの漏えい対策	(実績・予定) ・汚染の拡散状況把握	現場作業	モニタリング																		(継続実施)			
		タンク解体	(実績・予定) ・Eエリアフランジタンク解体工事 : 49基解体予定 (実績) 解体基数 46基/49基	現場作業	Eエリアフランジタンク解体工事																		(2022年10月解体完了予定)* ※: 残水回収中の2基を除く	2018年9月10日 Eエリアにおける中低濃度タンクの撤去等について (実施計画変更認可)		
		タンク設置	(実績・予定) ・G4北エリア溶接タンク設置工事 : 6基設置予定 (実績) 設置基数 5基/6基 ・G5エリア溶接タンク設置工事 : 17基設置予定 (実績) 設置基数 8基/17基	現場作業	G4北エリア溶接タンク設置工事 G5エリア溶接タンク設置工事																		(2022年8月工事完了予定) (2022年8月工事完了予定)	2021年11月5日 中低濃度タンク (G4 北、G5 エリア) の設置等の実施計画変更認可 (原規規発第2111054号) ※: 工程前倒しを検討中		
●溜まり水対策		溜まり水対策	【構内溜まり水の除去】	現場作業																			(継続実施)	年一回、溜まり水の点検を実施		
●自然災害対策		津波対策	○日本海津波対策 ・日本海津波対策防波堤増設 (実績・予定) 試験施工 本体構築工事	現場作業	現場調査・測量・試験施工・本体構築工事																		(2024年3月工事完了予定)	1-4号機: 2024年3月完了予定 現場着手: 2021/06/21開始 テールアルム工事: 2021年9月14日作業開始 アッシュクリート打設: 2021年10月15日作業開始		
			○O3.11津波対策 ・建屋開口部閉止 (実績) 閉止箇所数 127箇所/127箇所	現場作業	【区分⑤】1~4Rw/B, 4R/B, 4T/B壁等																				(2022年1月127箇所完了)	【区分①②】1~3T/B等2019年3月、全67箇所完了 【区分③】2, 3R/B外部のハッチ等 (2019年3月~2020年3月、全20箇所完了) 【区分④】1~3R/B壁等 (2019年9月~2020年11月、全16箇所完了) 【区分⑤】1~4Rw/B, 4R/B, 4T/B (2020年3月~2022年1月、全24箇所完了)
	○O3.11津波対策 ・メガフロート移設【2/4時点】 (実績) 番倉マウンド造成: 100%、ハラスト水処理: 100% 内部除染作業: 100% メガフロート移設・仮番倉: 100% 内部充填作業: 100% 護岸ブロック製造: 100% 掘削: 100% 要込工: 100% ブロック基礎設置: 100% 上部盛土工: 100% 上部コンクリート工: 100% 港域ヤード整備: 100%	現場作業	護岸工事																				(2022年2月工事完了予定)	番倉マウンド造成: 2019年5月20日開始、2020年2月7日完了 ハラスト水処理: 2019年5月28日開始、2020年2月20日完了 内部除染: 2019年7月16日開始、2020年2月26日完了 メガフロート移設・仮番倉: 2020年3月4日完了 内部充填: 2020年4月3日開始、8月3日完了 護岸ブロック掘削: 2020年10月2日開始、2021年2月4日完了 要込工: 2021年1月16日開始、2021年3月24日完了 ブロック基礎設置: 2021年3月25日開始、2021年6月8日完了 上部盛土工: 2021年4月19日開始、2021年8月3日完了 上部コンクリート工: 2021年6月16日開始、2021年11月22日完了 港域ヤード整備: 2021年10月18日開始、2022年2月4日完了 ※2月13日の地震による影響を福島県と協議し、変更申請実施済み。追加立立申請実施予定。		
	豪雨対策	○豪雨対策 ・D排水路新設 (実績) (2月18日時点) 準備工事 完了 立坑構築工 (高発達立坑部) 75% 立坑構築工 (上流側到達立坑部) 80% 立坑構築工 (下流側到達立坑部) 60% 立坑構築工 (小口径推進部) 40% トンネル工・推進管掘削 (下流側) 完了	現場作業	立坑構築工事 (高発達立坑部、下流側到達立坑部、上流側到達立坑部、小口径推進部) トンネル工事 (下流側完了) トンネル工事 (上流側: 2022.3~2022.4)																			(2022年8月工事完了予定) (2022年4月掘削推進工事完了予定)	高発達立坑部: 2021/03/06施工開始 下流側到達立坑部: 2021/03/22準備開始、7月16日施工開始 上流側到達立坑部: 2021/04/05施工開始 トンネル工事: 2021/07/29開始、2021/09/06掘削作業開始、 2021/09/16初期掘削開始、2021/9/28本掘削開始 2022/01/28に下流側掘削完了 2022/03に上流側掘削開始予定		

# 水処理設備の運転状況, 運転計画

(2022年2月18日～2022年3月17日)

2022年3月4日  
東京電力ホールディングス株式会社

## 既設多核種除去設備

	18(金)	19(土)	20(日)	21(月)	22(火)	23(水)	24(木)	25(金)	26(土)	27(日)	28(月)	1(火)	2(水)	3(木)	4(金)	5(土)	6(日)	7(月)	8(火)	9(水)	10(木)	11(金)	12(土)	13(日)	14(月)	15(火)	16(水)	17(木)	
A	点検停止																												計画停止
B	点検停止																												
C	点検停止														計画停止							点検停止							

## 増設多核種除去設備

	18(金)	19(土)	20(日)	21(月)	22(火)	23(水)	24(木)	25(金)	26(土)	27(日)	28(月)	1(火)	2(水)	3(木)	4(金)	5(土)	6(日)	7(月)	8(火)	9(水)	10(木)	11(金)	12(土)	13(日)	14(月)	15(火)	16(水)	17(木)
A	← 点検停止 →				← 点検停止 →				← 点検停止 →				← 点検停止 →															
B	点検停止										← 点検停止 →																	
C	← 点検停止 →				点検停止		計画停止		← 点検停止 →				← 点検停止 →							← 点検停止 →								

## 高性能多核種除去設備

	18(金)	19(土)	20(日)	21(月)	22(火)	23(水)	24(木)	25(金)	26(土)	27(日)	28(月)	1(火)	2(水)	3(木)	4(金)	5(土)	6(日)	7(月)	8(火)	9(水)	10(木)	11(金)	12(土)	13(日)	14(月)	15(火)	16(水)	17(木)
A	計画停止																											

## セシウム吸着装置(KURION), 第二セシウム吸着装置(SARRY), 第三セシウム吸着装置(SARRY2)

	18(金)	19(土)	20(日)	21(月)	22(火)	23(水)	24(木)	25(金)	26(土)	27(日)	28(月)	1(火)	2(水)	3(木)	4(金)	5(土)	6(日)	7(月)	8(火)	9(水)	10(木)	11(金)	12(土)	13(日)	14(月)	15(火)	16(水)	17(木)
SARRY	計画停止														点検停止													
SARRY2	← 計画停止 →				← 計画停止 →				← 計画停止 →							← 計画停止 →												
KURION	計画停止 (滞留水の状況に応じて運転を計画, 実施)														点検停止													

※ 現場状況を踏まえて運転するため, 計画を変更する場合があります。

## 福島第一原子力発電所の滞留水の水位について

2022年3月4日

(2022年2月18日～2022年3月3日)

東京電力ホールディングス株式会社

	原子炉建屋水位				タービン建屋水位				廃棄物処理建屋水位				集中廃棄物処理施設水位			
	1号機	2号機	3号機		4号機	1号機	2号機	3号機	4号機	1号機	2号機	3号機	4号機	プロセス 主建屋	高温焼却炉 建屋	サイトバンカ 建屋
			HPCI室	トーラス室												
2月18日	-2058	-2711	-2045	-2045	-	-	-	-	-	-	-	-	-	-936	-232	2701
2月19日	-2063	-2728	-2045	-2043	-	-	-	-	-	-	-	-	-	-934	-279	2701
2月20日	-2052	-2728	-2042	-2029	-	-	-	-	-	-	-	-	-	-934	-387	2701
2月21日	-2065	-2723	-2031	-2047	-	-	-	-	-	-	-	-	-	-932	-473	2701
2月22日	-2059	-2721	-2031	-2047	-	-	-	-	-	-	-	-	-	-931	-595	2700
2月23日	-2056	-2716	-2008	-2041	-	-	-	-	-	-	-	-	-	-925	-561	2700
2月24日	-2061	-2712	-2010	-2006	-	-	-	-	-	-	-	-	-	-924	-398	2700
2月25日	-2065	-2707	-2012	-2048	-	-	-	-	-	-	-	-	-	-919	-231	2700
2月26日	-2066	-2704	-2014	-2047	-	-	-	-	-	-	-	-	-	-918	-78	2701
2月27日	-2070	-2702	-2015	-2043	-	-	-	-	-	-	-	-	-	-917	77	2701
2月28日	-2072	-2700	-2019	-2040	-	-	-	-	-	-	-	-	-	-916	227	2702
3月1日	-2076	-2697	-2021	-2012	-	-	-	-	-	-	-	-	-	-914	178	2702
3月2日	-2081	-2753	-2028	-2022	-	-	-	-	-	-	-	-	-	-913	103	2702
3月3日	-2079	-2753	-2033	-2047	-	-	-	-	-	-	-	-	-	-911	-16	2702
最下階床面高さ	-2666	-4796	-4796	-4796	-4796	443	-1752	-1737	-1739	-36	-1736	-1736	-1736	-2736	-2236	-

## 備考欄

- ※ T.P.表記 (単位:mm)
- ※ 5時時点の水位
- ※ 1号機タービン建屋の滞留水処理完了(2017年3月)
- ※ 1号機廃棄物処理建屋の滞留水処理完了(2019年3月)
- ※ 3号機原子炉建屋水位は、南東三角コーナー水位が停滞している事から水位変動を監視するため一時的に記載(2019年7月5日～)
- ※ 4号機原子炉建屋の滞留水処理完了(2020年12月)
- ※ 2～4号機タービン建屋の滞留水処理完了(2020年12月)
- ※ 2～4号機廃棄物処理建屋の滞留水処理完了(2020年12月)
- ※ サイトバンカ建屋は過去に滞留水を誤って移送したことがあり、排水したものの現状も低レベルの汚染が残っていることから、水位を監視している。  
なお、当該建屋内の水は1～4号機建屋及び集中廃棄物処理施設(プロセス主建屋、高温焼却炉建屋)内の建屋滞留水と切り離されており、放射能濃度も低いことから、建屋滞留水ではない。

各エリア別タンク一覧

1~4号機用汚染水貯蔵タンク

タンク基数、水位、貯蔵量、実容量集約日 2022年2月24日

Table with columns: 罐エリア, 基数, T基あたり容量(m3), タンク型, 貯蔵水, H水位(mm), H容量/基=実容量/基(m3), 0%以下貯蔵量(m3), 0%以上貯蔵量(m3), 実容量(m3), 水位管理 (水位(%), スロッシング率(%), HANN(%), HHANN(%)), 放射能濃度(Bq/cc) (Cs-134, Cs-137, Co-60, Mn-54, Sb-125, Ru-106, Sr-90), 測定時期, 概略使用開始時期. Rows include areas B, B南, C, D, E, G1, G1南, G3東, G3西, G3北, G4南, G6, G7, H1, H1東, H2, H3, H4北, H4南, H5, H6(I), H6(II), H8北, H8南, J1, J2, J3, J4, J5, J6, J7, J8, J9, K1北, K1南, K2, K3, K4, and 多核種除去設備.

Summary table with columns: 罐エリア, 基数, タンク型, 貯蔵水, H水位(mm), H容量/基=実容量/基(m3), 0%以下貯蔵量(m3), 0%以上貯蔵量(m3), 実容量(m3), 水位管理 (水位(%), スロッシング率(%), HANN(%), HHANN(%)), 放射能濃度(Bq/cc) (Cs-134, Cs-137, Co-60, Mn-54, Sb-125, Ru-106, Sr-90), 測定時期, 概略使用開始時期. Rows for D and H2.

赤字はアウトオブサービス済の基数
下線部は今回の変更箇所
※1 濃縮塩水/Sr処理水等を貯留した実績あり(G3西及びJ1の一部)
※2 Sr処理水等を貯蔵した実績のあるタンクを再利用したものを含む 再利用した基数 G3西・30、G3北・6、H8南・8、J1・8、K1南・10、K2・26
※3 多核種除去設備処理済水(ALPS処理水等)の放射能濃度について、当社「処理水ホールサイト」に掲載のデータを参照(3ヶ月毎にデータ更新)
処理水ホールサイトのURLは以下のとおりです。4ページ中段にある「貯蔵タンクエリア毎の放射能濃度を詳しくみる」をクリックすると、分析結果が表示されます。
https://www.tepco.co.jp/decommission/progress/watertreatment/
※4 多核種除去設備、高性能多核種除去設備、増設多核種除去設備のサンプルタンクは貯留用タンクではなく水の入れ替わりがあることから、分析対象外とする。

## 2. タンク群毎の放射能濃度実測値(再利用タンクを除く) (2021年12月31日現在)

## 2. タンク群毎の放射能濃度実測値（再利用タンクを除く）



### BIリア

グループ	核種毎の放射能濃度												告示濃度比 総和 (主要7核種 <sup>※</sup> ) [-]	告示濃度比 総和 (主要7核種 <sup>※</sup> +C-14 +Tc-99) [-]
	セシウム (Cs)-137 告示濃度限度 9.00E+01 [Bq/L]	セシウム (Cs)-134 告示濃度限度 6.00E+01 [Bq/L]	コバルト (Co)-60 告示濃度限度 2.00E+02 [Bq/L]	アンチモン (Sb)-125 告示濃度限度 8.00E+02 [Bq/L]	ルテチウム (Ru)-106 告示濃度限度 1.00E+02 [Bq/L]	ストロンチウム (Sr)-90 告示濃度限度 3.00E+01 [Bq/L]	ヨウ素 (I)-129 告示濃度限度 9.00E+00 [Bq/L]	トリチウム (H)-3 告示濃度限度 6.00E+04 [Bq/L]	カーボン (C)-14 告示濃度限度 2.00E+03 [Bq/L]	テクネチウム (Tc)-99 告示濃度限度 1.00E+03 [Bq/L]	全ベータ(β) [Bq/L]	全アルファ(α) [Bq/L]		
A1	1.26E+00	<4.28E-01	6.86E-01	2.71E+00	<2.99E+00	9.23E+03	5.21E+01	1.25E+06	1.55E+01	5.77E+00	2.03E+04	<7.77E-02	313.51	313.52
A5	4.82E-01	<2.97E-01	6.56E-01	1.99E+00	<1.53E+00	2.49E+03	5.39E+01	1.27E+06	1.45E+01	5.92E+00	5.91E+03	<6.00E-02	89.16	89.17
B1	<1.25E-01	<1.37E-01	4.26E-01	<4.48E-01	<1.20E+00	1.15E+00	<2.32E-01	6.42E+05	2.36E+01	<1.68E+00	1.09E+01	<5.69E-02	0.08	0.10
B2	<2.15E-01	<2.13E-01	4.59E-01	<4.26E-01	<1.05E+00	<4.71E-01	1.54E-01	6.13E+05	1.84E+01	<4.79E-01	7.13E+00	<6.28E-02	0.05	0.06
B3	<1.17E-01	<1.63E-01	3.64E-01	<4.43E-01	<1.18E+00	<4.62E-01	1.16E-01	6.11E+05	1.99E+01	<4.30E-01	6.37E+00	<6.28E-02	0.05	0.06
B4	<1.26E-01	<1.37E-01	2.25E-01	<3.98E-01	<1.20E+00	9.92E-01	1.42E-01	6.12E+05	2.83E+01	<4.30E-01	1.16E+01	<6.79E-02	0.07	0.08
B5	<1.16E-01	<1.56E-01	3.65E-01	<3.14E-01	<1.11E+00	4.06E+00	<2.32E-01	6.72E+05	3.18E+01	<1.68E+00	1.79E+01	<5.69E-02	0.18	0.20
C1	1.61E+00	<3.35E-01	5.17E-01	1.88E+00	<1.49E+00	1.74E+03	4.49E+01	1.02E+06	1.02E+01	4.57E+00	3.85E+03	<9.32E-02	63.10	63.11
D1	3.03E-01	<1.56E-01	<1.78E-01	<4.98E-01	<1.28E+00	1.19E+00	6.57E-01	4.89E+05	3.83E+00	<1.28E+00	8.01E+00	<9.32E-02	0.13	0.14
D2	1.08E+00	<4.66E-01	5.91E-01	2.36E+00	<3.06E+00	6.10E+03	4.23E+01	1.12E+06	9.48E+00	4.89E+00	1.42E+04	<8.35E-02	208.13	208.13
D3	9.19E-01	<3.78E-01	4.94E-01	2.48E+00	<2.70E+00	5.92E+03	4.80E+01	1.06E+06	1.13E+01	5.13E+00	1.37E+04	<8.35E-02	202.78	202.79
D4	1.50E+00	<1.55E+00	<1.18E+00	4.88E+00	<1.21E+01	9.26E+03	4.79E+01	1.13E+06	1.29E+01	4.97E+00	2.02E+04	<8.35E-02	314.06	314.07
D5	2.78E+00	<1.96E+00	<1.34E+00	<6.16E+00	<1.75E+01	1.12E+04	4.68E+01	1.21E+06	1.63E+01	5.22E+00	2.44E+04	<7.77E-02	378.79	378.80
D6	2.16E+00	<4.98E-01	4.27E-01	2.77E+00	<3.59E+00	1.71E+04	4.65E+01	1.32E+06	1.45E+01	5.47E+00	4.04E+04	<7.77E-02	573.57	573.59
D7	2.98E+00	<6.97E-01	4.26E-01	4.78E+00	<4.63E+00	2.26E+04	4.49E+01	1.47E+06	1.44E+01	5.92E+00	5.28E+04	<7.77E-02	757.76	757.77
D8	1.93E+00	<6.05E-01	3.79E-01	1.77E+00	<4.19E+00	1.42E+04	3.49E+01	1.17E+06	1.16E+01	4.28E+00	3.02E+04	<7.97E-02	478.63	478.64
D9	2.13E+00	<4.81E-01	6.52E-01	3.00E+00	<3.36E+00	1.42E+04	4.62E+01	1.27E+06	1.35E+01	5.12E+00	3.27E+04	<7.97E-02	479.54	479.55
E1	3.92E-01	<2.09E-01	4.81E-01	2.19E+00	<1.40E+00	4.57E+02	4.64E+01	1.02E+06	9.95E+00	4.46E+00	1.04E+03	<9.03E-02	20.41	20.42
E6	9.66E-01	<2.32E-01	4.57E-01	2.42E+00	<2.33E+00	7.36E+03	4.11E+01	1.18E+06	1.25E+01	4.78E+00	1.56E+04	<9.03E-02	250.01	250.02

※ 主要7核種（セシウム-137,セシウム-134,コバルト-60,アンチモン-125,ルテチウム-106,ストロンチウム-90,ヨウ素-129）

【参考】放射能濃度ほかの数値表記について  
 (例)  $4.16E+01 = 4.16 \times 10^1 = 41.6$   
 $4.16E-01 = 4.16 \times 10^{-1} = 0.416$

## 2. タンク群毎の放射能濃度実測値（再利用タンクを除く）



### B南エリア

グループ	核種毎の放射能濃度												告示濃度比 総和 (主要7核種 <sup>※</sup> ) [-]	告示濃度比 総和 (主要7核種 <sup>※</sup> +C-14 +Tc-99) [-]
	セシウム (Cs)-137 告示濃度限度 9.00E+01 [Bq/L]	セシウム (Cs)-134 告示濃度限度 6.00E+01 [Bq/L]	コバルト (Co)-60 告示濃度限度 2.00E+02 [Bq/L]	アンチモン (Sb)-125 告示濃度限度 8.00E+02 [Bq/L]	ルテニウム (Ru)-106 告示濃度限度 1.00E+02 [Bq/L]	ストロンチウム (Sr)-90 告示濃度限度 3.00E+01 [Bq/L]	ヨウ素 (I)-129 告示濃度限度 9.00E+00 [Bq/L]	トリチウム (H)-3 告示濃度限度 6.00E+04 [Bq/L]	カーボン (C)-14 告示濃度限度 2.00E+03 [Bq/L]	テクネチウム (Tc)-99 告示濃度限度 1.00E+03 [Bq/L]	全ベータ(β) [Bq/L]	全アルファ(α) [Bq/L]		
A1	<2.35E-01	<2.05E-01	<1.86E-01	<7.20E-01	1.82E+00	3.82E+00	9.11E-01	4.80E+05	5.40E+00	<1.28E+00	8.70E+00	<9.03E-02	0.25	0.26
A5	3.86E-01	<1.82E-01	7.75E-01	<4.00E-01	<1.27E+00	3.55E+00	2.63E+00	3.24E+05	1.28E+01	<1.28E+00	7.33E+00	<9.03E-02	0.43	0.44

※ 主要7核種（セシウム-137,セシウム-134,コバルト-60,アンチモン-125,ルテニウム-106,ストロンチウム-90,ヨウ素-129）

【参考】放射能濃度ほかの数値表記について  
 (例)  $4.16E+01 = 4.16 \times 10^1 = 41.6$   
 $4.16E-01 = 4.16 \times 10^{-1} = 0.416$



## 2. タンク群毎の放射能濃度実測値（再利用タンクを除く）

### G1エリア

グループ	核種毎の放射能濃度												告示濃度比 総和 (主要7核種 <sup>※1</sup> ) [-]	告示濃度比 総和 (主要7核種 <sup>※1</sup> +C-14 +Tc-99) [-]
	セシウム (Cs)-137 告示濃度限度 9.00E+01 [Bq/L]	セシウム (Cs)-134 告示濃度限度 6.00E+01 [Bq/L]	コバルト (Co)-60 告示濃度限度 2.00E+02 [Bq/L]	アンチモン (Sb)-125 告示濃度限度 8.00E+02 [Bq/L]	ルテチウム (Ru)-106 告示濃度限度 1.00E+02 [Bq/L]	ストロンチウム (Sr)-90 告示濃度限度 3.00E+01 [Bq/L]	ヨウ素 (I)-129 告示濃度限度 9.00E+00 [Bq/L]	トリウム (H)-3 告示濃度限度 6.00E+04 [Bq/L]	カーボン (C)-14 告示濃度限度 2.00E+03 [Bq/L]	テクネチウム (Tc)-99 告示濃度限度 1.00E+03 [Bq/L]	全ベータ(β) [Bq/L]	全アルファ(α) [Bq/L]		
A1	1.86E-01	<1.48E-01	2.60E-01	<3.90E-01	<1.12E+00	<4.51E-01	1.21E-01	3.04E+05	3.06E+00	<3.93E-01	6.31E+00	<6.00E-02	0.05	0.05
A2	<1.49E-01	<1.23E-01	1.71E-01	<4.09E-01	<1.21E+00	<4.77E-01	<1.40E-01	3.83E+05	5.15E+00	<3.93E-01	5.18E+00	<6.00E-02	0.05	0.05
A3	<1.66E-01	<2.88E-01	2.67E-01	4.78E-01	<1.18E+00	<4.01E-01	1.57E-01	4.14E+05	4.77E+00	<3.93E-01	5.13E+00	<5.36E-02	0.05	0.05
A4	<1.56E-01	<3.57E-01	2.29E-01	<4.29E-01	<1.06E+00	<3.98E-01	1.22E-01	4.11E+05	6.60E+00	<3.93E-01	5.51E+00	<5.36E-02	0.05	0.05
A5	<1.39E-01	<1.49E-01	3.24E-01	<4.58E-01	<1.16E+00	<4.23E-01	1.81E-01	4.12E+05	6.44E+00	<3.93E-01	4.23E+00	<4.97E-02	0.05	0.06
A6	<1.64E-01	<2.18E-01	4.36E-01	<4.10E-01	<1.41E+00	<4.27E-01	1.30E-01	4.21E+05	1.16E+01	<3.93E-01	4.42E+00	<4.97E-02	0.05	0.06
A7	<1.64E-01	<1.80E-01	3.15E-01	<4.93E-01	<1.35E+00	<4.76E-01	1.07E-01	4.21E+05	1.25E+01	<3.93E-01	7.60E+00	<5.69E-02	0.05	0.05
A8	<1.84E-01	<1.63E-01	3.89E-01	<4.65E-01	<1.26E+00	<4.68E-01	1.15E-01	4.32E+05	1.20E+01	<3.93E-01	3.77E+00	<5.69E-02	0.05	0.05
A9	<1.52E-01	<1.29E-01	2.09E-01	<4.81E-01	<1.26E+00	<4.65E-01	<1.84E-01	4.34E+05	1.19E+01	<5.88E-01	3.78E+00	<4.97E-02	0.05	0.06
A10	<1.57E-01	<1.52E-01	3.40E-01	<4.63E-01	<1.04E+00	<4.79E-01	1.93E-01	4.22E+05	5.58E+00	<5.88E-01	5.30E+00	<4.97E-02	0.05	0.06
A11	<1.30E-01	<1.40E-01	1.86E-01	<4.46E-01	<1.15E+00	<3.86E-01	<1.84E-01	4.16E+05	7.90E+00	<5.88E-01	6.56E+00	<5.69E-02	0.05	0.05
A12	<1.47E-01	<1.55E-01	2.94E-01	<3.91E-01	<1.10E+00	<4.28E-01	<1.84E-01	3.82E+05	5.41E+00	<5.88E-01	4.58E+00	<5.69E-02	0.05	0.06
A13	<1.49E-01	<1.54E-01	2.71E-01	<3.95E-01	<1.03E+00	<4.66E-01	<1.84E-01	4.12E+05	1.03E+01	<5.88E-01	6.47E+00	<6.54E-02	0.05	0.06
A14	<1.42E-01	<1.80E-01	2.47E-01	<3.91E-01	<1.15E+00	<4.16E-01	<1.84E-01	4.26E+05	5.67E+00	<5.88E-01	5.43E+00	<6.54E-02	0.05	0.06
A15	<1.32E-01	<1.98E-01	3.11E-01	<4.33E-01	<1.10E+00	<4.24E-01	<1.84E-01	4.28E+05	7.94E+00	<5.88E-01	6.56E+00	<5.36E-02	0.05	0.06

※1 主要7核種（セシウム-137,セシウム-134,コバルト-60,アンチモン-125,ルテチウム-106,ストロンチウム-90,ヨウ素-129）

【参考】放射能濃度ほかの数値表記について  
 (例) 4.16E+01 = 4.16×10<sup>1</sup> = 41.6  
 4.16E-01 = 4.16×10<sup>-1</sup> = 0.416

## 2. タンク群毎の放射能濃度実測値（再利用タンクを除く）

### G1エリア

グループ	核種毎の放射能濃度												告示濃度比 総和 (主要7核種 <sup>※1</sup> ) [-]	告示濃度比 総和 (主要7核種 <sup>※1</sup> +C-14 +Tc-99) [-]
	セシウム (Cs)-137 告示濃度限度 9.00E+01 [Bq/L]	セシウム (Cs)-134 告示濃度限度 6.00E+01 [Bq/L]	コバルト (Co)-60 告示濃度限度 2.00E+02 [Bq/L]	アンチモン (Sb)-125 告示濃度限度 8.00E+02 [Bq/L]	ルテチウム (Ru)-106 告示濃度限度 1.00E+02 [Bq/L]	ストロンチウム (Sr)-90 告示濃度限度 3.00E+01 [Bq/L]	ヨウ素 (I)-129 告示濃度限度 9.00E+00 [Bq/L]	トリウム (H)-3 告示濃度限度 6.00E+04 [Bq/L]	カーボン (C)-14 告示濃度限度 2.00E+03 [Bq/L]	テクネチウム (Tc)-99 告示濃度限度 1.00E+03 [Bq/L]	全ヘリウム(β) [Bq/L]	全アルファ(α) [Bq/L]		
B1	<1.16E-01	<1.49E-01	2.45E-01	<4.18E-01	<1.15E+00	<4.68E-01	2.01E-01	4.98E+05	1.28E+01	<7.97E-01	<5.59E+00	<5.65E-02	0.05	0.06
B2	<1.49E-01	<1.61E-01	<1.63E-01	<4.11E-01	<9.35E-01	<3.55E-01	<2.07E-01	4.76E+05	1.02E+01	<4.49E-01	6.77E+00	<6.00E-02	0.05	0.06
B3	<1.37E-01	<1.45E-01	3.84E-01	<4.63E-01	<1.23E+00	<4.28E-01	<2.07E-01	4.92E+05	5.53E+00	<4.49E-01	8.28E+00	<6.00E-02	0.06	0.06
B4	<1.35E-01	<1.63E-01	3.29E-01	<4.99E-01	<1.79E+00	<3.78E-01	<2.07E-01	5.09E+05	1.42E+01	<4.49E-01	8.80E+00	<6.00E-02	0.06	0.07
B5	<1.39E-01	<1.96E-01	2.83E-01	<3.90E-01	<1.07E+00	<3.88E-01	2.02E-01	5.34E+05	1.53E+01	<4.49E-01	5.81E+00	<5.69E-02	0.05	0.06
B6	<1.34E-01	<1.17E-01	3.50E-01	<4.14E-01	<1.19E+00	<3.76E-01	1.52E-01	5.82E+05	7.63E+00	<4.49E-01	6.94E+00	<5.69E-02	0.05	0.05
B7	<1.30E-01	<2.87E-01	3.31E-01	<4.28E-01	<1.18E+00	<3.71E-01	1.11E-01	5.75E+05	1.17E+01	<4.49E-01	5.48E+00	<6.28E-02	0.04	0.05
B8	<1.24E-01	<1.36E-01	3.57E-01	<3.93E-01	<1.19E+00	<3.88E-01	8.17E-02	5.35E+05	1.41E+01	<4.65E-01	6.70E+00	<6.28E-02	0.04	0.05
B9	<1.34E-01	<1.45E-01	3.03E-01	<4.11E-01	<1.10E+00	<3.70E-01	4.77E-02	5.02E+05	1.18E+01	<4.65E-01	6.88E+00	<6.54E-02	0.03	0.04
B10	<1.38E-01	<2.02E-01	1.79E-01	<3.85E-01	<1.12E+00	<4.18E-01	5.76E-02	4.80E+05	1.41E+01	<4.65E-01	6.51E+00	<6.54E-02	0.04	0.05
B11	<1.21E-01	<3.42E-01	2.68E-01	<3.93E-01	<1.02E+00	<4.20E-01	5.27E-01	5.68E+05	1.64E+01	<4.79E-01	6.19E+00	<5.36E-02	0.09	0.10
B12	<1.22E-01	<1.21E-01	2.86E-01	<3.78E-01	<1.15E+00	<4.10E-01	4.13E-01	5.81E+05	1.83E+01	<4.79E-01	7.60E+00	<5.36E-02	0.08	0.09
B13	<1.40E-01	<1.63E-01	3.81E-01	<4.60E-01	<1.17E+00	<4.94E-01	4.44E-01	5.78E+05	1.86E+01	<4.79E-01	7.55E+00	<5.36E-02	0.08	0.09
B14	<1.30E-01	<1.67E-01	3.86E-01	<4.34E-01	<1.10E+00	<4.00E-01	<4.35E-01	5.65E+05	2.13E+01	<7.17E-01	6.06E+00	<5.10E-02	0.08	0.09

※1 主要7核種（セシウム-137,セシウム-134,コバルト-60,アンチモン-125,ルテチウム-106,ストロンチウム-90,ヨウ素-129）

【参考】放射能濃度ほかの数値表記について  
 (例)  $4.16E+01 = 4.16 \times 10^1 = 41.6$   
 $4.16E-01 = 4.16 \times 10^{-1} = 0.416$

## 2. タンク群毎の放射能濃度実測値（再利用タンクを除く）

### G1エリア

グループ	核種毎の放射能濃度												告示濃度比 総和 (主要7核種 <sup>※1</sup> ) [-]	告示濃度比 総和 (主要7核種 <sup>※1</sup> +C-14 +Tc-99) [-]
	セシウム (Cs)-137 告示濃度限度 9.00E+01 [Bq/L]	セシウム (Cs)-134 告示濃度限度 6.00E+01 [Bq/L]	コバルト (Co)-60 告示濃度限度 2.00E+02 [Bq/L]	アンチモン (Sb)-125 告示濃度限度 8.00E+02 [Bq/L]	ルテチウム (Ru)-106 告示濃度限度 1.00E+02 [Bq/L]	ストロンチウム (Sr)-90 告示濃度限度 3.00E+01 [Bq/L]	ヨウ素 (I)-129 告示濃度限度 9.00E+00 [Bq/L]	トリウム (H)-3 告示濃度限度 6.00E+04 [Bq/L]	カーボン (C)-14 告示濃度限度 2.00E+03 [Bq/L]	テクネチウム (Tc)-99 告示濃度限度 1.00E+03 [Bq/L]	全ベータ(β) [Bq/L]	全アルファ(α) [Bq/L]		
C1	<2.43E-01	<2.28E-01	3.15E-01	<7.67E-01	<2.15E+00	<4.73E-01	<7.74E-02	3.92E+05	1.22E+01	<2.41E-01	<7.22E+00	<7.57E-02	0.05	0.06
C2	<1.40E-01	<1.58E-01	2.30E-01	<4.07E-01	<1.31E+00	<4.39E-01	2.91E-01	4.25E+05	8.69E+00	<5.88E-01	6.03E+00	<6.79E-02	0.07	0.07
C3	<1.26E-01	<1.42E-01	5.90E-01	<4.18E-01	<1.10E+00	<4.03E-01	3.03E-01	5.12E+05	1.35E+01	<5.88E-01	6.31E+00	<6.79E-02	0.07	0.07
C4	<1.48E-01	<1.51E-01	7.92E-01	<4.47E-01	<1.37E+00	<4.49E-01	2.47E-01	6.08E+05	1.53E+01	<4.49E-01	7.85E+00	<6.00E-02	0.06	0.07
C5	<2.54E-01	<2.03E-01	8.19E-01	<5.26E-01	<1.58E+00	<3.60E-01	1.36E-01	6.64E+05	1.93E+01	<2.41E-01	<6.77E+00	<7.57E-02	0.05	0.06
C6	<1.30E-01	<1.38E-01	4.45E-01	<4.26E-01	<1.22E+00	<4.12E-01	3.89E-01	5.56E+05	1.75E+01	<4.79E-01	8.21E+00	<5.36E-02	0.08	0.08
C7	<1.48E-01	<1.58E-01	4.50E-01	<3.75E-01	<1.07E+00	<4.61E-01	3.50E-01	5.27E+05	3.45E+00	<4.79E-01	6.69E+00	<5.69E-02	0.07	0.07
C8	<1.38E-01	<1.37E-01	4.76E-01	<3.78E-01	<1.16E+00	<4.73E-01	3.03E-01	5.29E+05	1.08E+01	<4.79E-01	8.38E+00	<5.69E-02	0.07	0.07
C9	<1.41E-01	<1.51E-01	4.43E-01	<4.40E-01	<9.79E-01	<4.67E-01	<4.35E-01	5.66E+05	1.86E+01	<7.17E-01	9.65E+00	<6.29E-02	0.08	0.09
C10	<1.38E-01	<1.55E-01	3.81E-01	<4.61E-01	<1.47E+00	<3.79E-01	9.70E-02	5.85E+05	1.16E+01	<4.79E-01	8.88E+00	<5.36E-02	0.04	0.05
C11	<1.34E-01	<2.88E-01	3.80E-01	<3.82E-01	<1.09E+00	<4.02E-01	9.99E-02	5.87E+05	7.53E+00	<4.79E-01	8.35E+00	<5.36E-02	0.04	0.05
C12	<1.26E-01	<1.20E-01	3.47E-01	<4.01E-01	<1.21E+00	<3.91E-01	8.41E-02	5.95E+05	1.61E+01	<4.79E-01	6.69E+00	<5.64E-02	0.04	0.05
C13	<1.30E-01	<1.42E-01	3.42E-01	<4.37E-01	<1.49E+00	<4.30E-01	5.97E-02	5.99E+05	1.03E+01	<4.79E-01	5.56E+00	<5.64E-02	0.04	0.05

※1 主要7核種（セシウム-137,セシウム-134,コバルト-60,アンチモン-125,ルテチウム-106,ストロンチウム-90,ヨウ素-129）

【参考】放射能濃度ほかの数値表記について  
 (例)  $4.16E+01 = 4.16 \times 10^1 = 41.6$   
 $4.16E-01 = 4.16 \times 10^{-1} = 0.416$

## 2. タンク群毎の放射能濃度実測値（再利用タンクを除く）

### G1エリア

グループ	核種毎の放射能濃度												告示濃度比 総和 (主要7核種 <sup>※1</sup> ) [-]	告示濃度比 総和 (主要7核種 <sup>※1</sup> +C-14 +Tc-99) [-]
	セシウム (Cs)-137 告示濃度限度 9.00E+01 [Bq/L]	セシウム (Cs)-134 告示濃度限度 6.00E+01 [Bq/L]	コバルト (Co)-60 告示濃度限度 2.00E+02 [Bq/L]	アンチモン (Sb)-125 告示濃度限度 8.00E+02 [Bq/L]	ルテチウム (Ru)-106 告示濃度限度 1.00E+02 [Bq/L]	ストロンチウム (Sr)-90 告示濃度限度 3.00E+01 [Bq/L]	ヨウ素 (I)-129 告示濃度限度 9.00E+00 [Bq/L]	トリウム (H)-3 告示濃度限度 6.00E+04 [Bq/L]	カーボン (C)-14 告示濃度限度 2.00E+03 [Bq/L]	テクネチウム (Tc)-99 告示濃度限度 1.00E+03 [Bq/L]	全ベータ(β) [Bq/L]	全アルファ(α) [Bq/L]		
D1	<1.26E-01	<1.66E-01	2.35E-01	<4.57E-01	<1.15E+00	<3.90E-01	2.02E-01	3.56E+05	5.55E+00	<5.29E-01	5.03E+00	<6.00E-02	0.05	0.06
D2	<1.28E-01	<2.18E-01	5.01E-01	<3.95E-01	<1.19E+00	<3.88E-01	1.49E-01	3.86E+05	9.03E+00	<5.29E-01	5.03E+00	<6.00E-02	0.05	0.05
D3	<1.46E-01	<1.52E-01	4.12E-01	<4.21E-01	<1.06E+00	<3.94E-01	7.83E-02	4.05E+05	8.76E+00	<4.76E-01	4.97E+00	<5.64E-02	0.04	0.04
D4	<1.30E-01	<1.51E-01	3.24E-01	<4.51E-01	<1.30E+00	<3.79E-01	<4.64E-02	4.17E+05	9.16E+00	<4.76E-01	6.65E+00	<5.64E-02	0.04	0.04
D5	<1.32E-01	<2.14E-01	3.70E-01	4.26E-01	<1.06E+00	<4.85E-01	2.66E-01	4.78E+05	1.09E+01	<4.54E-01	5.11E+00	<5.64E-02	0.06	0.07
D6	<1.50E-01	<1.62E-01	2.94E-01	<4.88E-01	<1.22E+00	<3.59E-01	2.78E-01	5.07E+05	1.01E+01	<4.54E-01	5.38E+00	<5.64E-02	0.06	0.07
D7	<1.36E-01	<1.36E-01	3.24E-01	<3.96E-01	<1.15E+00	<3.78E-01	3.50E-01	4.98E+05	1.04E+01	<4.54E-01	4.94E+00	<4.97E-02	0.07	0.07
D8	<1.31E-01	<1.57E-01	4.78E-01	<3.87E-01	<9.89E-01	<4.97E-01	3.67E-01	5.20E+05	1.10E+01	<4.54E-01	7.99E+00	<4.97E-02	0.07	0.08
D9	<1.30E-01	<1.43E-01	3.12E-01	<4.54E-01	<1.05E+00	8.10E-01	2.95E-01	5.29E+05	4.05E+00	<4.54E-01	8.43E+00	<4.97E-02	0.08	0.08
D10	<1.38E-01	<1.74E-01	3.88E-01	<3.59E-01	<1.12E+00	6.61E-01	3.29E-01	5.40E+05	8.57E+00	<4.54E-01	7.36E+00	<4.97E-02	0.08	0.08
D11	<1.38E-01	<1.53E-01	4.48E-01	<4.33E-01	<1.16E+00	<4.78E-01	3.20E-01	5.25E+05	1.18E+01	<4.54E-01	6.06E+00	<6.32E-02	0.07	0.08
D12	<1.25E-01	<1.27E-01	4.33E-01	<4.09E-01	<1.24E+00	<4.49E-01	3.95E-01	5.13E+05	1.21E+01	<4.54E-01	7.04E+00	<6.32E-02	0.08	0.08

※1 主要7核種（セシウム-137,セシウム-134,コバルト-60,アンチモン-125,ルテチウム-106,ストロンチウム-90,ヨウ素-129）

【参考】放射能濃度ほかの数値表記について  
 (例) 4.16E+01 = 4.16×10<sup>1</sup> = 41.6  
 4.16E-01 = 4.16×10<sup>-1</sup> = 0.416

## 2. タンク群毎の放射能濃度実測値（再利用タンクを除く）

### G1エリア

グループ	核種毎の放射能濃度												告示濃度比 総和 (主要7核種 <sup>※1</sup> ) [-]	告示濃度比 総和 (主要7核種 <sup>※1</sup> +C-14 +Tc-99) [-]
	セシウム (Cs)-137 告示濃度限度 9.00E+01 [Bq/L]	セシウム (Cs)-134 告示濃度限度 6.00E+01 [Bq/L]	コバルト (Co)-60 告示濃度限度 2.00E+02 [Bq/L]	アンチモン (Sb)-125 告示濃度限度 8.00E+02 [Bq/L]	ルテチウム (Ru)-106 告示濃度限度 1.00E+02 [Bq/L]	ストロンチウム (Sr)-90 告示濃度限度 3.00E+01 [Bq/L]	ヨウ素 (I)-129 告示濃度限度 9.00E+00 [Bq/L]	トリウム (Th)-232 告示濃度限度 6.00E+04 [Bq/L]	カーボン (C)-14 告示濃度限度 2.00E+03 [Bq/L]	テクネチウム (Tc)-99 告示濃度限度 1.00E+03 [Bq/L]	全ベータ(β) [Bq/L]	全アルファ(α) [Bq/L]		
E1	<1.40E-01	<2.08E-01	6.13E-01	<4.28E-01	<1.24E+00	1.91E+00	2.48E-01	2.69E+05	4.35E+00	<3.21E-01	8.66.E+00	<5.69E-02	0.11	0.11
E2	<1.40E-01	<1.78E-01	7.67E-01	<4.46E-01	<1.26E+00	1.04E+00	2.38E-01	2.98E+05	8.12E+00	<3.21E-01	6.86.E+00	<5.69E-02	0.08	0.09
E3	1.54E-01	<2.92E-01	6.92E-01	4.20E-01	<1.02E+00	1.00E+00	2.17E-01	3.90E+05	8.43E+00	<3.21E-01	6.14.E+00	<4.97E-02	0.08	0.08
E4	1.58E-01	<2.89E-01	6.04E-01	<3.81E-01	<1.16E+00	7.82E-01	1.64E-01	5.03E+05	1.64E+01	<3.21E-01	8.37.E+00	<4.97E-02	0.07	0.07
E5	<1.51E-01	<2.79E-01	7.25E-01	<4.05E-01	<1.42E+00	4.76E-01	1.17E-01	5.86E+05	1.95E+01	<3.21E-01	8.12.E+00	<6.00E-02	0.05	0.06
E6	3.43E-01	<1.73E-01	8.30E-01	<3.98E-01	<1.16E+00	<4.40E-01	1.23E-01	6.54E+05	8.38E+00	<3.21E-01	9.83.E+00	<6.00E-02	0.05	0.06
E7	1.47E-01	<1.31E-01	7.74E-01	<4.20E-01	<1.13E+00	<5.09E-01	1.00E-01	6.85E+05	9.74E+00	<3.93E-01	9.49.E+00	<6.00E-02	0.05	0.05
E8	<1.59E-01	<1.62E-01	7.56E-01	<4.38E-01	<1.13E+00	7.30E-01	1.35E-01	6.74E+05	2.68E+01	<3.93E-01	7.41.E+00	<6.00E-02	0.06	0.07
E9	1.84E-01	<2.29E-01	7.73E-01	<4.11E-01	<1.30E+00	5.29E-01	1.22E-01	6.13E+05	2.34E+01	<3.93E-01	8.45.E+00	<6.00E-02	0.05	0.07
E10	1.52E-01	<1.70E-01	6.72E-01	<4.38E-01	<1.24E+00	7.20E-01	2.40E-01	5.03E+05	1.95E+01	<3.93E-01	6.74E+00	<4.97E-02	0.07	0.08
E11	<1.40E-01	<2.17E-01	8.18E-01	5.20E-01	<1.22E+00	1.02E+00	2.94E-01	3.99E+05	1.35E+01	<3.93E-01	7.02E+00	<4.97E-02	0.09	0.10
E12	<1.56E-01	<1.89E-01	6.82E-01	<4.43E-01	<1.22E+00	1.11E+00	2.38E-01	3.45E+05	1.63E+01	<3.93E-01	8.51E+00	<4.97E-02	0.08	0.09

※1 主要7核種（セシウム-137,セシウム-134,コバルト-60,アンチモン-125,ルテチウム-106,ストロンチウム-90,ヨウ素-129）

【参考】放射能濃度ほかの数値表記について  
 (例)  $4.16E+01 = 4.16 \times 10^1 = 41.6$   
 $4.16E-01 = 4.16 \times 10^{-1} = 0.416$

## 2. タンク群毎の放射能濃度実測値（再利用タンクを除く）



### G1南エリア

グループ	核種毎の放射能濃度												告示濃度比 総和 (主要7核種 <sup>※1</sup> ) [-]	告示濃度比 総和 (主要7核種 <sup>※1</sup> +C-14 +Tc-99) [-]
	セシウム (Cs)-137 告示濃度限度 9.00E+01 [Bq/L]	セシウム (Cs)-134 告示濃度限度 6.00E+01 [Bq/L]	コバルト (Co)-60 告示濃度限度 2.00E+02 [Bq/L]	アンチモン (Sb)-125 告示濃度限度 8.00E+02 [Bq/L]	ルテチウム (Ru)-106 告示濃度限度 1.00E+02 [Bq/L]	ストロンチウム (Sr)-90 告示濃度限度 3.00E+01 [Bq/L]	ヨウ素 (I)-129 告示濃度限度 9.00E+00 [Bq/L]	トリウム (H)-3 告示濃度限度 6.00E+04 [Bq/L]	カーボン (C)-14 告示濃度限度 2.00E+03 [Bq/L]	テクネチウム (Tc)-99 告示濃度限度 1.00E+03 [Bq/L]	全ヘリウム(β) [Bq/L]	全アルファ(α) [Bq/L]		
A1	<5.95E-02	<1.33E-01	6.57E-01	3.90E-01	2.62E+00	<2.45E-01	2.97E+00	4.26E+05	—	—	9.76E+00	—	0.37	—
A5	1.38E-01	<7.02E-02	1.62E+00	6.49E-01	<7.97E-01	2.54E-01	1.12E+01	6.25E+05	—	—	3.38E+01	—	1.28	—
A5 <sup>※2</sup>	3.42E-01	<1.89E-01	1.28E+00	<4.78E-01	<1.38E+00	<5.03E-01	7.64E+00	5.75E+05	8.05E+01	<1.20E+00	2.63E+01	—	0.89	0.94
B1	5.41E-01	1.69E-01	7.33E-01	6.70E-01	1.53E+00	9.54E+00	4.62E+00	7.93E+05	—	—	6.31E+01	—	0.86	—
B1 <sup>※2</sup>	4.40E-01	<1.74E-01	6.34E-01	5.06E-01	<1.29E+00	2.38E+00	3.04E+00	6.33E+05	9.60E+01	5.61E+00	3.51E+01	<6.28E-02	0.44	0.50
B7	2.13E-01	<1.33E-01	8.06E-01	5.99E-01	1.50E+00	6.18E-01	3.76E+00	7.62E+05	—	—	2.99E+01	—	0.46	—
C1	6.35E-02	<8.11E-02	6.85E-01	4.48E-01	<7.81E-01	2.22E+01	1.32E+01	1.60E+06	—	—	1.22E+02	—	2.22	—
C6	<6.48E-02	<1.03E-01	7.39E-01	4.13E-01	1.05E+00	9.01E-02	5.41E+00	3.21E+05	—	—	1.09E+01	—	0.62	—
B5	2.64E+00	<4.16E-01	6.18E-01	3.79E+00	<2.99E+00	1.85E+04	4.30E+01	2.20E+06	2.27E+01	6.63E+00	3.77E+04	<9.32E-02	621.19	621.20

※1 主要7核種（セシウム-137,セシウム-134,コバルト-60,アンチモン-125,ルテチウム-106,ストロンチウム-90,ヨウ素-129）

※2 全βの濃度に影響する核種の調査のためカーボン14,テクネチウム-99を追加測定した結果

【参考】放射能濃度ほかの数値表記について

(例)  $4.16E+01 = 4.16 \times 10^1 = 41.6$   
 $4.16E-01 = 4.16 \times 10^{-1} = 0.416$

## 2. タンク群毎の放射能濃度実測値（再利用タンクを除く）

### G3エリア

グループ	核種毎の放射能濃度												告示濃度比 総和 (主要7核種 <sup>※1</sup> ) [-]	告示濃度比 総和 (主要7核種 <sup>※1</sup> +C-14 +Tc-99) [-]
	セシウム (Cs)-137 告示濃度限度 9.00E+01 [Bq/L]	セシウム (Cs)-134 告示濃度限度 6.00E+01 [Bq/L]	コバルト (Co)-60 告示濃度限度 2.00E+02 [Bq/L]	アンチモン (Sb)-125 告示濃度限度 8.00E+02 [Bq/L]	ルテニウム (Ru)-106 告示濃度限度 1.00E+02 [Bq/L]	ストロンチウム (Sr)-90 告示濃度限度 3.00E+01 [Bq/L]	ヨウ素 (I)-129 告示濃度限度 9.00E+00 [Bq/L]	トリチウム (H)-3 告示濃度限度 6.00E+04 [Bq/L]	カーボン (C)-14 告示濃度限度 2.00E+03 [Bq/L]	テクネチウム (Tc)-99 告示濃度限度 1.00E+03 [Bq/L]	全ベータ(β) [Bq/L]	全アルファ(α) [Bq/L]		
A1	<7.23E-02	<1.05E-01	5.86E-01	2.50E+00	<1.01E+00	<2.85E-01	4.11E+01	8.45E+05	—	—	1.38E+01	—	4.59	—
B1	<5.85E-02	<6.46E-02	9.70E-02	1.07E+00	<7.66E-01	7.59E-02	2.36E+01	6.55E+05	—	—	1.50E+01	—	2.63	—
C1	4.21E-01	<7.13E-02	2.83E-01	1.72E+00	1.92E+00	1.10E+01	3.78E+01	1.41E+06	—	—	6.10E+01	—	4.59	—
D1	9.26E+00	<1.68E+00	1.24E+01	1.67E+01	<1.06E+01	2.28E+03	1.85E+00	2.80E+05	9.55E+00	<5.24E-01	5.62E+03	—	76.43	76.43

※1 主要7核種（セシウム-137,セシウム-134,コバルト-60,アンチモン-125,ルテニウム-106,ストロンチウム-90,ヨウ素-129）

【参考】放射能濃度ほかの数値表記について  
 (例)  $4.16E+01 = 4.16 \times 10^1 = 41.6$   
 $4.16E-01 = 4.16 \times 10^{-1} = 0.416$

## 2. タンク群毎の放射能濃度実測値（再利用タンクを除く）



### G4南エリア

グループ	核種毎の放射能濃度												告示濃度比 総和 (主要7核種 <sup>※1</sup> ) [-]	告示濃度比 総和 (主要7核種 <sup>※1</sup> +C-14 +Tc-99) [-]
	セシウム (Cs)-137 告示濃度限度 9.00E+01 [Bq/L]	セシウム (Cs)-134 告示濃度限度 6.00E+01 [Bq/L]	コバルト (Co)-60 告示濃度限度 2.00E+02 [Bq/L]	アンチモン (Sb)-125 告示濃度限度 8.00E+02 [Bq/L]	ルテチウム (Ru)-106 告示濃度限度 1.00E+02 [Bq/L]	ストロンチウム (Sr)-90 告示濃度限度 3.00E+01 [Bq/L]	ヨウ素 (I)-129 告示濃度限度 9.00E+00 [Bq/L]	トリチウム (H)-3 告示濃度限度 6.00E+04 [Bq/L]	カーボン (C)-14 告示濃度限度 2.00E+03 [Bq/L]	テクネチウム (Tc)-99 告示濃度限度 1.00E+03 [Bq/L]	全 $\beta$ - $\gamma$ ( $\beta$ ) [Bq/L]	全 $\alpha$ ( $\alpha$ ) [Bq/L]		
A1	<1.53E-01	<1.33E-01	6.26E-01	<4.87E-01	<1.33E+00	<3.59E-01	<5.64E-02	3.96E+05	9.48E+00	<4.07E-01	9.30E+00	<6.00E-02	0.04	0.04
A2	<1.30E-01	<1.74E-01	2.69E-01	<4.30E-01	<1.16E+00	5.79E-01	<5.64E-02	4.01E+05	1.19E+01	<4.07E-01	6.51E+00	<6.00E-02	0.04	0.05
A3	<1.24E-01	<1.89E-01	1.63E-01	<3.81E-01	<1.18E+00	5.12E-01	<5.64E-02	4.02E+05	9.57E+00	<4.07E-01	<6.61E+00	<6.00E-02	0.04	0.05
A4	<1.10E-01	<1.30E-01	<1.69E-01	<4.13E-01	<1.02E+00	1.19E+00	<5.64E-02	3.94E+05	9.61E+00	<4.07E-01	1.23E+01	<6.00E-02	0.06	0.07
A5	<1.45E-01	<1.45E-01	2.22E-01	<4.50E-01	<1.29E+00	1.42E+00	<5.64E-02	4.00E+05	9.76E+00	<4.07E-01	9.76E+00	<5.69E-02	0.07	0.08
A6	<1.34E-01	<1.33E-01	1.87E-01	<4.50E-01	<1.18E+00	1.52E+00	<5.64E-02	4.05E+05	1.04E+01	<4.07E-01	1.30E+01	<5.69E-02	0.07	0.08
A7	<1.14E-01	<1.87E-01	<1.67E-01	<4.09E-01	<1.15E+00	2.34E+00	1.69E-01	4.08E+05	1.21E+01	<4.07E-01	<6.37E+00	<6.28E-02	0.11	0.12
A8	<1.45E-01	<1.42E-01	2.03E-01	<4.53E-01	<1.45E+00	2.68E+00	1.13E-01	4.17E+05	8.96E+00	<4.07E-01	6.85E+00	<6.28E-02	0.12	0.13
B1	<1.28E-01	<2.20E-01	1.79E-01	<4.00E-01	<1.22E+00	<5.15E-01	<1.06E-01	3.71E+05	7.94E+00	<3.44E-01	<7.99E+00	<6.28E-02	0.05	0.05
B2	<1.48E-01	<3.97E-01	2.93E-01	<4.52E-01	<1.29E+00	<5.83E-01	<7.38E-02	3.70E+05	9.81E+00	<3.44E-01	<7.99E+00	<6.28E-02	0.05	0.06
B3	1.35E-01	<2.05E-01	4.05E-01	<3.99E-01	<1.21E+00	5.39E-01	<7.38E-02	3.88E+05	7.65E+00	<3.44E-01	1.00E+01	<6.00E-02	0.05	0.05
B4	1.92E-01	<1.65E-01	3.92E-01	<4.58E-01	<1.19E+00	<4.95E-01	<7.38E-02	4.21E+05	1.08E+01	<3.44E-01	6.74E+00	<6.00E-02	0.04	0.05
B5	4.11E-01	<1.39E-01	4.16E-01	<4.72E-01	<1.16E+00	6.15E-01	<7.38E-02	4.65E+05	1.09E+01	<3.47E-01	<6.38E+00	<5.64E-02	0.05	0.06
B6	4.82E-01	<1.28E-01	5.18E-01	<4.42E-01	<1.12E+00	7.14E-01	3.05E-01	5.10E+05	1.21E+01	<3.47E-01	6.51E+00	<5.64E-02	0.08	0.09
B7	7.30E-01	<1.77E-01	5.95E-01	<4.73E-01	<1.21E+00	<6.53E-01	1.74E-01	5.35E+05	1.18E+01	<3.47E-01	7.79E+00	<5.24E-02	0.07	0.07
B8	6.08E-01	<1.38E-01	4.98E-01	<4.62E-01	<1.19E+00	1.41E+00	1.87E-01	5.39E+05	1.94E+01	<3.47E-01	1.02E+01	<5.24E-02	0.09	0.10
B9	8.16E-01	<1.60E-01	3.85E-01	<4.75E-01	<1.30E+00	1.54E+00	2.17E-01	5.16E+05	2.10E+01	<3.47E-01	1.16E+01	<4.97E-02	0.10	0.11
B10	9.77E-01	<1.53E-01	5.20E-01	<4.38E-01	<1.25E+00	2.45E+00	2.23E-01	5.03E+05	1.80E+01	<3.47E-01	1.16E+01	<4.97E-02	0.14	0.14

※1 主要7核種（セシウム-137,セシウム-134,コバルト-60,アンチモン-125,ルテチウム-106,ストロンチウム-90,ヨウ素-129）

【参考】放射能濃度ほかの数値表記について  
 (例)  $4.16E+01 = 4.16 \times 10^1 = 41.6$   
 $4.16E-01 = 4.16 \times 10^{-1} = 0.416$



## 2. タンク群毎の放射能濃度実測値（再利用タンクを除く）

### G4南エリア

グループ	核種毎の放射能濃度												告示濃度比 総和 (主要7核種 <sup>※1</sup> ) [-]	告示濃度比 総和 (主要7核種 <sup>※1</sup> +C-14 +Tc-99) [-]
	セシウム (Cs)-137 告示濃度限度 9.00E+01 [Bq/L]	セシウム (Cs)-134 告示濃度限度 6.00E+01 [Bq/L]	コバルト (Co)-60 告示濃度限度 2.00E+02 [Bq/L]	アンチモン (Sb)-125 告示濃度限度 8.00E+02 [Bq/L]	ルテチウム (Ru)-106 告示濃度限度 1.00E+02 [Bq/L]	ストロンチウム (Sr)-90 告示濃度限度 3.00E+01 [Bq/L]	ヨウ素 (I)-129 告示濃度限度 9.00E+00 [Bq/L]	トリチウム (H)-3 告示濃度限度 6.00E+04 [Bq/L]	カーボン (C)-14 告示濃度限度 2.00E+03 [Bq/L]	テクネチウム (Tc)-99 告示濃度限度 1.00E+03 [Bq/L]	全 $\beta$ - $\gamma$ ( $\beta$ ) [Bq/L]	全 $\alpha$ ( $\alpha$ ) [Bq/L]		
C1	<1.43E-01	<2.65E-01	3.96E-01	<4.68E-01	<1.19E+00	<3.57E-01	7.82E-01	2.93E+05	1.59E+01	<5.29E-01	7.00E+00	<5.36E-02	0.12	0.13
C2	<1.48E-01	<1.64E-01	3.03E-01	<4.50E-01	<1.37E+00	<4.33E-01	2.82E-01	3.02E+05	8.20E+00	<5.29E-01	5.74E+00	<5.36E-02	0.07	0.07
C3	<1.44E-01	<2.72E-01	2.26E-01	<3.84E-01	<1.17E+00	<4.07E-01	7.05E-01	3.19E+05	4.79E+00	<3.01E-01	5.34E+00	<5.36E-02	0.11	0.11
C4	<1.23E-01	<1.99E-01	2.97E-01	4.73E-01	<1.08E+00	<4.46E-01	1.51E-01	3.40E+05	7.79E+00	<3.01E-01	5.07E+00	<5.36E-02	0.05	0.05
C5	<1.19E-01	<2.05E-01	1.31E-01	<3.57E-01	<1.26E+00	<4.99E-01	<9.37E-02	3.64E+05	<3.13E+00	<3.01E-01	4.71E+00	<6.54E-02	0.05	0.05
C6	<1.32E-01	<2.15E-01	2.22E-01	<4.19E-01	<1.18E+00	6.92E-01	<9.37E-02	3.91E+05	6.04E+00	<4.76E-01	5.70E+00	<6.54E-02	0.05	0.06
C7	<1.49E-01	<2.75E-01	1.77E-01	<4.11E-01	<1.18E+00	5.98E-01	3.21E-01	4.11E+05	6.47E+00	<4.76E-01	6.24E+00	<6.54E-02	0.08	0.08
C8	<1.30E-01	<1.48E-01	2.29E-01	<4.49E-01	<1.10E+00	8.05E-01	1.58E-01	4.34E+05	7.83E+00	<4.76E-01	7.67E+00	<6.54E-02	0.06	0.07

※1 主要7核種（セシウム-137,セシウム-134,コバルト-60,アンチモン-125,ルテチウム-106,ストロンチウム-90,ヨウ素-129）

【参考】放射能濃度ほかの数値表記について  
 (例)  $4.16E+01 = 4.16 \times 10^1 = 41.6$   
 $4.16E-01 = 4.16 \times 10^{-1} = 0.416$

## 2. タンク群毎の放射能濃度実測値（再利用タンクを除く）

### G6エリア

グループ	核種毎の放射能濃度												告示濃度比 総和 (主要7核種 <sup>※1</sup> ) [-]	告示濃度比 総和 (主要7核種 <sup>※1</sup> +C-14 +Tc-99) [-]
	セシウム (Cs)-137 告示濃度限度 9.00E+01 [Bq/L]	セシウム (Cs)-134 告示濃度限度 6.00E+01 [Bq/L]	コバルト (Co)-60 告示濃度限度 2.00E+02 [Bq/L]	アンチモン (Sb)-125 告示濃度限度 8.00E+02 [Bq/L]	ルテニウム (Ru)-106 告示濃度限度 1.00E+02 [Bq/L]	ストロンチウム (Sr)-90 告示濃度限度 3.00E+01 [Bq/L]	ヨウ素 (I)-129 告示濃度限度 9.00E+00 [Bq/L]	トリチウム (H)-3 告示濃度限度 6.00E+04 [Bq/L]	カーボン (C)-14 告示濃度限度 2.00E+03 [Bq/L]	テクネチウム (Tc)-99 告示濃度限度 1.00E+03 [Bq/L]	全ベータ(β) [Bq/L]	全アルファ(α) [Bq/L]		
A1	4.42E-01	<3.17E-01	9.20E-01	<6.63E-01	<1.93E+00	1.47E+00	<3.51E-01	8.88E+05	3.77E+01	<1.38E+00	8.47E+00	<9.03E-02	0.12	0.14
A9 <sup>※2</sup>	7.35E-01	<3.45E-01	7.06E-01	1.06E+00	<2.11E+00	8.91E+00	3.15E-01	1.14E+06	1.27E+02	<4.64E-01	4.93E+01	<8.87E-02	0.37	0.44
B1	<2.29E-01	<1.58E-01	9.39E-01	<4.66E-01	<1.30E+00	<4.45E-01	1.77E+00	1.19E+06	5.12E+01	<1.28E+00	2.20E+01	<9.32E-02	0.24	0.26
B6	2.17E-01	<2.76E-01	1.67E+00	<4.37E-01	<1.23E+00	5.49E-01	1.89E+00	1.11E+06	1.19E+02	<1.28E+00	3.11E+01	<9.32E-02	0.26	0.32
C1	<2.26E-01	<2.01E-01	3.59E-01	<7.01E-01	<1.79E+00	1.06E+00	<3.51E-01	7.48E+05	2.62E+01	<1.38E+00	1.08E+01	<9.03E-02	0.10	0.12
C10	<2.56E-01	<1.84E-01	3.56E-01	<7.21E-01	<1.71E+00	1.90E+00	2.64E+00	7.28E+05	2.55E+01	<1.38E+00	1.26E+01	<9.03E-02	0.38	0.40
D1	<1.27E-01	<1.42E-01	4.74E-01	<4.32E-01	<1.35E+00	2.24E+00	<2.32E-01	6.37E+05	2.39E+01	<1.68E+00	9.65E+00	<6.00E-02	0.12	0.13
D4	<1.28E-01	<1.44E-01	2.78E-01	<4.47E-01	<1.13E+00	<3.31E-01	8.35E-01	8.16E+05	5.20E+01	<5.09E-01	1.45E+01	<5.36E-02	0.12	0.15
D5	<1.33E-01	<1.40E-01	4.13E-01	<4.07E-01	<1.10E+00	<3.24E-01	1.21E+00	8.56E+05	5.00E+01	<5.09E-01	1.35E+01	<5.36E-02	0.16	0.19
D6	<1.48E-01	<2.22E-01	4.31E-01	7.42E-01	<1.34E+00	1.21E+00	1.34E+00	9.35E+05	4.79E+01	<1.68E+00	2.19E+01	<6.00E-02	0.21	0.24

※1 主要7核種（セシウム-137,セシウム-134,コバルト-60,アンチモン-125,ルテニウム-106,ストロンチウム-90,ヨウ素-129）

※2 再分析の結果を反映

【参考】放射能濃度ほかの数値表記について

(例)  $4.16E+01 = 4.16 \times 10^1 = 41.6$   
 $4.16E-01 = 4.16 \times 10^{-1} = 0.416$

## 2. タンク群毎の放射能濃度実測値（再利用タンクを除く）

### G7エリア

グループ	核種毎の放射能濃度									告示濃度比 総和 (主要7核種 <sup>※1</sup> ) [-]
	セシウム(Cs)-137 告示濃度限度 9.00E+01 [Bq/L]	セシウム(Cs)-134 告示濃度限度 6.00E+01 [Bq/L]	コバルト(Co)-60 告示濃度限度 2.00E+02 [Bq/L]	アンチモン(Sb)-125 告示濃度限度 8.00E+02 [Bq/L]	ルテチウム(Ru)-106 告示濃度限度 1.00E+02 [Bq/L]	ストロンチウム(Sr)-90 告示濃度限度 3.00E+01 [Bq/L]	ヨウ素(I)-129 告示濃度限度 9.00E+00 [Bq/L]	トリチウム(H)-3 告示濃度限度 6.00E+04 [Bq/L]	全ヘータ(β) [Bq/L]	
B1	4.87E-01	<2.86E-01	5.40E-01	1.04E+02	<8.86E-01	2.24E+00	2.17E+01	5.24E+05	1.37E+02	2.63

### H1エリア

A1	4.62E+00	5.03E-01	9.35E-01	1.78E+01	2.19E+00	1.68E+00	3.75E+01	9.06E+05	7.56E+01	4.33
C2	1.91E+00	1.85E-01	1.12E+00	5.29E+00	3.07E+00	1.86E+00	9.02E+00	2.50E+06	3.80E+01	1.13
E1 <sup>※2</sup>	<6.98E-02	<8.60E-02	2.25E+00	1.41E+00	2.13E+00	1.41E+01	1.99E+01	4.70E+05	5.05E+01	2.71
G5 <sup>※2</sup>	1.05E-01	<1.02E-01	1.21E+00	8.26E-01	8.49E-01	8.55E+00	6.89E+00	5.28E+05	3.14E+01	1.07

※1 主要7核種（セシウム-137,セシウム-134,コバルト-60,アンチモン-125,ルテチウム-106,ストロンチウム-90,ヨウ素-129）

※2 放射能濃度測定後に追加でALPS処理水を受入れ。掲載のデータは、追加受入れ前の測定値。

【参考】放射能濃度ほかの数値表記について

(例)  $4.16E+01 = 4.16 \times 10^1 = 41.6$   
 $4.16E-01 = 4.16 \times 10^{-1} = 0.416$

## 2. タンク群毎の放射能濃度実測値（再利用タンクを除く）

### H1東エリア

グループ	核種毎の放射能濃度												告示濃度比 総和 (主要7核種 <sup>※1</sup> ) [-]	告示濃度比 総和 (主要7核種 <sup>※1</sup> +C-14 +Tc-99) [-]
	セシウム (Cs)-137 告示濃度限度 9.00E+01 [Bq/L]	セシウム (Cs)-134 告示濃度限度 6.00E+01 [Bq/L]	コバルト (Co)-60 告示濃度限度 2.00E+02 [Bq/L]	アンチモン (Sb)-125 告示濃度限度 8.00E+02 [Bq/L]	ルテチウム (Ru)-106 告示濃度限度 1.00E+02 [Bq/L]	ストロンチウム (Sr)-90 告示濃度限度 3.00E+01 [Bq/L]	ヨウ素 (I)-129 告示濃度限度 9.00E+00 [Bq/L]	トリチウム (H)-3 告示濃度限度 6.00E+04 [Bq/L]	カーボン (C)-14 告示濃度限度 2.00E+03 [Bq/L]	テクネチウム (Tc)-99 告示濃度限度 1.00E+03 [Bq/L]	全ベータ(β) [Bq/L]	全アルファ(α) [Bq/L]		
A1	1.05E+00	<1.55E-01	5.52E-01	<4.39E-01	<1.28E+00	8.25E-01	6.13E+00	2.21E+05	—	—	1.14E+01	—	0.74	—
A1 <sup>※2</sup>	4.96E-01	<2.07E-01	9.12E-01	<4.47E-01	<1.15E+00	4.42E+00	3.84E+00	1.94E+05	1.42E+01	<1.02E+00	1.32E+01	<5.36E-02	0.60	0.61
A4	7.16E-01	<1.83E-01	7.10E-01	<4.80E-01	<1.23E+00	6.87E-01	5.65E+00	2.64E+05	—	—	1.89E+01	—	0.68	—
A7	7.32E-01	<2.66E-01	6.05E-01	<4.13E-01	1.96E+00	7.83E-01	5.19E+00	2.71E+05	—	—	1.91E+01	—	0.64	—
B1	5.35E-01	<2.68E-01	4.12E-01	<4.18E-01	<1.29E+00	4.12E-01	4.71E+00	2.33E+05	—	—	1.02E+01	—	0.56	—
B3	6.58E-01	<3.02E-01	7.89E-01	<4.36E-01	<1.46E+00	7.15E-01	5.34E+00	2.52E+05	—	—	1.56E+01	—	0.65	—
B5	8.22E-01	<1.46E-01	6.84E-01	<5.49E-01	<1.23E+00	9.06E-01	5.72E+00	2.64E+05	—	—	1.84E+01	—	0.69	—
B7	6.02E-01	<2.18E-01	7.54E-01	<4.40E-01	<1.19E+00	9.67E-01	5.59E+00	2.68E+05	—	—	1.45E+01	—	0.68	—
C1	6.82E-01	<1.61E-01	4.39E-01	<4.67E-01	<1.27E+00	3.05E-01	7.01E+00	1.90E+05	—	—	8.20E+00	—	0.82	—
C3	7.33E-01	<1.48E-01	8.03E-01	<4.72E-01	<1.34E+00	5.56E-01	5.24E+00	2.40E+05	—	—	1.86E+01	—	0.63	—
C6	6.87E-01	<2.18E-01	1.03E+00	5.34E-01	<1.24E+00	1.56E-01	3.99E+00	2.62E+05	—	—	1.73E+01	—	0.48	—
C8	5.83E-01	<1.19E-01	9.61E-01	<4.18E-01	<1.20E+00	1.44E-01	3.98E+00	2.56E+05	—	—	1.74E+01	—	0.47	—
C8 <sup>※2</sup>	4.67E-01	<2.15E-01	8.59E-01	<6.45E-01	<1.95E+00	<5.11E-01	2.80E+00	2.40E+05	1.51E+01	1.49E+01	2.15E+01	—	0.36	0.38

※1 主要7核種（セシウム-137,セシウム-134,コバルト-60,アンチモン-125,ルテチウム-106,ストロンチウム-90,ヨウ素-129）

※2 全βの濃度に影響する核種の調査のためカーボン14,テクネチウム-99を追加測定した結果

【参考】放射能濃度ほかの数値表記について

(例)  $4.16E+01 = 4.16 \times 10^1 = 41.6$   
 $4.16E-01 = 4.16 \times 10^{-1} = 0.416$

## 2. タンク群毎の放射能濃度実測値（再利用タンクを除く）

### H2エリア

グループ	核種毎の放射能濃度												告示濃度比 総和 (主要7核種 <sup>※1</sup> ) [-]	告示濃度比 総和 (主要7核種 <sup>※1</sup> +C-14 +Tc-99) [-]
	セシウム (Cs)-137 告示濃度限度 9.00E+01 [Bq/L]	セシウム (Cs)-134 告示濃度限度 6.00E+01 [Bq/L]	コバルト (Co)-60 告示濃度限度 2.00E+02 [Bq/L]	アンチモン (Sb)-125 告示濃度限度 8.00E+02 [Bq/L]	ルテチウム (Ru)-106 告示濃度限度 1.00E+02 [Bq/L]	ストロンチウム (Sr)-90 告示濃度限度 3.00E+01 [Bq/L]	ヨウ素 (I)-129 告示濃度限度 9.00E+00 [Bq/L]	トリチウム (H)-3 告示濃度限度 6.00E+04 [Bq/L]	カーボン (C)-14 告示濃度限度 2.00E+03 [Bq/L]	テクネチウム (Tc)-99 告示濃度限度 1.00E+03 [Bq/L]	全 $\alpha$ -タ(β) [Bq/L]	全 $\gamma$ -タ(α) [Bq/L]		
A1	1.03E-01	<1.82E-01	3.78E-01	6.75E-01	<9.73E-01	4.64E-01	8.33E+00	1.07E+06	—	—	2.46E+01	—	0.96	—
A1 <sup>※2</sup>	<2.46E-01	<4.27E-01	2.30E-01	<6.57E-01	<1.69E+00	6.17E+00	5.23E+00	9.40E+05	1.08E+02	<9.58E-01	4.21E+01	—	0.82	0.87
A5	1.90E-01	<1.78E-01	5.72E-01	5.83E-01	<1.00E+00	<7.19E-02	3.72E+00	2.76E+05	—	—	6.59E+00	—	0.43	—
B1	3.11E-01	<2.22E-01	1.62E+00	1.05E+00	7.70E+00	3.25E-01	9.09E+00	3.42E+05	—	—	2.11E+01	—	1.11	—
B1 <sup>※2</sup>	2.91E-01	<2.95E-01	1.17E+00	<4.57E-01	1.85E+00	3.32E+00	5.85E+00	2.95E+05	2.22E+01	1.26E+01	2.62E+01	<5.36E-02	0.79	0.82
B4	3.74E-01	<1.20E-01	5.53E-01	6.32E-01	<9.44E-01	1.14E-01	1.39E+00	1.96E+05	—	—	6.12E+00	—	0.18	—
C1	1.06E+00	<1.58E-01	5.87E-01	7.23E-01	<9.29E-01	<5.93E-02	6.90E+00	6.41E+05	—	—	1.54E+01	—	0.80	—
C1 <sup>※2</sup>	8.72E-01	<2.17E-01	2.68E-01	<4.39E-01	<1.31E+00	2.47E+00	6.25E+00	5.57E+05	5.93E+01	<1.23E+00	1.96E+01	<5.36E-02	0.81	0.84
C2	1.04E+00	2.34E-01	5.46E-01	5.40E-01	<7.57E-01	<2.28E-01	5.22E+00	4.62E+05	—	—	1.56E+01	—	0.61	—
C4	4.94E-01	<2.05E-01	6.32E-01	7.17E-01	<9.37E-01	<5.60E-02	5.46E+00	3.65E+05	—	—	1.00E+01	—	0.63	—
D1	3.56E-01	<1.48E-01	6.40E-01	6.82E-01	7.72E+00	<8.42E-02	2.82E+00	5.04E+05	—	—	1.23E+01	—	0.40	—
D1 <sup>※2</sup>	4.46E-01	<2.64E-01	4.17E-01	<4.19E-01	<1.22E+00	2.84E+00	2.69E+00	4.41E+05	1.40E+01	<1.23E+00	1.04E+01	<6.54E-02	0.42	0.43
D3	3.14E-01	<1.26E-01	8.76E-01	6.02E-01	6.50E+00	2.25E-01	4.51E+00	4.54E+05	—	—	1.61E+01	—	0.58	—

※1 主要7核種（セシウム-137,セシウム-134,コバルト-60,アンチモン-125,ルテチウム-106,ストロンチウム-90,ヨウ素-129）

※2 全βの濃度に影響する核種の調査のためカーボン14,テクネチウム-99を追加測定した結果

【参考】放射能濃度ほかの数値表記について  
 (例)  $4.16E+01 = 4.16 \times 10^1 = 41.6$   
 $4.16E-01 = 4.16 \times 10^{-1} = 0.416$

## 2. タンク群毎の放射能濃度実測値（再利用タンクを除く）

### H2エリア

グループ	核種毎の放射能濃度												告示濃度比 総和 (主要7核種 <sup>※1</sup> ) [-]	告示濃度比 総和 (主要7核種 <sup>※1</sup> +C-14 +Tc-99) [-]
	セシウム (Cs)-137 告示濃度限度 9.00E+01 [Bq/L]	セシウム (Cs)-134 告示濃度限度 6.00E+01 [Bq/L]	コバルト (Co)-60 告示濃度限度 2.00E+02 [Bq/L]	アンチモン (Sb)-125 告示濃度限度 8.00E+02 [Bq/L]	ルテチウム (Ru)-106 告示濃度限度 1.00E+02 [Bq/L]	ストロンチウム (Sr)-90 告示濃度限度 3.00E+01 [Bq/L]	ヨウ素 (I)-129 告示濃度限 度 9.00E+00 [Bq/L]	トリチウム (H)-3 告示濃度限度 6.00E+04 [Bq/L]	カーボン (C)-14 告示濃度限度 2.00E+03 [Bq/L]	テクネチウム (Tc)-99 告示濃度限度 1.00E+03 [Bq/L]	全 $\alpha$ - $\beta$ [Bq/L]	全 $\alpha$ - $\beta$ ( $\alpha$ ) [Bq/L]		
E1	3.71E-01	<1.78E-01	5.41E-01	8.12E-01	1.84E+00	1.75E-01	4.67E+00	5.46E+05	—	—	1.62E+01	—	0.55	—
E1 <sup>※2</sup>	3.37E-01	<1.94E-01	2.15E-01	5.02E-01	<1.22E+00	1.96E+00	4.21E+00	4.62E+05	1.66E+01	1.81E+01	1.91E+01	<6.54E-02	0.55	0.58
E4	2.25E-01	<1.42E-01	1.23E+00	9.47E-01	2.06E+00	3.23E-01	6.19E+00	4.25E+05	—	—	1.14E+01	—	0.73	—
F1	5.02E-01	<1.27E-01	5.14E-01	7.10E-01	<1.04E+00	<6.39E-02	2.24E+01	7.58E+05	—	—	2.68E+01	—	2.52	—
G5	5.31E-01	1.50E-01	6.20E-01	5.77E-01	<9.29E-01	<5.45E-02	5.47E+00	3.59E+05	—	—	7.40E+00	—	0.63	—
J1	4.45E-01	<1.28E-01	9.50E-01	8.10E-01	3.63E+00	<6.36E-02	3.81E+00	4.97E+05	—	—	1.91E+01	—	0.47	—
J1 <sup>※2</sup>	5.07E-01	<1.78E-01	5.58E-01	5.21E-01	<1.34E+00	2.11E+00	2.51E+00	4.38E+05	3.88E+01	1.22E+01	2.46E+01	<6.54E-02	0.37	0.41
J3	3.96E-01	<1.27E-01	1.05E+00	6.84E-01	<9.45E-01	6.25E-02	2.16E+00	3.69E+05	—	—	1.04E+01	—	0.26	—
K4	2.70E-01	<1.90E-01	9.15E-01	9.24E-01	2.32E+00	9.67E-02	3.03E+00	5.12E+05	—	—	1.84E+01	—	0.38	—
L1	1.35E-01	<1.33E-01	7.92E-01	5.83E-01	<9.45E-01	1.66E-01	1.35E+01	1.26E+06	—	—	2.72E+01	—	1.52	—

※1 主要7核種（セシウム-137,セシウム-134,コバルト-60,アンチモン-125,ルテチウム-106,ストロンチウム-90,ヨウ素-129）

※2 全 $\beta$ の濃度に影響する核種の調査のためカーボン14,テクネチウム-99を追加測定した結果

【参考】放射能濃度ほかの数値表記について  
 (例)  $4.16E+01 = 4.16 \times 10^1 = 41.6$   
 $4.16E-01 = 4.16 \times 10^{-1} = 0.416$

## 2. タンク群毎の放射能濃度実測値（再利用タンクを除く）

### H3エリア

グループ	核種毎の放射能濃度												告示濃度比 総和 (主要7核種 <sup>※1</sup> ) [-]	告示濃度比 総和 (主要7核種 <sup>※1</sup> +C-14 +Tc-99) [-]
	セシウム (Cs)-137 告示濃度限度 9.00E+01 [Bq/L]	セシウム (Cs)-134 告示濃度限度 6.00E+01 [Bq/L]	コバルト (Co)-60 告示濃度限度 2.00E+02 [Bq/L]	アンチモン (Sb)-125 告示濃度限度 8.00E+02 [Bq/L]	ルテチウム (Ru)-106 告示濃度限度 1.00E+02 [Bq/L]	ストロンチウム (Sr)-90 告示濃度限度 3.00E+01 [Bq/L]	ヨウ素 (I)-129 告示濃度限度 9.00E+00 [Bq/L]	トリチウム (H)-3 告示濃度限度 6.00E+04 [Bq/L]	カーボン (C)-14 告示濃度限度 2.00E+03 [Bq/L]	テクネチウム (Tc)-99 告示濃度限度 1.00E+03 [Bq/L]	全β <sup>-</sup> (β) [Bq/L]	全アルファ(α) [Bq/L]		
A1	<2.46E-01	<1.85E-01	6.08E-01	<4.63E-01	<1.24E+00	5.34E+00	<1.92E-01	1.25E+06	1.04E+02	<5.24E-01	3.21E+01	<8.72E-02	0.22	0.27
B5	4.40E-01	<2.67E-01	1.71E+00	<3.93E-01	<1.18E+00	2.28E+00	1.37E+00	6.50E+05	6.12E+01	<5.24E-01	2.98E+01	<8.72E-02	0.26	0.29

### H4北エリア

A1	4.55E-01	<1.52E-01	9.90E-01	7.08E-01	8.76E+00	7.31E-02	1.78E+01	5.58E+05	—	—	3.97E+01	—	2.08	—
A6	3.37E-01	<1.68E-01	4.62E-01	6.53E-01	5.77E+00	1.91E-01	1.77E+00	7.14E+05	—	—	4.07E+01	—	0.27	—
A7	5.92E-01	<1.25E-01	4.36E-01	6.50E-01	<9.37E-01	<6.04E-02	6.06E+00	5.52E+05	—	—	1.60E+01	—	0.70	—
B1	2.40E-01	<1.90E-01	1.11E+00	5.74E-01	<1.03E+00	<5.88E-02	1.47E+01	1.20E+06	—	—	2.49E+01	—	1.66	—
C1	<8.87E-02	<1.22E-01	3.64E-01	7.09E-01	1.26E+00	<5.27E-02	6.37E+00	1.25E+06	—	—	1.87E+01	—	0.73	—
C1 <sup>※2</sup>	<2.42E-01	<1.46E-01	1.62E+00	<4.60E-01	<1.37E+00	<4.21E-01	1.01E+00	9.86E+05	6.72E+01	<1.20E+00	2.59E+01	—	0.15	0.19
C5	1.41E+00	1.44E-01	3.17E-01	6.56E-01	<9.38E-01	<6.68E-02	6.74E+00	6.03E+05	—	—	2.13E+01	—	0.78	—
D1	1.68E-01	<1.25E-01	5.52E-01	4.68E-01	<1.04E+00	6.22E+00	1.01E+01	1.25E+06	—	—	4.33E+01	—	1.35	—
D4	3.38E-01	<1.88E-01	4.97E-01	5.26E-01	<9.28E-01	4.39E+00	1.61E+01	6.55E+05	—	—	2.76E+01	—	1.95	—

※1 主要7核種（セシウム-137,セシウム-134,コバルト-60,アンチモン-125,ルテチウム-106,ストロンチウム-90,ヨウ素-129）

※2 全βの濃度に影響する核種の調査のためカーボン14,テクネチウム-99を追加測定した結果

【参考】放射能濃度ほかの数値表記について

$$\begin{aligned} \text{(例)} \quad 4.16E+01 &= 4.16 \times 10^1 = 41.6 \\ 4.16E-01 &= 4.16 \times 10^{-1} = 0.416 \end{aligned}$$

## 2. タンク群毎の放射能濃度実測値（再利用タンクを除く）

### H4南エリア

グループ	核種毎の放射能濃度												告示濃度比 総和 (主要7核種 <sup>※1</sup> ) [-]	告示濃度比 総和 (主要7核種 <sup>※1</sup> +C-14 +Tc-99) [-]
	セシウム (Cs)-137 告示濃度限度 9.00E+01 [Bq/L]	セシウム (Cs)-134 告示濃度限度 6.00E+01 [Bq/L]	コバルト (Co)-60 告示濃度限度 2.00E+02 [Bq/L]	アンチモン (Sb)-125 告示濃度限度 8.00E+02 [Bq/L]	ルテチウム (Ru)-106 告示濃度限度 1.00E+02 [Bq/L]	ストロンチウム (Sr)-90 告示濃度限度 3.00E+01 [Bq/L]	ヨウ素 (I)-129 告示濃度限度 9.00E+00 [Bq/L]	トリチウム (H)-3 告示濃度限度 6.00E+04 [Bq/L]	カーボン (C)-14 告示濃度限度 2.00E+03 [Bq/L]	テクネチウム (Tc)-99 告示濃度限度 1.00E+03 [Bq/L]	全ベータ(β) [Bq/L]	全アルファ(α) [Bq/L]		
A1	<9.03E-02	<1.35E-01	1.96E+00	7.96E-01	1.98E+00	1.50E-01	1.49E+01	9.72E+05	—	—	1.82E+01	—	1.70	—
A11	<9.01E-02	<1.54E-01	1.11E+00	6.85E-01	<1.11E+00	2.65E-01	7.29E+00	1.18E+06	—	—	2.44E+01	—	0.84	—
B1	3.97E-01	<2.05E-01	2.12E+00	<4.74E-01	<1.46E+00	8.12E-01	8.00E-01	1.11E+06	1.02E+02	<1.20E+00	2.63E+01	<7.35E-02	0.15	0.20
B2	<1.57E-01	<2.33E-01	7.86E-01	<4.14E-01	<1.26E+00	6.77E-01	9.34E-01	8.81E+05	6.59E+01	<4.30E-01	2.84E+01	<6.79E-02	0.15	0.18
B3	<1.47E-01	<1.67E-01	8.26E-01	<4.22E-01	<1.05E+00	<4.35E-01	1.08E+00	8.50E+05	6.44E+01	<4.30E-01	1.96E+01	<6.32E-02	0.15	0.19
B4	1.82E-01	<2.98E-01	7.73E-01	<4.11E-01	<1.28E+00	<5.30E-01	1.16E+00	8.93E+05	5.67E+01	<4.30E-01	2.12E+01	<6.32E-02	0.17	0.20
B5	<1.30E-01	<1.36E-01	6.22E-01	<4.58E-01	<1.31E+00	<3.80E-01	1.32E+00	8.89E+05	6.86E+01	<4.30E-01	1.84E+01	<6.28E-02	0.18	0.21
B6	4.44E-01	<1.55E-01	7.04E-01	<4.29E-01	<1.21E+00	<3.97E-01	1.30E+00	1.05E+06	7.63E+01	<1.20E+00	2.24E+01	<9.11E-02	0.18	0.22
B7	<2.40E-01	<1.68E-01	7.03E-01	5.58E-01	<1.20E+00	<3.90E-01	1.70E+01	1.73E+06	2.15E+02	<1.20E+00	6.18E+01	<9.11E-02	1.92	2.03
B9	<1.50E-01	<1.27E-01	9.95E-01	<4.11E-01	<1.18E+00	<4.71E-01	1.34E+00	9.14E+05	4.28E+01	<4.30E-01	2.43E+01	<6.28E-02	0.19	0.21
C1	9.81E-02	<9.79E-02	3.46E-01	2.51E-01	1.05E+00	<6.58E-02	3.24E+00	2.28E+05	—	—	<4.32E+00	—	0.38	—
D1	1.68E-01	<1.07E-01	6.39E-01	4.02E-01	3.42E+00	2.35E-01	3.06E+00	7.89E+05	—	—	2.94E+01	—	0.39	—
D7	3.14E-01	<1.58E-01	4.68E-01	3.64E-01	1.27E+00	1.45E-01	3.20E+00	5.51E+05	—	—	1.89E+01	—	0.38	—
D7 <sup>※2</sup>	3.13E-01	<1.81E-01	4.88E-01	<4.78E-01	<1.38E+00	6.90E-01	2.22E+00	4.28E+05	3.97E+01	<9.58E-01	1.05E+01	—	0.29	0.31
D8	8.18E-02	<1.01E-01	1.57E+00	8.16E-01	2.34E+00	2.08E-01	1.38E+01	1.30E+06	—	—	4.86E+01	—	1.57	—
D8 <sup>※2</sup>	<2.03E-01	<2.14E-01	1.31E+00	<8.07E-01	<1.35E+00	<4.03E-01	1.25E+01	1.18E+06	1.39E+02	<9.58E-01	3.48E+01	—	1.43	1.50
E1	6.71E+00	<1.14E+00	<9.45E-01	<2.32E+00	<7.52E+00	3.12E+00	2.21E+00	7.67E+05	3.44E+01	<1.20E+00	3.50E+01	<7.35E-02	0.53	0.54

※1 主要7核種（セシウム-137,セシウム-134,コバルト-60,アンチモン-125,ルテチウム-106,ストロンチウム-90,ヨウ素-129）

※2 全βの濃度に影響する核種の調査のためカーボン14,テクネチウム-99を追加測定した結果

【参考】放射能濃度ほかの数値表記について  
 (例) 4.16E+01 = 4.16×10<sup>1</sup> = 41.6  
 4.16E-01 = 4.16×10<sup>-1</sup> = 0.416



## 2. タンク群毎の放射能濃度実測値（再利用タンクを除く）

### H5エリア

グループ	核種毎の放射能濃度												告示濃度比 総和 (主要7核種*) [-]	告示濃度比 総和 (主要7核種* +C-14 +Tc-99) [-]
	セシウム (Cs)-137 告示濃度限度 9.00E+01 [Bq/L]	セシウム (Cs)-134 告示濃度限度 6.00E+01 [Bq/L]	コバルト (Co)-60 告示濃度限度 2.00E+02 [Bq/L]	アンチモン (Sb)-125 告示濃度限度 8.00E+02 [Bq/L]	ルテチウム (Ru)-106 告示濃度限度 1.00E+02 [Bq/L]	ストロンチウム (Sr)-90 告示濃度限度 3.00E+01 [Bq/L]	ヨウ素 (I)-129 告示濃度限度 9.00E+00 [Bq/L]	トリチウム (H)-3 告示濃度限度 6.00E+04 [Bq/L]	カーボン (C)-14 告示濃度限度 2.00E+03 [Bq/L]	テクネチウム (Tc)-99 告示濃度限度 1.00E+03 [Bq/L]	全ヘータ(β) [Bq/L]	全アルファ(α) [Bq/L]		
A1	<2.37E-01	<4.07E-01	1.24E+00	1.43E+00	1.84E+00	<3.40E-01	2.04E+00	1.17E+06	8.29E+01	<1.28E+00	1.79E+01	<9.32E-02	0.27	0.32
A12	<2.26E-01	<1.43E-01	6.65E-01	<4.59E-01	<1.28E+00	<4.06E-01	2.82E+00	5.48E+05	5.30E+01	<5.24E-01	1.51E+01	<7.68E-02	0.35	0.37
B1	<2.27E-01	<2.43E-01	1.32E+00	3.35E+00	<1.40E+00	<3.94E-01	2.23E+00	7.80E+05	2.98E+01	<1.28E+00	2.15E+01	<9.32E-02	0.29	0.31
B11	<2.02E-01	<1.17E-01	6.77E-01	<3.95E-01	<1.23E+00	4.14E-01	2.32E+00	6.68E+05	5.87E+01	<5.24E-01	1.92E+01	<7.68E-02	0.29	0.32
C1	<2.03E-01	<2.88E-01	1.51E+00	6.98E-01	1.15E+00	<4.07E-01	2.24E+00	7.10E+05	4.73E+01	<5.24E-01	1.35E+01	<9.32E-02	0.29	0.31
C7	<2.33E-01	<1.79E-01	1.56E+00	<7.17E-01	<1.91E+00	<4.41E-01	5.07E+00	7.70E+05	7.81E+01	<5.24E-01	2.36E+01	<9.32E-02	0.61	0.65

### H6(I)エリア

A1	2.43E+00	<1.64E+00	<3.01E+00	<4.46E+00	<1.44E+01	8.42E-01	1.10E+00	1.52E+06	1.19E+02	<1.28E+00	3.89E+01	<9.32E-02	0.37	0.43
A5	4.26E+01	2.63E+00	<1.05E+00	<3.90E+00	<9.49E+00	2.12E+01	1.00E+00	1.19E+06	9.47E+01	<1.28E+00	9.82E+01	<9.32E-02	1.44	1.49
B1	7.04E-01	<1.33E-01	2.91E+00	<4.15E-01	<1.28E+00	1.06E+00	2.33E+00	1.34E+06	1.22E+02	5.66E+00	3.85E+01	<9.32E-02	0.33	0.40
B5	2.77E+01	<1.27E+00	<9.45E-01	<3.54E+00	<8.60E+00	8.90E+00	2.00E+00	1.06E+06	1.16E+02	3.17E+01	1.03E+02	<9.32E-02	0.94	1.03

※ 主要7核種（セシウム-137,セシウム-134,コバルト-60,アンチモン-125,ルテチウム-106,ストロンチウム-90,ヨウ素-129）

【参考】放射能濃度ほかの数値表記について  
 (例)  $4.16E+01 = 4.16 \times 10^1 = 41.6$   
 $4.16E-01 = 4.16 \times 10^{-1} = 0.416$

## 2. タンク群毎の放射能濃度実測値（再利用タンクを除く）

### H6(Ⅱ)エリア

グループ	核種毎の放射能濃度												告示濃度比 総和 (主要7核種 <sup>※1</sup> ) [-]	告示濃度比 総和 (主要7核種 <sup>※1</sup> +C-14 +Tc-99) [-]
	セシウム (Cs)-137 告示濃度限度 9.00E+01 [Bq/L]	セシウム (Cs)-134 告示濃度限度 6.00E+01 [Bq/L]	コバルト (Co)-60 告示濃度限度 2.00E+02 [Bq/L]	アンチモン (Sb)-125 告示濃度限度 8.00E+02 [Bq/L]	ルテチウム (Ru)-106 告示濃度限度 1.00E+02 [Bq/L]	ストロンチウム (Sr)-90 告示濃度限度 3.00E+01 [Bq/L]	ヨウ素 (I)-129 告示濃度限度 9.00E+00 [Bq/L]	トリチウム (H)-3 告示濃度限度 6.00E+04 [Bq/L]	カーボン (C)-14 告示濃度限度 2.00E+03 [Bq/L]	テクネチウム (Tc)-99 告示濃度限度 1.00E+03 [Bq/L]	全ベータ(β) [Bq/L]	全アルファ(α) [Bq/L]		
A1	<2.28E-01	<2.42E-01	1.27E+00	<4.60E-01	<1.32E+00	1.20E+00	3.72E+00	1.32E+06	1.07E+02	<5.24E-01	3.05E+01	<9.87E-02	0.48	0.53
A5	<2.44E-01	<1.71E-01	1.17E+00	<4.67E-01	<1.49E+00	9.30E+00	1.19E+00	8.95E+05	6.68E+01	<5.24E-01	4.03E+01	<8.05E-02	0.47	0.50
B1	<2.11E-01	<1.79E-01	6.49E-01	5.10E-01	<1.21E+00	<3.81E-01	2.31E+00	4.49E+05	1.07E+01	<5.24E-01	<5.43E+00	<9.87E-02	0.29	0.30
B5	<2.43E-01	<2.24E-01	1.64E+00	1.80E+00	1.83E+00	<4.00E-01	5.04E+00	9.33E+05	3.24E+01	<5.24E-01	1.65E+01	<8.05E-02	0.61	0.62
C1 <sup>※2</sup>	3.32E-01	<1.67E-01	1.08E+00	<5.25E-01	<1.37E+00	4.22E-01	2.60E-01	8.39E+05	3.39E+01	<4.64E-01	6.51E+00	<8.87E-02	0.07	0.09
C3	4.19.E-01	<2.20E-01	1.06E+00	<6.89E-01	<1.90E+00	5.14E+00	<3.51E-01	1.07E+06	5.74E+01	<1.38E+00	2.29E+01	<9.03E-02	0.24	0.27

※1 主要7核種（セシウム-137,セシウム-134,コバルト-60,アンチモン-125,ルテチウム-106,ストロンチウム-90,ヨウ素-129）

※2 再分析の結果を反映

【参考】放射能濃度ほかの数値表記について  
 (例)  $4.16E+01 = 4.16 \times 10^1 = 41.6$   
 $4.16E-01 = 4.16 \times 10^{-1} = 0.416$

## 2. タンク群毎の放射能濃度実測値（再利用タンクを除く）



### J1エリア

グループ	核種毎の放射能濃度												告示濃度比 総和 (主要7核種 <sup>※1</sup> ) [-]	告示濃度比 総和 (主要7核種 <sup>※1</sup> +C-14 +Tc-99) [-]
	セシウム (Cs)-137 告示濃度限度 9.00E+01 [Bq/L]	セシウム (Cs)-134 告示濃度限度 6.00E+01 [Bq/L]	コバルト (Co)-60 告示濃度限度 2.00E+02 [Bq/L]	アンチモン (Sb)-125 告示濃度限度 8.00E+02 [Bq/L]	ルテチウム (Ru)-106 告示濃度限度 1.00E+02 [Bq/L]	ストロンチウム (Sr)-90 告示濃度限度 3.00E+01 [Bq/L]	ヨウ素 (I)-129 告示濃度限度 9.00E+00 [Bq/L]	トリチウム (H)-3 告示濃度限度 6.00E+04 [Bq/L]	カーボン (C)-14 告示濃度限度 2.00E+03 [Bq/L]	テクネチウム (Tc)-99 告示濃度限度 1.00E+03 [Bq/L]	全ベータ(β) [Bq/L]	全アルファ(α) [Bq/L]		
A1	8.13E+01	6.67E+00	4.83E+01	2.98E+01	1.02E+01	3.05E+04	6.66E+00	3.48E+05	—	—	6.72E+04	—	1017.80	—
C1	8.29E+02	6.80E+01	4.97E+01	1.65E+02	4.81E+01	1.13E+05	2.89E+01	1.13E+06	—	—	2.21E+05	—	3791.16	—
D1	<7.39E-01	<9.23E-01	6.44E-01	2.71E+01	1.58E+02	4.33E+05	3.47E+01	7.10E+05	—	—	9.54E+05	—	14442.15	—
E1	2.08E-01	<2.62E-01	6.30E-01	8.74E+01	<1.08E+00	3.17E+01	1.78E+01	4.25E+05	—	—	1.93E+02	—	3.17	—
F1	1.05E-01	<2.63E-01	5.03E-01	8.01E+01	<8.93E-01	3.43E+02	2.57E+01	4.75E+05	—	—	9.95E+02	—	14.41	—
G1	6.09E+01	5.25E+00	4.13E+01	4.89E+01	1.85E+00	4.55E+03	1.20E+00	2.57E+05	—	—	1.35E+04	—	152.98	—
H1	6.46E-01	<1.10E-01	9.06E-02	8.68E+00	<8.87E-01	4.11E-01	2.80E+01	7.47E+05	—	—	2.77E+01	—	3.15	—
K4	9.64E-01	<5.16E-01	5.09E-01	4.08E+01	4.13E+01	8.94E+04	1.95E+00	1.62E+06	—	—	1.71E+05	—	2981.37	—
L1	3.30E-01	<1.69E-01	7.63E-01	2.39E+01	<9.22E-01	2.53E+00	1.21E+01	3.94E+05	—	—	6.20E+01	—	1.48	—
M1	2.72E-01	<2.93E-01	8.49E-01	1.05E+02	<9.46E-01	1.76E+01	1.38E+01	3.92E+05	—	—	1.82E+02	—	2.27	—
N1	1.15E+00	1.07E-01	6.71E-01	2.20E-01	<8.05E-01	2.50E-01	1.96E+00	2.86E+05	—	—	7.65E+00	—	0.25	—
N1 <sup>※2</sup>	1.32E+00	<1.29E-01	4.29E-01	<4.48E-01	<1.30E+00	2.04E+00	2.16E+00	2.59E+05	1.45E+01	<1.23E+00	1.25E+01	<6.28E-02	0.34	0.35

※1 主要7核種（セシウム-137,セシウム-134,コバルト-60,アンチモン-125,ルテチウム-106,ストロンチウム-90,ヨウ素-129）

※2 全βの濃度に影響する核種の調査のためカーボン14,テクネチウム-99を追加測定した結果

【参考】放射能濃度ほかの数値表記について  
 (例) 4.16E+01 = 4.16×10<sup>1</sup> = 41.6  
 4.16E-01 = 4.16×10<sup>-1</sup> = 0.416

## 2. タンク群毎の放射能濃度実測値（再利用タンクを除く）

### J2エリア

グループ	核種毎の放射能濃度									告示濃度比 総和 (主要7核種 <sup>※1</sup> ) [-]
	セシウム(Cs)-137 告示濃度限度 9.00E+01 [Bq/L]	セシウム(Cs)-134 告示濃度限度 6.00E+01 [Bq/L]	コバルト(Co)-60 告示濃度限度 2.00E+02 [Bq/L]	アンチモン(Sb)-125 告示濃度限度 8.00E+02 [Bq/L]	ルテチウム(Ru)-106 告示濃度限度 1.00E+02 [Bq/L]	ストロンチウム(Sr)-90 告示濃度限度 3.00E+01 [Bq/L]	ヨウ素(I)-129 告示濃度限度 9.00E+00 [Bq/L]	トリチウム(H)-3 告示濃度限度 6.00E+04 [Bq/L]	全 $\alpha$ - $\beta$ [Bq/L]	
A1 <sup>※2</sup>	1.17E+01	1.15E+00	1.02E+00	1.45E+00	1.47E+00	2.93E-01	5.91E+00	3.14E+05	2.42E+01	0.84
C1 <sup>※2</sup>	1.36E+00	<1.41E-01	3.03E-01	1.09E+01	8.45E-01	3.48E+00	1.15E+01	1.03E+06	3.81E+01	1.43
E1 <sup>※2</sup>	1.10E+00	<1.97E-01	3.28E-01	4.74E+01	1.28E+00	9.01E+00	4.62E+01	9.07E+05	9.53E+01	5.52
G1 <sup>※2</sup>	5.72E-01	<1.51E-01	4.48E-01	2.25E+01	1.58E+00	3.70E+01	3.84E+01	1.03E+06	1.86E+02	5.56
K1 <sup>※2</sup>	2.16E+00	3.57E-01	2.04E-01	6.56E+00	1.34E+00	4.52E+01	1.48E+01	7.93E+05	1.59E+02	3.20
M1 <sup>※2</sup>	2.20E+01	1.84E+00	1.08E+00	1.27E+00	2.03E+00	3.33E-01	8.96E+00	4.68E+05	4.07E+01	1.31

### J3エリア

A1 <sup>※2</sup>	2.43E-01	<1.46E-01	1.86E-01	3.61E+00	<7.87E-01	4.19E+00	6.27E+00	6.26E+05	2.46E+01	0.86
B1 <sup>※2</sup>	1.49E+00	<1.58E-01	8.61E-01	3.65E+00	9.15E-01	5.98E-01	1.62E+01	4.30E+05	1.56E+01	1.85
C1 <sup>※2</sup>	2.01E+00	<2.57E-01	4.75E-01	3.33E+01	1.46E+00	1.77E+00	4.49E+01	1.08E+06	6.96E+01	5.14
E1 <sup>※2</sup>	1.04E+00	2.56E-01	4.46E-01	3.86E-01	<9.55E-01	3.16E-01	7.53E+00	3.05E+05	1.00E+01	0.88

※1 主要7核種（セシウム-137,セシウム-134,コバルト-60,アンチモン-125,ルテチウム-106,ストロンチウム-90,ヨウ素-129）

※2 放射能濃度測定後に追加でALPS処理水を受入れ。掲載のデータは、追加受入れ前の測定値。

【参考】放射能濃度ほかの数値表記について

(例)  $4.16E+01 = 4.16 \times 10^1 = 41.6$   
 $4.16E-01 = 4.16 \times 10^{-1} = 0.416$

## 2. タンク群毎の放射能濃度実測値（再利用タンクを除く）

### J4エリア

グループ	核種毎の放射能濃度												告示濃度比 総和 (主要7核種 <sup>※1</sup> ) [-]	告示濃度比 総和 (主要7核種 <sup>※1</sup> +C-14 +Tc-99) [-]
	セシウム (Cs)-137 告示濃度限度 9.00E+01 [Bq/L]	セシウム (Cs)-134 告示濃度限度 6.00E+01 [Bq/L]	コバルト (Co)-60 告示濃度限度 2.00E+02 [Bq/L]	アンチモン (Sb)-125 告示濃度限度 8.00E+02 [Bq/L]	ルテチウム (Ru)-106 告示濃度限度 1.00E+02 [Bq/L]	ストロンチウム (Sr)-90 告示濃度限度 3.00E+01 [Bq/L]	ヨウ素 (I)-129 告示濃度限度 9.00E+00 [Bq/L]	トリチウム (H)-3 告示濃度限度 6.00E+04 [Bq/L]	カーボン (C)-14 告示濃度限度 2.00E+03 [Bq/L]	テクネチウム (Tc)-99 告示濃度限度 1.00E+03 [Bq/L]	全ベータ(β) [Bq/L]	全アルファ(α) [Bq/L]		
A1	6.02E+00	6.44E-01	3.89E-01	1.08E+01	<9.08E-01	2.19E+01	7.72E+00	6.84E+05	—	—	9.51E+01	—	1.69	—
B1	2.23E+00	2.40E-01	4.13E-01	3.85E+00	2.02E+00	1.43E+00	7.44E+00	1.62E+06	—	—	1.85E+01	—	0.93	—
C1	1.23E+00	1.85E-01	1.38E-01	2.73E+00	<7.88E-01	4.15E+00	2.50E+00	6.24E+05	—	—	2.00E+01	—	0.44	—
C1 <sup>※2</sup>	1.20E+00	<2.00E-01	<1.54E-01	1.15E+00	<1.21E+00	1.24E+01	2.23E+00	6.04E+05	5.81E+00	<1.02E+00	2.47E+01	<6.00E-02	0.69	0.69
D1	2.92E+00	3.16E-01	4.47E-01	9.34E+00	2.42E+00	1.41E+03	3.36E+01	1.24E+06	—	—	3.65E+03	—	50.68	—
E1	2.37E+00	<1.68E-01	1.06E+01	1.21E+01	<1.04E+00	5.97E+02	8.48E+00	1.15E+06	—	—	1.39E+03	—	20.94	—
F1	2.58E+00	1.84E-01	5.68E+00	1.52E+01	1.35E+00	1.40E+03	8.68E+00	4.36E+05	—	—	2.31E+03	—	47.79	—
G1	3.50E-01	<1.62E-01	1.62E+00	2.03E+00	1.35E+00	6.70E+01	8.49E+00	4.02E+05	—	—	1.93E+02	—	3.21	—
H1	3.24E+00	2.45E-01	3.97E+00	1.70E+01	<9.31E-01	1.81E+03	5.87E+00	3.81E+05	—	—	2.60E+03	—	60.98	—
K1	3.38E+00	<1.66E-01	7.08E+00	2.03E+01	1.43E+00	1.82E+03	5.72E+00	4.07E+05	—	—	2.99E+03	—	61.38	—
L1	7.19E-01	<1.82E-01	6.95E-01	5.31E-01	<1.19E+00	5.10E-01	1.15E+00	2.59E+05	—	—	5.78E+00	—	0.17	—
L1 <sup>※2</sup>	6.85E-01	<1.60E-01	4.37E-01	<6.03E-01	<1.25E+00	1.09E+01	7.03E-01	2.40E+05	2.09E+01	<1.02E+00	2.19E+01	<6.00E-02	0.47	0.48
L3	5.83E-01	<1.79E-01	6.14E-01	<4.38E-01	<1.12E+00	6.26E-01	5.42E-01	2.60E+05	—	—	7.91E+00	—	0.11	—
L5	6.76E-01	<3.35E-01	5.89E-01	<4.41E-01	<1.16E+00	8.02E-01	5.32E-01	2.58E+05	—	—	8.69E+00	—	0.11	—

※1 主要7核種（セシウム-137,セシウム-134,コバルト-60,アンチモン-125,ルテチウム-106,ストロンチウム-90,ヨウ素-129）

※2 全βの濃度に影響する核種の調査のためカーボン14,テクネチウム-99を追加測定した結果

【参考】放射能濃度ほかの数値表記について  
 (例) 4.16E+01 = 4.16×10<sup>1</sup> = 41.6  
 4.16E-01 = 4.16×10<sup>-1</sup> = 0.416

## 2. タンク群毎の放射能濃度実測値（再利用タンクを除く）

### J5エリア

グループ	核種毎の放射能濃度									告示濃度比 総和 (主要7核種 <sup>※1</sup> ) [-]
	セシウム(Cs)-137 告示濃度限度 9.00E+01 [Bq/L]	セシウム(Cs)-134 告示濃度限度 6.00E+01 [Bq/L]	コバルト(Co)-60 告示濃度限度 2.00E+02 [Bq/L]	アンチモン(Sb)-125 告示濃度限度 8.00E+02 [Bq/L]	ルテチウム(Ru)-106 告示濃度限度 1.00E+02 [Bq/L]	ストロンチウム(Sr)-90 告示濃度限度 3.00E+01 [Bq/L]	ヨウ素(I)-129 告示濃度限度 9.00E+00 [Bq/L]	トリチウム(H)-3 告示濃度限度 6.00E+04 [Bq/L]	全α-β [Bq/L]	
A1	3.96E-01	<1.15E-01	1.70E-01	8.98E+00	8.54E-01	9.63E+01	3.02E+01	9.05E+05	2.91E+02	6.59
B1	3.63E-01	<1.39E-01	2.15E-01	1.43E+01	<9.59E-01	7.15E+01	3.41E+01	8.67E+05	2.45E+02	6.20
C1	4.80E-01	<1.42E-01	4.05E-01	1.53E+01	9.56E-01	4.17E+01	5.62E+01	8.24E+05	1.72E+02	7.68
D1	5.31E-01	<1.39E-01	5.30E-01	1.87E+01	<7.69E-01	2.86E+01	5.25E+01	8.23E+05	1.24E+02	6.83
E1	1.10E+00	<1.89E-01	6.45E-01	3.50E+01	9.57E-01	1.52E+00	1.68E+01	2.75E+05	5.97E+01	1.99

### J6エリア

A1 <sup>※2</sup>	6.96E-01	<1.19E-01	2.13E-01	8.96E+00	<7.52E-01	1.12E+02	1.62E+01	9.13E+05	3.46E+02	5.57
B1 <sup>※2</sup>	4.24E+00	3.48E-01	5.35E-01	3.45E+00	1.29E+00	7.08E-01	5.92E+00	1.21E+06	1.88E+01	0.75
C1 <sup>※2</sup>	1.04E+00	2.26E-01	4.61E-01	8.17E-01	<8.85E-01	2.41E+00	6.74E+00	3.63E+05	2.20E+01	0.86
D1 <sup>※2</sup>	3.13E+00	2.33E-01	6.63E-01	5.75E+00	2.00E+00	1.12E+00	8.05E+00	1.40E+06	3.48E+01	1.00
E1 <sup>※2</sup>	2.39E+00	<2.50E-01	6.34E-01	2.38E+01	1.82E+00	1.50E+00	1.48E+01	1.41E+06	4.46E+01	1.78

※1 主要7核種（セシウム-137,セシウム-134,コバルト-60,アンチモン-125,ルテチウム-106,ストロンチウム-90,ヨウ素-129）

※2 放射能濃度測定後に追加でALPS処理水を受入れ。掲載のデータは、追加受入れ前の測定値。

【参考】放射能濃度ほかの数値表記について

(例)  $4.16E+01 = 4.16 \times 10^1 = 41.6$   
 $4.16E-01 = 4.16 \times 10^{-1} = 0.416$

## 2. タンク群毎の放射能濃度実測値（再利用タンクを除く）

### J7エリア

グループ	核種毎の放射能濃度												告示濃度比 総和 (主要7核種 <sup>※1</sup> ) [-]	告示濃度比 総和 (主要7核種 <sup>※1</sup> + C-14 + Tc-99) [-]
	セシウム (Cs)-137 告示濃度限度 9.00E+01 [Bq/L]	セシウム (Cs)-134 告示濃度限度 6.00E+01 [Bq/L]	コバルト (Co)-60 告示濃度限度 2.00E+02 [Bq/L]	アンチモン (Sb)-125 告示濃度限度 8.00E+02 [Bq/L]	ルテチウム (Ru)-106 告示濃度限度 1.00E+02 [Bq/L]	ストロンチウム (Sr)-90 告示濃度限度 3.00E+01 [Bq/L]	ヨウ素 (I)-129 告示濃度限 度 9.00E+00 [Bq/L]	トリチウム (H)-3 告示濃度限度 6.00E+04 [Bq/L]	カーボン (C)-14 告示濃度限度 2.00E+03 [Bq/L]	テクネチウム (Tc)-99 告示濃度限度 1.00E+03 [Bq/L]	全 $\alpha$ - $\beta$ [Bq/L]	全 $\alpha$ 7 $\alpha$ ( $\alpha$ ) [Bq/L]		
A1 平均 <sup>※2</sup>	5.72E-01	1.13E-01	9.33E-01	7.57E-01	8.26E-01	5.44E-01	3.60E+00	4.42E+05	—	—	1.16E+01	—	0.44	—
A1上 <sup>※3</sup>	6.31E-01	<9.84E-02	9.67E-01	7.23E-01	<7.97E-01	4.56E-01	3.63E+00	4.58E+05	—	—	1.11E+01	—	0.44	—
A1中 <sup>※3</sup>	5.87E-01	<1.39E-01	1.01E+00	8.45E-01	9.25E-01	5.83E-01	3.81E+00	4.62E+05	—	—	1.25E+01	—	0.47	—
A1下 <sup>※3</sup>	4.96E-01	1.01E-01	8.23E-01	7.04E-01	<7.58E-01	5.94E-01	3.36E+00	4.07E+05	—	—	1.13E+01	—	0.41	—
A1 <sup>※4</sup>	8.06E-01	<1.33E-01	3.32E-01	<4.09E-01	<1.18E+00	4.85E+00	3.21E+00	3.61E+05	1.39E+01	<1.02E+00	1.37E+01	<5.36E-02	0.54	0.55
A6 平均 <sup>※2</sup>	1.49E+00	2.21E-01	8.86E-01	8.69E-01	8.22E-01	2.16E+00	6.02E+00	3.21E+05	—	—	1.88E+01	—	0.78	—
A6上 <sup>※3</sup>	1.36E+00	2.50E-01	1.10E+00	9.47E-01	<7.66E-01	1.53E+00	6.09E+00	3.17E+05	—	—	1.79E+01	—	0.76	—
A6中 <sup>※3</sup>	1.47E+00	2.39E-01	1.12E+00	1.07E+00	8.40E-01	1.72E+00	5.90E+00	3.17E+05	—	—	1.89E+01	—	0.75	—
A6下 <sup>※3</sup>	1.65E+00	1.74E-01	4.40E-01	5.93E-01	8.61E-01	3.23E+00	6.08E+00	3.30E+05	—	—	1.96E+01	—	0.82	—

※1 主要7核種（セシウム-137,セシウム-134,コバルト-60,アンチモン-125,ルテチウム-106,ストロンチウム-90,ヨウ素-129）

※2 上段・中段・下段の平均値

※3 放射能濃度測定後に追加でALPS処理水を受入れ。掲載のデータは、追加受入れ前の測定値。

※4 全 $\beta$ の濃度に影響する核種の調査のためカーボン14,テクネチウム-99を追加測定した結果

【参考】放射能濃度ほかの数値表記について  
 (例)  $4.16E+01 = 4.16 \times 10^1 = 41.6$   
 $4.16E-01 = 4.16 \times 10^{-1} = 0.416$

## 2. タンク群毎の放射能濃度実測値（再利用タンクを除く）

### J7エリア

グループ	核種毎の放射能濃度												告示濃度比 総和 (主要7核種 <sup>※1</sup> ) [-]	告示濃度比 総和 (主要7核種 <sup>※1</sup> +C-14 +Tc-99) [-]
	セシウム (Cs)-137 告示濃度限度 9.00E+01 [Bq/L]	セシウム (Cs)-134 告示濃度限度 6.00E+01 [Bq/L]	コバルト (Co)-60 告示濃度限度 2.00E+02 [Bq/L]	アンチモン (Sb)-125 告示濃度限度 8.00E+02 [Bq/L]	ルテチウム (Ru)-106 告示濃度限度 1.00E+02 [Bq/L]	ストロンチウム (Sr)-90 告示濃度限度 3.00E+01 [Bq/L]	ヨウ素 (I)-129 告示濃度限 度 9.00E+00 [Bq/L]	トリチウム (H)-3 告示濃度限度 6.00E+04 [Bq/L]	カーボン (C)-14 告示濃度限度 2.00E+03 [Bq/L]	テクネチウム (Tc)-99 告示濃度限度 1.00E+03 [Bq/L]	全ヘータ(β) [Bq/L]	全アルファ(α) [Bq/L]		
A7 平均 <sup>※2</sup>	2.05E-01	1.45E-01	2.85E+00	8.80E-01	1.69E+00	3.82E-01	5.96E+00	3.02E+05	—	—	1.38E+01	—	0.71	—
A7上 <sup>※3</sup>	2.00E-01	<1.57E-01	3.79E+00	1.20E+00	2.25E+00	4.00E-01	7.11E+00	2.72E+05	—	—	1.39E+01	—	0.85	—
A7中 <sup>※3</sup>	1.51E-01	<1.10E-01	3.38E+00	8.07E-01	1.87E+00	<3.24E-01	6.71E+00	2.83E+05	—	—	1.53E+01	—	0.80	—
A7下 <sup>※3</sup>	2.65E-01	<1.69E-01	1.39E+00	6.33E-01	9.66E-01	4.23E-01	4.07E+00	3.51E+05	—	—	1.20E+01	—	0.49	—
B1 平均 <sup>※2</sup>	2.17E-01	1.17E-01	2.96E+00	1.03E+00	1.49E+00	5.69E-01	7.98E+00	3.05E+05	—	—	1.41E+01	—	0.94	—
B1上 <sup>※3</sup>	1.03E-01	<1.10E-01	3.95E+00	1.21E+00	1.87E+00	6.81E-01	1.09E+01	2.95E+05	—	—	1.62E+01	—	1.27	—
B1中 <sup>※3</sup>	1.52E-01	<1.34E-01	3.72E+00	1.09E+00	1.85E+00	7.02E-01	9.89E+00	2.95E+05	—	—	1.33E+01	—	1.16	—
B1下 <sup>※3</sup>	3.95E-01	<1.05E-01	1.21E+00	8.03E-01	<7.32E-01	<3.23E-01	3.16E+00	3.26E+05	—	—	1.29E+01	—	0.38	—
B6上	3.38E-01	<1.07E-01	3.10E+00	7.72E-01	1.80E+00	3.53E-01	6.98E+00	2.91E+05	—	—	1.28E+01	—	0.83	—
B6中	3.81E-01	<1.16E-01	3.07E+00	9.32E-01	1.59E+00	3.48E-01	6.83E+00	2.93E+05	—	—	1.35E+01	—	0.81	—
B6下	3.44E-01	1.67E-01	1.68E+00	6.25E-01	1.20E+00	3.78E-01	4.83E+00	3.20E+05	—	—	1.45E+01	—	0.58	—

※1 主要7核種（セシウム-137,セシウム-134,コバルト-60,アンチモン-125,ルテチウム-106,ストロンチウム-90,ヨウ素-129）

※2 上段・中段・下段の平均値

※3 放射能濃度測定後に追加でALPS処理水を受入れ。掲載のデータは、追加受入れ前の測定値。

【参考】放射能濃度ほかの数値表記について  
 (例)  $4.16E+01 = 4.16 \times 10^1 = 41.6$   
 $4.16E-01 = 4.16 \times 10^{-1} = 0.416$



## 2. タンク群毎の放射能濃度実測値（再利用タンクを除く）

### J7エリア

グループ	核種毎の放射能濃度												告示濃度比 総和 (主要7核種 <sup>※1</sup> ) [-]	告示濃度比 総和 (主要7核種 <sup>※1</sup> +C-14 +Tc-99) [-]
	セシウム (Cs)-137 告示濃度限度 9.00E+01 [Bq/L]	セシウム (Cs)-134 告示濃度限度 6.00E+01 [Bq/L]	コバルト (Co)-60 告示濃度限度 2.00E+02 [Bq/L]	アンチモン (Sb)-125 告示濃度限度 8.00E+02 [Bq/L]	ルテチウム (Ru)-106 告示濃度限度 1.00E+02 [Bq/L]	ストロンチウム (Sr)-90 告示濃度限度 3.00E+01 [Bq/L]	ヨウ素 (I)-129 告示濃度限度 9.00E+00 [Bq/L]	トリチウム (H)-3 告示濃度限度 6.00E+04 [Bq/L]	カーボン (C)-14 告示濃度限度 2.00E+03 [Bq/L]	テクネチウム (Tc)-99 告示濃度限度 1.00E+03 [Bq/L]	全ベータ(β) [Bq/L]	全アルファ(α) [Bq/L]		
D1上	4.49E-01	<1.48E-01	8.25E-01	4.67E-01	<8.22E-01	<7.32E-02	3.03E+00	2.86E+05	—	—	1.62E+01	—	0.36	—
D1中	4.61E-01	<9.69E-02	8.44E-01	3.20E-01	<7.68E-01	<7.18E-02	2.91E+00	2.88E+05	—	—	1.59E+01	—	0.35	—
D1下	3.91E-01	<1.07E-01	1.05E+00	4.59E-01	<7.30E-01	7.85E-02	3.58E+00	2.89E+05	—	—	1.50E+01	—	0.42	—
D1 <sup>※2</sup>	<2.47E-01	<2.45E-01	9.49E-01	<4.54E-01	<1.40E+00	7.46E-01	2.79E+00	2.72E+05	1.72E+01	4.36E+00	1.05E+01	—	0.36	0.37
D5上	2.54E-01	<1.41E-01	2.33E+00	9.23E-01	1.27E+00	3.55E-01	4.24E+00	3.28E+05	—	—	1.57E+01	—	0.51	—
D5中	2.35E-01	1.77E-01	2.37E+00	8.40E-01	<7.94E-01	3.23E-01	4.13E+00	3.24E+05	—	—	1.75E+01	—	0.50	—
D5下	3.86E-01	<1.26E-01	2.30E+00	9.56E-01	9.74E-01	3.69E-01	3.95E+00	3.18E+05	—	—	1.57E+01	—	0.48	—
E1上	5.97E-01	1.40E-01	6.59E-01	6.05E-01	<7.37E-01	5.54E-01	2.73E+00	2.69E+05	—	—	1.19E+01	—	0.34	—
E1中	6.61E-01	<9.84E-02	6.18E-01	3.79E-01	<8.12E-01	5.09E-01	2.70E+00	2.66E+05	—	—	1.33E+01	—	0.34	—
E1下	5.81E-01	<9.30E-02	5.90E-01	5.12E-01	<8.73E-01	5.05E-01	2.55E+00	2.73E+05	—	—	1.17E+01	—	0.32	—
E6上	1.90E+00	3.21E-01	4.73E-01	3.45E+00	<8.37E-01	5.28E+00	6.11E+00	3.76E+05	—	—	3.34E+01	—	0.90	—
E6中	1.95E+00	2.78E-01	5.21E-01	3.38E+00	<8.05E-01	5.63E+00	6.43E+00	3.76E+05	—	—	3.34E+01	—	0.94	—
E6下	1.91E+00	<1.31E-01	5.47E-01	3.44E+00	<9.53E-01	5.33E+00	6.18E+00	3.75E+05	—	—	3.20E+01	—	0.90	—

※1 主要7核種（セシウム-137,セシウム-134,コバルト-60,アンチモン-125,ルテチウム-106,ストロンチウム-90,ヨウ素-129）

※2 全βの濃度に影響する核種の調査のためカーボン14,テクネチウム-99を追加測定した結果

【参考】放射能濃度ほかの数値表記について

$$\begin{aligned} \text{(例)} \quad 4.16\text{E}+01 &= 4.16 \times 10^1 = 41.6 \\ 4.16\text{E}-01 &= 4.16 \times 10^{-1} = 0.416 \end{aligned}$$

## 2. タンク群毎の放射能濃度実測値（再利用タンクを除く）

### J8エリア

グループ	核種毎の放射能濃度									告示濃度比 総和 (主要7核種 <sup>※1</sup> ) [-]
	セシウム(Cs)-137 告示濃度限度 9.00E+01 [Bq/L]	セシウム(Cs)-134 告示濃度限度 6.00E+01 [Bq/L]	コバルト(Co)-60 告示濃度限度 2.00E+02 [Bq/L]	アンチモン(Sb)-125 告示濃度限度 8.00E+02 [Bq/L]	ルテチウム(Ru)-106 告示濃度限度 1.00E+02 [Bq/L]	ストロンチウム(Sr)-90 告示濃度限度 3.00E+01 [Bq/L]	ヨウ素(I)-129 告示濃度限度 9.00E+00 [Bq/L]	トリチウム(H)-3 告示濃度限度 6.00E+04 [Bq/L]	全α-β [Bq/L]	
A1	1.38E+00	<1.74E-01	4.57E-01	<5.78E-01	<1.31E+00	1.82E+00	4.59E+00	2.64E+05	1.34E+01	0.60
A4	7.44E-01	<1.91E-01	5.52E-01	<4.95E-01	<1.26E+00	8.27E+00	6.47E+00	2.59E+05	2.25E+01	1.02
A5	8.09E-01	<2.22E-01	5.49E-01	6.95E-01	1.74E+00	5.43E+00	6.31E+00	2.72E+05	2.35E+01	0.92
B1	1.22E+00	<2.18E-01	7.18E-01	<6.26E-01	<1.38E+00	3.45E+00	5.41E+00	2.71E+05	1.92E+01	0.75
B3	6.91E-01	<1.77E-01	5.18E-01	4.61E-01	1.34E+00	6.89E+00	6.30E+00	2.67E+05	2.80E+01	0.96

※1 主要7核種（セシウム-137,セシウム-134,コバルト-60,アンチモン-125,ルテチウム-106,ストロンチウム-90,ヨウ素-129）

【参考】放射能濃度ほかの数値表記について  
 (例)  $4.16E+01 = 4.16 \times 10^1 = 41.6$   
 $4.16E-01 = 4.16 \times 10^{-1} = 0.416$

## 2. タンク群毎の放射能濃度実測値（再利用タンクを除く）

### J9エリア

グループ	核種毎の放射能濃度												告示濃度比 総和 (主要7核種 <sup>※1</sup> ) [-]	告示濃度比 総和 (主要7核種 <sup>※1</sup> +C-14 +Tc-99) [-]
	セシウム (Cs)-137 告示濃度限度 9.00E+01 [Bq/L]	セシウム (Cs)-134 告示濃度限度 6.00E+01 [Bq/L]	コバルト (Co)-60 告示濃度限度 2.00E+02 [Bq/L]	アンチモン (Sb)-125 告示濃度限度 8.00E+02 [Bq/L]	ルテチウム (Ru)-106 告示濃度限度 1.00E+02 [Bq/L]	ストロンチウム (Sr)-90 告示濃度限度 3.00E+01 [Bq/L]	ヨウ素 (I)-129 告示濃度限度 9.00E+00 [Bq/L]	トリチウム (H)-3 告示濃度限度 6.00E+04 [Bq/L]	カーボン (C)-14 告示濃度限度 2.00E+03 [Bq/L]	テクネチウム (Tc)-99 告示濃度限度 1.00E+03 [Bq/L]	全ベータ(β) [Bq/L]	全アルファ(α) [Bq/L]		
A1	2.71E-01	<2.73E-01	5.74E-01	<4.19E-01	2.16E+00	1.07E-01	1.25E+00	1.86E+05	—	—	6.79E+00	—	0.17	—
A1 <sup>※2</sup>	2.89E-01	<2.01E-01	4.84E-01	<4.48E-01	<1.21E+00	2.21E+00	7.08E-01	1.72E+05	1.67E+01	<1.23E+00	1.04E+01	<6.54E-02	0.17	0.18
A2	3.10E-01	<1.59E-01	4.32E-01	<4.16E-01	<1.35E+00	<3.51E-01	9.22E-01	1.82E+05	9.94E+00	9.73E-01	4.82E+00	<5.36E-02	0.14	0.14
A3	2.76E-01	<1.62E-01	6.39E-01	<5.92E-01	<1.31E+00	9.36E-02	1.63E+00	2.63E+05	—	—	6.67E+00	—	0.21	—
A3 <sup>※2</sup>	2.10E-01	<1.61E-01	2.65E-01	<4.32E-01	<1.30E+00	<3.51E-01	1.02E+00	2.25E+05	1.32E+01	1.06E+00	5.76E+00	<5.36E-02	0.14	0.15
A4	2.70E-01	<1.52E-01	3.48E-01	<4.56E-01	<1.28E+00	<3.83E-01	1.04E+00	2.37E+05	1.24E+01	1.18E+00	4.00E+00	<5.69E-02	0.15	0.16
A5	2.41E-01	<1.50E-01	3.91E-01	<4.28E-01	<1.16E+00	<3.46E-01	1.08E+00	2.63E+05	1.87E+01	1.19E+00	3.53E+00	<5.69E-02	0.15	0.16
A6	3.34E-01	<1.34E-01	5.04E-01	<4.21E-01	<1.21E+00	1.10E-01	1.95E+00	3.04E+05	—	—	6.22E+00	—	0.24	—
A6 <sup>※2</sup>	3.12E-01	<1.54E-01	2.56E-01	<4.05E-01	<1.30E+00	<3.88E-01	1.38E+00	2.50E+05	1.11E+01	6.70E-01	5.62E+00	<5.24E-02	0.19	0.19
B1	2.65E-01	<1.99E-01	6.67E-01	7.04E-01	3.13E+00	2.28E-01	3.63E-01	1.71E+05	—	—	1.09E+01	—	0.09	—
B1 <sup>※2</sup>	<1.51E-01	<1.52E-01	5.19E-01	<4.32E-01	<1.21E+00	<3.32E-01	3.04E-01	1.42E+05	7.50E+00	<5.09E-01	5.71E+00	<5.24E-02	0.06	0.07
B2	2.35E-01	<1.32E-01	2.53E-01	<3.62E-01	<1.14E+00	<3.23E-01	8.31E-01	1.61E+05	1.53E+01	<5.09E-01	4.28E+00	<6.00E-02	0.12	0.13
B3	3.20E-01	<1.74E-01	3.24E-01	<3.65E-01	<1.07E+00	<3.49E-01	8.61E-01	1.72E+05	1.41E+01	<5.09E-01	4.46E+00	<6.00E-02	0.13	0.13
B4	2.42E-01	<1.69E-01	4.88E-01	<6.05E-01	<1.31E+00	1.31E-01	1.56E+00	2.58E+05	—	—	5.75E+00	—	0.20	—
B4 <sup>※2</sup>	2.51E-01	<1.37E-01	3.34E-01	<4.03E-01	<1.20E+00	<3.43E-01	9.29E-01	2.19E+05	1.18E+01	1.02E+00	4.16E+00	<6.62E-02	0.13	0.14
B5	2.62E-01	<1.40E-01	4.06E-01	<3.80E-01	<1.25E+00	<3.68E-01	1.31E+00	2.05E+05	1.61E+01	6.47E-01	5.38E+00	<6.62E-02	0.18	0.19
B6	3.06E-01	<3.06E-01	5.05E-01	6.11E-01	<1.18E+00	<8.48E-02	1.93E+00	2.69E+05	—	—	6.22E+00	—	0.24	—
B6 <sup>※2</sup>	1.91E-01	<1.21E-01	2.44E-01	<4.48E-01	<1.05E+00	<3.22E-01	1.29E+00	2.22E+05	1.22E+01	<5.09E-01	4.05E+00	<6.28E-02	0.17	0.18

※1 主要7核種（セシウム-137,セシウム-134,コバルト-60,アンチモン-125,ルテチウム-106,ストロンチウム-90,ヨウ素-129）

※2 全βの濃度に影響する核種の調査のためカーボン14,テクネチウム-99を追加測定した結果

【参考】放射能濃度ほかの数値表記について  
 (例) 4.16E+01 = 4.16×10<sup>1</sup> = 41.6  
 4.16E-01 = 4.16×10<sup>-1</sup> = 0.416

## 2. タンク群毎の放射能濃度実測値（再利用タンクを除く）

### K1エリア

グループ	核種毎の放射能濃度												告示濃度比 総和 (主要7核種 <sup>※1</sup> ) [-]	告示濃度比 総和 (主要7核種 <sup>※1</sup> +C-14 +Tc-99) [-]
	セシウム (Cs)-137 告示濃度限度 9.00E+01 [Bq/L]	セシウム (Cs)-134 告示濃度限度 6.00E+01 [Bq/L]	コバルト (Co)-60 告示濃度限度 2.00E+02 [Bq/L]	アンチモン (Sb)-125 告示濃度限度 8.00E+02 [Bq/L]	ルテチウム (Ru)-106 告示濃度限度 1.00E+02 [Bq/L]	ストロンチウム (Sr)-90 告示濃度限度 3.00E+01 [Bq/L]	ヨウ素 (I)-129 告示濃度限 度 9.00E+00 [Bq/L]	トリチウム (H)-3 告示濃度限度 6.00E+04 [Bq/L]	カーボン (C)-14 告示濃度限度 2.00E+03 [Bq/L]	テクネチウム (Tc)-99 告示濃度限度 1.00E+03 [Bq/L]	全ヘータ(β) [Bq/L]	全アルファ(α) [Bq/L]		
B1	2.56E-01	<2.42E-01	8.32E-01	3.42E+00	<1.31E+00	2.97E+02	4.95E+00	4.34E+05	2.53E+00	<1.23E+00	6.78E+02	<6.28E-02	10.46	10.47

### K3エリア

A1	6.35E-01	1.52E-01	4.06E-01	3.08E-01	<6.99E-01	<2.39E-01	3.79E+00	2.46E+05	—	—	5.00E+00	—	0.45	—
A3	6.03E-01	<9.38E-02	6.39E-01	2.27E-01	<8.18E-01	<2.13E-01	4.01E+00	2.72E+05	—	—	1.62E+01	—	0.47	—
A3 <sup>※2</sup>	1.31E+00	<3.87E-01	5.10E-01	<1.09E+00	<2.78E+00	<4.65E-01	3.82E+00	2.37E+05	1.74E+01	9.12E+00	1.88E+01	—	0.49	0.51
A6	2.59E-01	<1.40E-01	1.21E+00	3.05E-01	<7.84E-01	4.85E-01	2.22E+00	3.29E+05	—	—	1.42E+01	—	0.28	—
B1	5.29E-01	1.38E-01	6.32E-01	3.11E-01	<7.85E-01	<2.69E-01	3.52E+00	2.80E+05	—	—	1.26E+01	—	0.42	—
B4	2.61E-01	<1.05E-01	1.26E+00	<3.02E-01	<9.52E-01	<2.84E-01	2.09E+00	3.29E+05	—	—	1.31E+01	—	0.26	—
B6	3.03E-01	<9.52E-02	1.01E+00	2.61E-01	<8.39E-01	<2.40E-01	1.53E+00	3.07E+05	—	—	1.12E+01	—	0.20	—

※1 主要7核種（セシウム-137,セシウム-134,コバルト-60,アンチモン-125,ルテチウム-106,ストロンチウム-90,ヨウ素-129）

※2 全βの濃度に影響する核種の調査のためカーボン14,テクネチウム-99を追加測定した結果

【参考】放射能濃度ほかの数値表記について

(例)  $4.16E+01 = 4.16 \times 10^1 = 41.6$   
 $4.16E-01 = 4.16 \times 10^{-1} = 0.416$

## 2. タンク群毎の放射能濃度実測値（再利用タンクを除く）



### K4エリア

グループ	核種毎の放射能濃度												告示濃度比 総和 (主要7核種 <sup>※1</sup> ) [-]	告示濃度比 総和 (主要7核種 <sup>※1</sup> +C-14 +Tc-99) [-]
	セシウム (Cs)-137 告示濃度限度 9.00E+01 [Bq/L]	セシウム (Cs)-134 告示濃度限度 6.00E+01 [Bq/L]	コバルト (Co)-60 告示濃度限度 2.00E+02 [Bq/L]	アンチモン (Sb)-125 告示濃度限度 8.00E+02 [Bq/L]	ルテチウム (Ru)-106 告示濃度限度 1.00E+02 [Bq/L]	ストロンチウム (Sr)-90 告示濃度限度 3.00E+01 [Bq/L]	ヨウ素 (I)-129 告示濃度限度 9.00E+00 [Bq/L]	トリチウム (H)-3 告示濃度限度 6.00E+04 [Bq/L]	カーボン (C)-14 告示濃度限度 2.00E+03 [Bq/L]	テクネチウム (Tc)-99 告示濃度限度 1.00E+03 [Bq/L]	全 $\alpha$ - $\beta$ [Bq/L]	全アルファ( $\alpha$ ) [Bq/L]		
A1 平均 <sup>※2</sup>	1.16E-01	9.25E-02	4.76E-01	3.28E-01	8.11E-01	6.87E-02	4.50E-01	1.54E+05	—	—	7.44E+00	—	0.07	—
A1上段	7.37E-02	<9.32E-02	4.68E-01	3.49E-01	<7.95E-01	<6.41E-02	4.42E-01	1.54E+05	—	—	7.82E+00	—	0.06	—
A1中段	8.37E-02	<8.53E-02	5.31E-01	2.24E-01	<8.11E-01	<7.38E-02	4.56E-01	1.54E+05	—	—	6.69E+00	—	0.07	—
A1下段	1.92E-01	<9.90E-02	4.30E-01	4.12E-01	<8.28E-01	<6.83E-02	4.52E-01	1.55E+05	—	—	7.82E+00	—	0.07	—
A1 <sup>※3</sup>	1.61E-01	<1.32E-01	2.85E-01	<3.70E-01	<1.16E+00	6.30E+00	4.89E-01	1.31E+05	1.44E+01	<1.02E+00	7.44E+00	<5.36E-02	0.28	0.29
A2	<1.41E-01	<2.81E-01	4.11E-01	<4.23E-01	<1.31E+00	<4.09E-01	1.20E+00	1.35E+05	1.14E+01	<2.50E-01	7.85E+00	<5.36E-02	0.17	0.18
A3	2.52E-01	<1.52E-01	5.05E-01	<4.69E-01	<1.16E+00	<4.42E-01	1.40E+00	1.45E+05	1.19E+01	<2.50E-01	6.51E+00	<5.36E-02	0.19	0.20
A4	5.80E-01	<1.29E-01	4.39E-01	<4.92E-01	<1.37E+00	<4.19E-01	2.56E+00	1.47E+05	8.97E+00	<2.50E-01	6.36E+00	<6.89E-02	0.32	0.33
A5	5.42E-01	<1.54E-01	3.22E-01	<4.11E-01	<1.29E+00	<4.07E-01	2.17E+00	1.48E+05	9.20E+00	<2.50E-01	<6.36E+00	<6.89E-02	0.28	0.28
A6 平均 <sup>※2</sup>	6.60E-01	1.18E-01	6.54E-01	3.71E-01	8.31E-01	7.75E-02	2.59E+00	1.90E+05	—	—	8.57E+00	—	0.31	—
A6上段	6.35E-01	1.03E-01	6.70E-01	3.02E-01	<8.55E-01	<7.45E-02	2.60E+00	1.90E+05	—	—	8.00E+00	—	0.31	—
A6中段	6.52E-01	1.11E-01	6.33E-01	4.39E-01	<8.47E-01	<7.92E-02	2.64E+00	1.92E+05	—	—	9.13E+00	—	0.32	—
A6下段	6.94E-01	1.40E-01	6.60E-01	3.73E-01	<7.91E-01	<7.88E-02	2.54E+00	1.89E+05	—	—	8.57E+00	—	0.31	—
A6 <sup>※3</sup>	7.98E-01	<1.32E-01	3.87E-01	<4.13E-01	<1.06E+00	<4.54E-01	2.32E+00	1.53E+05	1.56E+01	<2.50E-01	8.97E+00	<6.79E-02	0.30	0.30

※1 主要7核種（セシウム-137,セシウム-134,コバルト-60,アンチモン-125,ルテチウム-106,ストロンチウム-90,ヨウ素-129）

※2 上段・中段・下段の平均値

※3 全 $\beta$ の濃度に影響する核種の調査のためカーボン14,テクネチウム-99を追加測定した結果

【参考】放射能濃度ほかの数値表記について

$$(例) 4.16E+01 = 4.16 \times 10^1 = 41.6$$

$$4.16E-01 = 4.16 \times 10^{-1} = 0.416$$

## 2. タンク群毎の放射能濃度実測値（再利用タンクを除く）

### K4エリア

グループ	核種毎の放射能濃度												告示濃度比 総和 (主要7核種 <sup>※1</sup> ) [-]	告示濃度比 総和 (主要7核種 <sup>※1</sup> +C-14 +Tc-99) [-]
	セシウム (Cs)-137 告示濃度限度 9.00E+01 [Bq/L]	セシウム (Cs)-134 告示濃度限度 6.00E+01 [Bq/L]	コバルト (Co)-60 告示濃度限度 2.00E+02 [Bq/L]	アンチモン (Sb)-125 告示濃度限度 8.00E+02 [Bq/L]	ルテチウム (Ru)-106 告示濃度限度 1.00E+02 [Bq/L]	ストロンチウム (Sr)-90 告示濃度限度 3.00E+01 [Bq/L]	ヨウ素 (I)-129 告示濃度限度 9.00E+00 [Bq/L]	トリチウム (H)-3 告示濃度限度 6.00E+04 [Bq/L]	カーボン (C)-14 告示濃度限度 2.00E+03 [Bq/L]	テクネチウム (Tc)-99 告示濃度限度 1.00E+03 [Bq/L]	全β-γ(B) [Bq/L]	全アルファ(a) [Bq/L]		
A7	8.87E-01	<1.47E-01	4.32E-01	<4.67E-01	<1.33E+00	<3.91E-01	3.05E+00	1.61E+05	1.49E+01	<2.50E-01	<6.55E+00	<6.79E-02	0.38	0.39
A8	5.82E-01	<1.46E-01	3.04E-01	<3.93E-01	<1.15E+00	<3.94E-01	2.94E+00	1.57E+05	1.15E+01	<2.50E-01	6.51E+00	<5.36E-02	0.36	0.37
A9	3.81E-01	<1.29E-01	5.72E-01	<4.10E-01	<1.20E+00	<4.73E-01	1.96E+00	1.48E+05	1.07E+01	<2.50E-01	<5.71E+00	<5.36E-02	0.25	0.26
A10	1.81E-01	<1.65E-01	2.37E-01	<4.20E-01	<9.59E-01	<4.11E-01	1.07E+00	1.37E+05	1.11E+01	<2.50E-01	<5.89E+00	<7.85E-02	0.15	0.15
B1 平均 <sup>※2</sup>	3.54E-01	1.14E-01	5.90E-01	3.61E-01	8.40E-01	2.05E-01	1.83E+00	2.17E+05	—	—	1.07E+01	—	0.23	—
B1上段	2.87E-01	<9.62E-02	6.11E-01	3.91E-01	<8.03E-01	—	—	2.17E+05	—	—	1.18E+01	—	—	—
B1中段	3.67E-01	<1.41E-01	5.88E-01	3.30E-01	<8.72E-01	2.05E-01	1.83E+00	2.19E+05	—	—	7.65E+00	—	0.23	—
B1下段	4.08E-01	<1.04E-01	5.71E-01	3.61E-01	<8.44E-01	—	—	2.17E+05	—	—	1.28E+01	—	—	—
B1 <sup>※3</sup>	4.70E-01	<1.93E-01	5.56E-01	<4.15E-01	<1.18E+00	8.63E+00	1.32E+00	1.94E+05	1.83E+01	<1.02E+00	1.30E+01	<5.36E-02	0.46	0.47
B2	4.47E-01	<1.35E-01	4.92E-01	<4.29E-01	<1.21E+00	<3.63E-01	1.09E+00	1.63E+05	1.32E+01	9.47E-01	8.52E+00	<7.85E-02	0.16	0.16
B3	5.66E-01	<1.64E-01	5.16E-01	<4.47E-01	<1.26E+00	<4.60E-01	1.45E+00	1.49E+05	7.80E+00	1.03E+00	9.21E+00	<5.36E-02	0.20	0.21
B4	4.43E-01	<1.44E-01	4.60E-01	<4.40E-01	<1.01E+00	<4.04E-01	1.98E+00	1.54E+05	7.84E+00	1.00E+00	7.79E+00	<5.36E-02	0.25	0.26
B5	6.33E-01	<1.90E-01	5.15E-01	<4.09E-01	<1.25E+00	5.03E-01	2.07E+00	1.67E+05	1.37E+01	9.14E-01	9.44E+00	<5.69E-02	0.27	0.28

※1 主要7核種（セシウム-137,セシウム-134,コバルト-60,アンチモン-125,ルテチウム-106,ストロンチウム-90,ヨウ素-129）

※2 上段・中段・下段の平均値

※3 全βの濃度に影響する核種の調査のためカーボン14,テクネチウム99を追加測定した結果

【参考】放射能濃度ほかの数値表記について

(例)  $4.16E+01 = 4.16 \times 10^1 = 41.6$

$4.16E-01 = 4.16 \times 10^{-1} = 0.416$

## 2. タンク群毎の放射能濃度実測値（再利用タンクを除く）

### K4エリア

グループ	核種毎の放射能濃度												告示濃度比 総和 (主要7核種 <sup>※1</sup> ) [-]	告示濃度比 総和 (主要7核種 <sup>※1</sup> +C-14 +Tc-99) [-]
	セシウム (Cs)-137 告示濃度限度 9.00E+01 [Bq/L]	セシウム (Cs)-134 告示濃度限度 6.00E+01 [Bq/L]	コバルト (Co)-60 告示濃度限度 2.00E+02 [Bq/L]	アンチモン (Sb)-125 告示濃度限度 8.00E+02 [Bq/L]	ルテチウム (Ru)-106 告示濃度限度 1.00E+02 [Bq/L]	ストロンチウム (Sr)-90 告示濃度限度 3.00E+01 [Bq/L]	ヨウ素 (I)-129 告示濃度限度 9.00E+00 [Bq/L]	トリチウム (H)-3 告示濃度限度 6.00E+04 [Bq/L]	カーボン (C)-14 告示濃度限度 2.00E+03 [Bq/L]	テクネチウム (Tc)-99 告示濃度限度 1.00E+03 [Bq/L]	全ベータ(β) [Bq/L]	全アルファ(α) [Bq/L]		
B6 平均 <sup>※2</sup>	7.02E-01	1.74E-01	5.83E-01	3.38E-01	1.67E+00	4.90E-01	2.44E+00	1.97E+05	—	—	1.16E+01	—	0.32	—
B6上段	7.16E-01	1.74E-01	5.22E-01	3.23E-01	1.47E+00	—	—	1.97E+05	—	—	1.11E+01	—	—	—
B6中段	6.72E-01	1.39E-01	6.77E-01	4.45E-01	2.03E+00	4.90E-01	2.44E+00	1.98E+05	—	—	1.24E+01	—	0.32	—
B6下段	7.20E-01	2.09E-01	5.49E-01	2.48E-01	1.51E+00	—	—	1.98E+05	—	—	1.12E+01	—	—	—
B6 <sup>※3</sup>	6.90E-01	<1.26E-01	4.41E-01	<4.20E-01	<1.26E+00	6.43E-01	1.75E+00	1.69E+05	1.51E+01	1.02E+00	8.97E+00	<5.69E-02	0.24	0.25
B7	5.91E-01	<1.24E-01	4.25E-01	<4.31E-01	<1.18E+00	5.31E-01	1.97E+00	1.58E+05	1.42E+01	1.13E+00	7.79E+00	<6.00E-02	0.26	0.27
B8	4.85E-01	<1.56E-01	6.58E-01	<4.24E-01	<1.07E+00	<4.07E-01	2.10E+00	1.50E+05	1.43E+01	1.41E+00	1.30E+01	<6.00E-02	0.27	0.28
B9	5.39E-01	<2.88E-01	4.57E-01	5.96E-01	<1.26E+00	<4.74E-01	1.96E+00	1.44E+05	5.25E+00	1.37E+00	7.63E+00	<6.32E-02	0.26	0.26
B10	4.35E-01	<2.51E-01	5.33E-01	4.05E-01	<1.18E+00	<3.91E-01	1.83E+00	1.61E+05	7.05E+00	1.08E+00	6.73E+00	<6.32E-02	0.24	0.25
C1	3.59E-01	<1.45E-01	3.13E-01	<4.34E-01	<1.23E+00	<3.98E-01	2.11E+00	1.40E+05	9.35E+00	<4.07E-01	<6.10E+00	<5.36E-02	0.27	0.27
C2	5.11E-01	<1.36E-01	2.93E-01	<4.37E-01	<1.28E+00	<3.78E-01	1.87E+00	1.50E+05	9.64E+00	<4.07E-01	<6.10E+00	<5.36E-02	0.24	0.25
C3	4.43E-01	<1.46E-01	2.94E-01	<4.53E-01	<1.21E+00	<4.19E-01	1.44E+00	1.58E+05	6.69E+00	<4.07E-01	<6.77E+00	<5.36E-02	0.20	0.20
C4	4.44E-01	<1.46E-01	1.84E-01	<4.44E-01	<1.35E+00	<3.91E-01	1.23E+00	1.68E+05	9.40E+00	<4.07E-01	<6.77E+00	<5.36E-02	0.17	0.18

※1 主要7核種（セシウム-137,セシウム-134,コバルト-60,アンチモン-125,ルテチウム-106,ストロンチウム-90,ヨウ素-129）

※2 上段・中段・下段の平均値

※3 全βの濃度に影響する核種の調査のためカーボン14,テクネチウム-99を追加測定した結果

【参考】放射能濃度ほかの数値表記について  
 (例)  $4.16E+01 = 4.16 \times 10^1 = 41.6$   
 $4.16E-01 = 4.16 \times 10^{-1} = 0.416$

## 2. タンク群毎の放射能濃度実測値（再利用タンクを除く）

### K4エリア

グループ	核種毎の放射能濃度												告示濃度比 総和 (主要7核種 <sup>※1</sup> ) [-]	告示濃度比 総和 (主要7核種 <sup>※1</sup> +C-14 +Tc-99) [-]
	セシウム (Cs)-137 告示濃度限度 9.00E+01 [Bq/L]	セシウム (Cs)-134 告示濃度限度 6.00E+01 [Bq/L]	コバルト (Co)-60 告示濃度限度 2.00E+02 [Bq/L]	アンチモン (Sb)-125 告示濃度限度 8.00E+02 [Bq/L]	ルテチウム (Ru)-106 告示濃度限度 1.00E+02 [Bq/L]	ストロンチウム (Sr)-90 告示濃度限度 3.00E+01 [Bq/L]	ヨウ素 (I)-129 告示濃度限度 9.00E+00 [Bq/L]	トリチウム (H)-3 告示濃度限度 6.00E+04 [Bq/L]	カーボン (C)-14 告示濃度限度 2.00E+03 [Bq/L]	テクネチウム (Tc)-99 告示濃度限度 1.00E+03 [Bq/L]	全ベータ(β) [Bq/L]	全アルファ(α) [Bq/L]		
C5 平均 <sup>※2</sup>	6.59E-01	1.31E-01	4.44E-01	2.58E-01	1.05E+00	7.84E-02	1.82E+00	2.10E+05	—	—	6.30E+00	—	0.23	—
C5上段	6.29E-01	1.92E-01	3.86E-01	<1.99E-01	<8.37E-01	—	—	2.06E+05	—	—	6.61E+00	—	—	—
C5中段	6.57E-01	<1.23E-01	4.43E-01	<2.80E-01	<1.06E+00	<7.84E-02	1.82E+00	2.11E+05	—	—	6.61E+00	—	0.23	—
C5下段	6.90E-01	<7.84E-02	5.04E-01	<2.95E-01	1.26E+00	—	—	2.11E+05	—	—	5.67E+00	—	—	—
C5 <sup>※3</sup>	6.35E-01	<1.18E-01	2.84E-01	<3.96E-01	<1.26E+00	8.05E+00	1.25E+00	1.82E+05	1.69E+01	<1.02E+00	1.87E+01	<5.69E-02	0.43	0.44
D1 平均 <sup>※2</sup>	1.56E-01	1.23E-01	8.45E-01	4.42E-01	9.60E-01	7.43E-02	3.45E+00	1.86E+05	—	—	7.30E+00	—	0.40	—
D1上段	1.82E-01	<1.60E-01	8.68E-01	3.88E-01	<9.95E-01	—	—	1.85E+05	—	—	7.55E+00	—	—	—
D1中段	1.38E-01	<9.26E-02	7.33E-01	3.81E-01	<8.30E-01	<7.43E-02	3.45E+00	1.86E+05	—	—	6.99E+00	—	0.40	—
D1下段	1.48E-01	<1.15E-01	9.33E-01	5.59E-01	<1.05E+00	—	—	1.87E+05	—	—	7.37E+00	—	—	—
D1 <sup>※3</sup>	1.42E-01	<2.07E-01	5.00E-01	4.41E-01	<1.29E+00	2.55E+00	2.24E+00	1.58E+05	1.26E+01	<1.68E+00	1.23E+01	<6.28E-02	0.36	0.36
D2	2.43E-01	<1.37E-01	3.08E-01	<4.12E-01	<1.29E+00	<4.32E-01	1.53E+00	1.43E+05	6.19E+00	<4.07E-01	9.44E+00	<6.00E-02	0.20	0.21
D3	5.83E-01	<1.35E-01	2.63E-01	<4.54E-01	<1.19E+00	<3.72E-01	1.51E+00	1.56E+05	7.98E+00	<4.07E-01	1.04E+01	<6.00E-02	0.20	0.21
D4	6.64E-01	<1.50E-01	2.52E-01	<4.37E-01	<9.08E-01	<4.30E-01	1.15E+00	1.66E+05	5.89E+00	<4.07E-01	1.00E+01	<6.28E-02	0.16	0.17
D5	7.61E-01	<1.23E-01	3.68E-01	<4.27E-01	<1.28E+00	<4.19E-01	1.08E+00	1.70E+05	6.78E+00	<4.07E-01	<6.28E+00	<6.28E-02	0.16	0.16

※1 主要7核種（セシウム-137,セシウム-134,コバルト-60,アンチモン-125,ルテチウム-106,ストロンチウム-90,ヨウ素-129）

※2 上段・中段・下段の平均値

※3 全βの濃度に影響する核種の調査のためカーボン14,テクネチウム-99を追加測定した結果

【参考】放射能濃度ほかの数値表記について  
 (例)  $4.16E+01 = 4.16 \times 10^1 = 41.6$   
 $4.16E-01 = 4.16 \times 10^{-1} = 0.416$



## 2. タンク群毎の放射能濃度実測値（再利用タンクを除く）

### K4エリア

グループ	核種毎の放射能濃度												告示濃度比 総和 (主要7核種 <sup>※1</sup> ) [-]	告示濃度比 総和 (主要7核種 <sup>※1</sup> +C-14 +Tc-99) [-]
	セシウム (Cs)-137 告示濃度限度 9.00E+01 [Bq/L]	セシウム (Cs)-134 告示濃度限度 6.00E+01 [Bq/L]	コバルト (Co)-60 告示濃度限度 2.00E+02 [Bq/L]	アンチモン (Sb)-125 告示濃度限度 8.00E+02 [Bq/L]	ルテチウム (Ru)-106 告示濃度限度 1.00E+02 [Bq/L]	ストロンチウム (Sr)-90 告示濃度限度 3.00E+01 [Bq/L]	ヨウ素 (I)-129 告示濃度限度 9.00E+00 [Bq/L]	トリチウム (H)-3 告示濃度限度 6.00E+04 [Bq/L]	カーボン (C)-14 告示濃度限度 2.00E+03 [Bq/L]	テクネチウム (Tc)-99 告示濃度限度 1.00E+03 [Bq/L]	全ベータ(β) [Bq/L]	全アルファ(α) [Bq/L]		
E1 平均 <sup>※2</sup>	4.86E-01	1.61E-01	7.11E-01	5.07E-01	1.73E+00	1.56E-01	2.41E+00	2.83E+05	—	—	1.38E+01	—	0.30	—
E1上段	4.29E-01	1.98E-01	7.04E-01	5.11E-01	1.53E+00	—	—	2.83E+05	—	—	1.22E+01	—	—	—
E1中段	5.46E-01	1.74E-01	7.79E-01	4.74E-01	1.85E+00	1.56E-01	2.41E+00	2.84E+05	—	—	1.43E+01	—	0.30	—
E1下段	4.83E-01	<1.13E-01	6.51E-01	5.35E-01	1.80E+00	—	—	2.81E+05	—	—	1.49E+01	—	—	—
E1 <sup>※3</sup>	5.92E-01	<1.53E-01	4.31E-01	<4.51E-01	<1.14E+00	7.29E+00	1.86E+00	2.42E+05	1.45E+01	6.18E+00	3.09E+01	<5.69E-02	0.47	0.49
E2	5.62E-01	<1.20E-01	3.65E-01	<4.17E-01	<1.16E+00	<4.06E-01	1.55E+00	1.93E+05	1.33E+01	4.11E+00	1.30E+01	<5.36E-02	0.21	0.22
E3	6.36E-01	<1.15E-01	3.59E-01	<4.03E-01	<1.03E+00	4.65E-01	1.13E+00	1.77E+05	1.75E+01	2.15E+00	8.71E+00	<5.36E-02	0.16	0.17
E4	6.72E-01	<1.82E-01	3.60E-01	<4.70E-01	<1.28E+00	6.33E-01	1.18E+00	1.72E+05	1.76E+01	8.53E-01	<7.16E+00	<7.02E-02	0.18	0.19
E5 平均 <sup>※2</sup>	7.36E-01	1.80E-01	4.76E-01	2.83E-01	1.81E+00	5.92E-01	1.67E+00	2.16E+05	—	—	1.21E+01	—	0.24	—
E5上段	7.42E-01	<1.05E-01	4.90E-01	2.64E-01	2.00E+00	—	—	2.17E+05	—	—	9.04E+00	—	—	—
E5中段	7.08E-01	1.81E-01	4.33E-01	3.19E-01	1.62E+00	5.92E-01	1.67E+00	2.17E+05	—	—	1.28E+01	—	0.24	—
E5下段	7.57E-01	2.54E-01	5.06E-01	2.66E-01	1.80E+00	—	—	2.15E+05	—	—	1.43E+01	—	—	—
E5 <sup>※3</sup>	6.85E-01	<1.51E-01	4.13E-01	<4.37E-01	<1.22E+00	8.86E-01	1.25E+00	1.75E+05	1.45E+01	<5.23E-01	<7.16E+00	<7.02E-02	0.19	0.20

※1 主要7核種（セシウム-137,セシウム-134,コバルト-60,アンチモン-125,ルテチウム-106,ストロンチウム-90,ヨウ素-129）

※2 上段・中段・下段の平均値

※3 全βの濃度に影響する核種の調査のためカーボン14,テクネチウム-99を追加測定した結果

【参考】放射能濃度ほかの数値表記について  
 (例)  $4.16E+01 = 4.16 \times 10^1 = 41.6$   
 $4.16E-01 = 4.16 \times 10^{-1} = 0.416$

### 3. タンク群毎の放射能濃度実測値(再利用タンク) (2021年12月31日現在)

### 3. タンク群毎の放射能濃度実測値（再利用タンク）



#### G3エリア

グループ	核種毎の放射能濃度													告示濃度比 総和 (主要7核種 <sup>※1</sup> ) [-]	告示濃度比 総和 (主要7核種 <sup>※1</sup> +C-14 +Tc-99) [-]
	セシウム (Cs)-137 告示濃度限度 9.00E+01 [Bq/L]	セシウム (Cs)-134 告示濃度限度 6.00E+01 [Bq/L]	コバルト (Co)-60 告示濃度限度 2.00E+02 [Bq/L]	アンチモン (Sb)-125 告示濃度限度 8.00E+02 [Bq/L]	ルテチウム (Ru)-106 告示濃度限度 1.00E+02 [Bq/L]	ストロンチウム (Sr)-90 告示濃度限度 3.00E+01 [Bq/L]	ヨウ素 (I)-129 告示濃度限度 9.00E+00 [Bq/L]	トリチウム (H)-3 告示濃度限度 6.00E+04 [Bq/L]	カーボン (C)-14 告示濃度限度 2.00E+03 [Bq/L]	テクネチウム (Tc)-99 告示濃度限度 1.00E+03 [Bq/L]	全β [Bq/L]	全α [Bq/L]			
H1	2.05E+00	<1.95E-01	6.96E-01	6.27E-01	<1.22E+00	2.64E+02	<2.39E-01	7.00E+05	1.41E+01	<1.08E+00	5.40E+02	<6.00E-02	8.88	8.88	
H4	4.01E+01	2.18E+00	4.62E+00	1.69E+00	<2.54E+00	3.38E+03	3.26E-01	4.97E+05	1.43E+01	<1.08E+00	7.25E+03	<6.00E-02	113.17	113.18	

#### K1エリア

C1	1.57E-01	<1.26E-01	4.34E-01	<4.12E-01	<1.13E+00	<4.46E-01	1.93E-01	1.73E+05	1.18E+01	<4.79E-01	6.32E+00	<6.28E-02	0.05	0.06
C6	3.12E-01	<2.99E-01	1.03E+00	8.93E-01	<1.22E+00	2.71E+00	1.17E-01	2.20E+05	5.88E+00	<4.79E-01	1.47E+01	<6.28E-02	0.13	0.13
D1	1.66E-01	<2.10E-01	1.07E+00	4.46E-01	<1.25E+00	8.78E-01	9.08E-02	1.94E+05	6.97E+00	<4.30E-01	7.63E+00	<6.00E-02	0.06	0.07
D4	4.13E-01	<3.53E-01	1.09E+00	9.20E-01	<1.38E+00	3.74E+00	1.05E-01	2.29E+05	1.83E+01	<4.30E-01	1.55E+01	<6.00E-02	0.17	0.18

#### K2エリア

A1	5.81E-01	<1.36E-01	5.19E-01	<4.12E-01	<1.18E+00	6.56E-01	7.09E-02	3.03E+05	8.71E+00	<5.09E-01	6.45E+00	<7.15E-02	0.05	0.06
A7	2.23E-01	<2.91E-01	1.01E+00	7.79E-01	<1.16E+00	3.98E+01	1.71E-01	2.76E+05	6.51E+00	<5.09E-01	1.04E+02	<7.15E-02	1.37	1.38
B1	7.72E-01	<2.51E-01	1.20E+00	7.32E-01	<1.81E+00	5.77E+01	3.16E+00	2.98E+05	2.86E+01	<8.31E-01	2.16E+02	<7.97E-02	2.31	2.33
B6	4.68E-01	<4.55E-01	5.53E-01	2.28E+00	<2.57E+00	2.95E+01	3.77E-01	6.90E+05	1.88E+01	<8.31E-01	1.88E+02	<7.97E-02	1.07	1.08
B7	2.89E-01	<4.64E-01	1.96E+00	1.24E+01	<2.17E+00	5.30E+02	1.25E+00	5.69E+05	1.23E+01	<7.97E-01	1.21E+03	<7.13E-02	17.85	17.86
C1 <sup>※2</sup>	<2.15E-01	<2.26E-01	1.47E-01	8.17E-01	<1.16E+00	<4.21E-01	<7.74E-02	4.64E+05	1.05E+01	<2.41E-01	<6.45E+00	<6.89E-02	0.04	0.05
C7	<2.55E-01	<3.18E-01	1.05E+00	1.09E+01	<1.48E+00	5.19E+02	6.58E-01	4.21E+05	1.02E+01	<2.41E-01	1.11E+03	<6.89E-02	17.41	17.42
D1 <sup>※2</sup>	2.41E-01	<1.45E-01	8.64E-01	<4.86E-01	<1.22E+00	<3.98E-01	5.21E-01	4.41E+05	9.74E+00	<7.97E-01	5.81E+00	<7.13E-02	0.09	0.10

※1 主要7核種（セシウム-137,セシウム-134,コバルト-60,アンチモン-125,ルテチウム-106,ストロンチウム-90,ヨウ素-129）

※2 再利用タンクに連結して受け入れを行った処理水タンク

【参考】放射能濃度ほかの数値表記について  
 (例)  $4.16E+01 = 4.16 \times 10^1 = 41.6$   
 $4.16E-01 = 4.16 \times 10^{-1} = 0.416$

## 汚染水等構内溜まり水の状況 (2022.2.17時点)

リスク縮点検より抜粋・改訂

No.	箇所	対象	場所	量(m <sup>3</sup> )	放射性物質濃度[Bq/L]	備考
1	2号機大物搬入口屋上	・2号機大物搬入口屋上	建屋エリアに存在する建屋	降雨量により変動	<b>【2階】</b> Cs-134: <1.0E1 Cs-137: 2.1E1 全β: 2.6E1 H-3: 1.0E2 (2015.11.2)  <b>【1階】</b> Cs-134: 1.1E1 Cs-137: 4.0E1 全β: 4.1E1 H-3: 1.1E2 (2015.11.2)	
1-2	2号機R/B	2号機R/B	建屋エリアに存在する建屋	降雨量により変動	<b>【上屋】</b> Cs-134: 200~340 Cs-137: 650~1100 全β: 920~1900 Sr-90: 10~20 ND(<100) H-3: ND (2015.1.16)	
2	5.6号機貯留タンク(フランジタンク)	・5.6号機貯留タンク(フランジタンク)	6号機北側	約8,700 (2021.12時点)	Cs-134: 2.2E0 Cs-137: 8.0E1 (2021.12.15) <b>1.8E0</b> <b>7.7E1</b> <b>(2022.1.19)</b>	5-6号建屋滞留水・RO処理水を貯留
3	5.6号機貯留タンク(溶接タンク)	・5.6号機貯留タンク(溶接タンク)	6号機北側	約4,100 (2021.12時点)	Cs-134: 7.7 Cs-137: 4.3E1 (2016.10.3)	5-6号建屋滞留水を貯留
4-2	吸着塔一時保管施設	水処理二次廃棄物(SARRY、KURION、ALPS処理カラム、モバイル式処理装置)	吸着塔一時保管施設(第一施設、第四施設)	1程度(1基あたり)	Cs-137: 2.0E3~1.6E7 Sr-90: 5.3E3~4.3E7 (2017.2~2017.3)	
7	濃縮水タンク(蒸発濃縮装置濃廃水)	蒸発濃縮装置濃縮水用ノッチタンク(スラリー/濃縮水)	タンクエリア(Cエリア)	約65※1 (2019.2.1時点)	<b>【蒸発濃縮装置濃廃水】</b> Cs-134: 1.7E4 Cs-137: 2.5E4 全β: 4.7E8 (2011.12.20)	蒸発濃縮装置濃縮水を貯留 ※1: 全5タンクの水量を実測して算出
9	5、6号機逆洗弁ピット及び吐出弁ピット	・5号機ポンプ室循環水ポンプ吐出弁ピット	5号機スクリーン近傍	約0 (2021.12.9)	Cs-134: ND Cs-137: 3.4E0 (2016.10.5)	水抜き済 <b>充填完了</b>
		・6号機ポンプ室循環水ポンプ吐出弁ピット	6号機スクリーン近傍	約850	Cs-134: ND Cs-137: 3.7E0 (2016.10.5)	
		・5号機逆洗弁ピット	5号タービン建屋海側	約1,500	Cs-134: 3.0E0 Cs-137: 1.9E1 (2016.10.3)	
		・6号機逆洗弁ピット	6号タービン建屋海側	約1,500	Cs-134: 1.5E0 Cs-137: 1.1E1 (2016.10.3)	
10	1~4号機T/B屋根	・1号機T/B	建屋エリアに存在する建屋	降雨量により変動	<b>【1号機T/B上屋】</b> Cs-134: 2.6E1 Cs-137: 6.4E2 (2021.11.24) 全β: 4.4E1 (2020.7.29)	
		・2号機T/B	建屋エリアに存在する建屋	降雨量により変動	<b>【2号機T/B上屋】</b> Cs-134: ND Cs-137: 2.7E1 (2021.11.24) 全β: 8.9E0 (2020.7.29)	
11	1号CSTタンク(溶接タンク)	・1号CSTタンク(溶接タンク)	屋外(建屋エリア)	約740 (2016.10.26)	Cs-134: 2.9E+4 Cs-137: 1.9E+5 全β: 2.2E+5 (2016.11.7)	RO処理水を貯留

# 汚染水等構内溜まり水の状況 (2022.2.17時点)

リスク縮点検より抜粋・改訂

No.	箇所	対象	場所	量(m <sup>3</sup> )	放射性物質濃度[Bq/L]	備考
12	2号CSTタンク (溶接タンク)	・2号CSTタンク (溶接タンク)	屋外(建屋エリア)	約1,900 (2021.9.15)	【CST入口水(淡水化装置出口水)】 H-3: 1.8E5 <b>2.1E5</b> Sr-90: ND <b>ND</b> (2021.11.2) <b>(2021.12.7)</b>  【2号CSTタンク貯留水】 Cs-134: 1.6E+02 Cs-137: 1.7E+03 (2018.12.14)  全β: 1.5E+03 (2018.12.19)	2020.3.18より1~3号機炉注水源としての運用開始
13	3号CSTタンク (溶接タンク)	・3号CSTタンク (溶接タンク)	屋外(建屋エリア)	約1,970 (2021.9.15)	【3号CSTタンク貯留水】 Cs-134: 1.9E+2 Cs-137: 3.5E+3 全β: 6.3E+3 H-3: 7.5E+5 (2020.7.16)	RO処理水を貯留 1~3号機炉注水源
15	地下貯水槽	地下貯水槽No. 1	タンクエリア	—	【RO濃縮水貯水実績あり】 全β: 1.3E6 (2018.9.12)  (参考:漏えい検知孔水)  全β: 7.9E3 <b>1.3E4</b> (2021.12.7) <b>(2022.2.8)</b> H-3: ND (2019.9.4)	水位計の計測限界水深未満(一部残水あり) (2018.9.26時点)
16	地下貯水槽	地下貯水槽No. 2	タンクエリア	—	【RO濃縮水貯水実績あり】 全β: 3.1E5 (2018.9.12)  (参考:漏えい検知孔水)  全β: 8.5E3 <b>1.1E4</b> (2021.12.8) <b>(2022.2.9)</b> H-3: ND (2019.9.4)	水位計の計測限界水深未満(一部残水あり) (2018.9.26時点)
17	地下貯水槽	地下貯水槽No. 3	タンクエリア	—	【RO濃縮水貯水実績あり】 全β: 3.2E6 (2018.9.11)  (参考:漏えい検知孔水)  全β: 8.9E3 <b>1.3E4</b> (2021.12.10) <b>(2022.2.15)</b> H-3: ND (2019.9.5)	水位計の計測限界水深未満(一部残水あり) (2018.9.26時点)
18	地下貯水槽	地下貯水槽No. 4	タンクエリア	—	【タンク堰内雨水貯水実績あり】 全β: 2.8E4 (2018.9.12)	水位計の計測限界水深未満(一部残水あり) (2018.9.26時点)
20	地下貯水槽	地下貯水槽No. 6	タンクエリア	—	【RO濃縮水貯水実績あり】 全β: 7.8E6 (2018.9.11)  (参考:漏えい検知孔水) 全β: 4.5E1 (2019.9.5) H-3: ND (2019.9.5)	水位計の計測限界水深未満(一部残水あり) (2018.9.26時点)
21	地下貯水槽	地下貯水槽No. 7	タンクエリア	—	【タンク堰内雨水貯水実績あり】 全β: 1.5E2 (2018.9.12)	水位計の計測限界水深未満(一部残水あり) (2018.9.26時点)
22	1-4号建屋接続トレンチ	・1号機コントロールケーブルダクト ・集中環境施設廃棄物系共通配管ダクト(2号機廃棄物系共通配管ダクト) ・1号機薬品タンク連絡ダクト 等	1~4号機周辺	約4~170 (2020.12)	Cs-134: ND~3.2E2 Cs-137: 9.6E1~7.6E3 全β: 9.6E1~8.0E3 H-3: 1.0E2~6.5E3 (2020.12)	量及び放射性物質濃度の内訳は添付資料(1) 「2020年度トレンチ等内溜まり水調査結果一覧」を参照
23	2~4号機DG連絡ダクト	・2~4号機DG連絡ダクト	2~4号機山側	約1,600 (2020.12)	Cs-134: ND <b>ND</b> Cs-137: 8.7E1 <b>9.3E1</b> 全β: 1.0E2 <b>1.1E2</b> H-3: ND <b>ND</b> (2020.12.18) <b>(2022.1.13)</b>	
24-1	1号機海水配管トレンチ	・1号機海水配管トレンチ	1号機タービン建屋海側	約400 (2020.12)	Cs-134: ND <b>ND</b> Cs-137: 4.8E1 <b>4.1E1</b> 全β: 7.3E1 <b>4.8E1</b> (2020.12.21) <b>(2022.1.13)</b>	
26	3号機起動用変圧器ケーブルダクト	・3号機起動用変圧器ケーブルダクト	3号機山側	約830 (2020.12)	Cs-134: 4.8E1 Cs-137: 4.0E2 全β: 4.4E2 H-3: ND (2017.10)	
28	1-4号建屋未接続トレンチ	・2号機変圧器防炎用トレンチ ・消火配管トレンチ(3号機東側) ・1号機主変圧器ケーブルダクト ・1号機廃液サージタンク連絡ダクト ・1号機オフガス配管ダクト 等	1~4号機周辺	約1~830 (2018.12)	Cs-134: ND~2.3E1 Cs-137: 7.0E0~2.7E2 全β: 5.4E1~7.2E2 H-3: ND~1.7E3 (2018.11~2019.1)	量及び放射性物質濃度の内訳は添付資料(2) 「2018年度トレンチ等内溜まり水調査結果一覧」を参照
29	1~4号機サブドレンピット No.15,16(未復旧ピット)	・サブドレンピットNo.15,16	1~4号機周辺 「未復旧」	約20	【No.16】 Cs-134: 1.8E4 <b>5.3E3</b> Cs-137: 5.6E5 <b>1.7E5</b> 全β: 6.3E5 <b>1.8E5</b> H-3: 9.5E2 <b>ND</b> (2021.11.5) <b>(2022.1.14)</b>	

# 汚染水等構内溜まり水の状況 (2022.2.17時点)

リスク総点検より抜粋・改訂

No.	箇所	対象	場所	量(m <sup>3</sup> )	放射性物質濃度[Bq/L]	備考
30	その他1~4号機サブドレン(ディーブウェル含む)(未復旧ビット)	・1号機~4号機サブドレン	1~4号機周辺 「未復旧」	約15/ビット	【No.47.48】 Cs-134:ND~3.9E1 Cs-137:4.8E1~9.6E1 全β:7.9E1~2.8E2 H-3:ND (2014.11.10)	
32	1号機放水路 (出口を閉塞済)	・1号機放水路 (出口を閉塞済)	1~4号タービン建 屋海側	約4.200 (2018.12.17)	【放水路上流側立坑】 Cs-134: 7.6E1 <b>7.8E1</b> Cs-137: 2.2E3 <b>2.4E3</b> 全β: 2.7E3 <b>2.9E3</b> H-3: ND <b>ND</b> (2022.1.17) <b>(2022.2.14)</b>	
33	2号機放水路 (出口を閉塞済)	・2号機放水路 (出口を閉塞済)	2~4号機タービン 建屋海側	約3.600 (2018.12.14)	【放水路上流側立坑】 Cs-134: 2.5E1 <b>2.9E1</b> Cs-137: 8.0E2 <b>8.9E2</b> 全β: 1.1E3 <b>1.1E3</b> H-3: ND <b>ND</b> (2022.1.17) <b>(2022.2.14)</b>	
34	3号機放水路 (出口を閉塞済)	・3号機放水路 (出口を閉塞済)	3~4号機タービン 建屋海側	約1.600 (2018.12.17)	Cs-134: 1.7E1 <b>2.1E1</b> Cs-137: 5.6E2 <b>6.0E2</b> 全β: 6.7E2 <b>7.3E2</b> H-3: 1.7E2 <b>ND</b> (2021.12.8) <b>(2022.1.12)</b>	
35	キャスク保管建屋	・キャスク保管建屋	物揚場 西側	約4.500	Cs-134: 7.2E0 Cs-137: 2.3E1 I-131: ND Co-60: ND 全γ放射能: 3.1E1 全β放射能: - (2014.5.23)	
36	5号CSTタンク (溶接タンク)	・5号CSTタンク (溶接タンク)	屋外(建屋エリア)	約1040 (2021.9.27)	Cs-134: ND <b>ND</b> Cs-137: ND <b>ND</b> Co-60: 1.0E2 <b>1.1E2</b> (2021.12.22) <b>(2022.1.17)</b>	プラント保有水を貯留
37	6号CSTタンク (溶接タンク)	・6号CSTタンク (溶接タンク)	屋外(建屋エリア)	約1620 (2021.9.27)	Cs-134: ND <b>ND</b> Cs-137: ND <b>ND</b> Co-60: ND <b>ND</b> (2021.12.6) <b>(2022.1.18)</b>	プラント保有水を貯留
38	5/6号他 トレンチ	・5号機海水配管トレンチ ・5・6号機スチームドレン配管トレンチ ・5号機重油配管トレンチ(東側) ・5号機放射性流体用配管ダクト ・5号機主変圧器ケーブルダクト 等	5~6号機周辺	約1~1,900 (2015.10~2016.1)	Cs-134:ND~2.2E2 Cs-137:ND~9.9E2 (2015.10~2016.1)	
39	5, 6号機サブドレン	・5,6号機サブドレンビット	5~6号機周辺 ※「復旧対象」	約15/ビット	Cs-134: ND Cs-137: ND~3.5 全β: ND~4.8 H-3: ND~140 (採水期間:2017.10~2018.3)  <各ビット混合水> Cs-134: ND Cs-137: 4.3E-1 全β: ND H-3: 4.0E0 (2020.1.28)	
40	キャスク保管建屋サブドレン	・キャスク保管建屋サブドレン	物揚場 西側	約15/ビット	Cs-134: 1.0E+1 Cs-137: 1.4E+1 Co-60: <6.0E-01 全γ放射能: 2.4E+1 (2012.1.18)	
41	SPTタンク(1~4号)(A) (溶接タンク)	・SPTタンク(1~4号)(A) (溶接タンク)	SPT建屋	約2,800 (2015.3.25時点)	Cs-134: 8.0E+4 Cs-137: 1.6E+5 Co-60: 6.5E+2 (2013.8.27)	プラント保有水等を貯留
42	集中ラド周リサブドレン	・集中ラド周リサブドレン	主プロセス建屋等 各建屋周辺	約15/ビット	Cs-134: ND Cs-137: ND~5.7E1 (2022.1.19) <b>ND</b> <b>ND~4.7E1</b> <b>(2022.2.16)</b>	
44	純水タンクNo.1	・純水タンク	屋外(建屋エリア)	約850	Cs-134: 2.1 Cs-137: 7.2 全β: 12.2 H-3: ND (2015.5.29)	震災後、坂下ダム補給水を貯留

## 汚染水等構内溜まり水の状況 (2022.2.17時点)

リスク総点検より抜粋・改訂

No.	箇所	対象	場所	量(m <sup>3</sup> )	放射性物質濃度[Bq/L]	備考
45	5/6号機建屋滞留水	5/6号機建屋滞留水	5~6号機	約9,300 (2021.12時点)	<p>【5号機】</p> <p>Cs-134: ND ND Cs-137: 9.8E-1 ND 全β: ND ND H-3: ND ND (2021.12.16) <b>(2022.1.20)</b></p> <p>【6号機】</p> <p>Cs-134: ND ND Cs-137: 1.7E0 2.7E0 全β: ND ND H-3: 2.3E2 3.1E2 (2021.12.17) <b>(2022.1.21)</b></p>	
46	排気筒ドレンサンピット	1/2号排気筒ドレンサンピット	1~4号機周辺	約0.3 <sup>*</sup> <small>※適宜溜まり水の移送を実施</small>	<p>Cs-134: 1.4E5 Cs-137: 4.3E6 全β: 4.0E6 (2021.12.23)</p>	2019.10.12以降、水位低下傾向が確認された。 (2019.11.27)
		3/4号排気筒ドレンサンピット	1~4号機周辺	約2	<p>Cs-134: 9.5E1 Cs-137: 1.8E3 全β: 2.3E3 (2020.12.23)</p>	
		5/6号排気筒ドレンサンピット	5/6号機周辺	約7.6 (2020.3.12)	<p>Cs-134: ND Cs-137: 1.3E1 全β: 1.2E1 (2021.2.18)</p>	
		集中RW排気筒ドレンサンピット	1~4号機周辺	約10	<p>Cs-134: ND Cs-137: 2.2E2 全β: 2.7E2 (2020.5.20)</p>	
47	固体廃棄物貯蔵庫(6~8号棟)	固体廃棄物貯蔵庫(6~8号棟)	固体廃棄物貯蔵庫(6~8号棟)	約200	<p>Cs-134: ND Cs-137: 5.3E+1 全β: 4.8E+1 (2017.11.10)</p>	





各建屋地下エリアの滞留水貯留状況

最終更新：2020/2/8  
東京電力ホールディングス株式会社

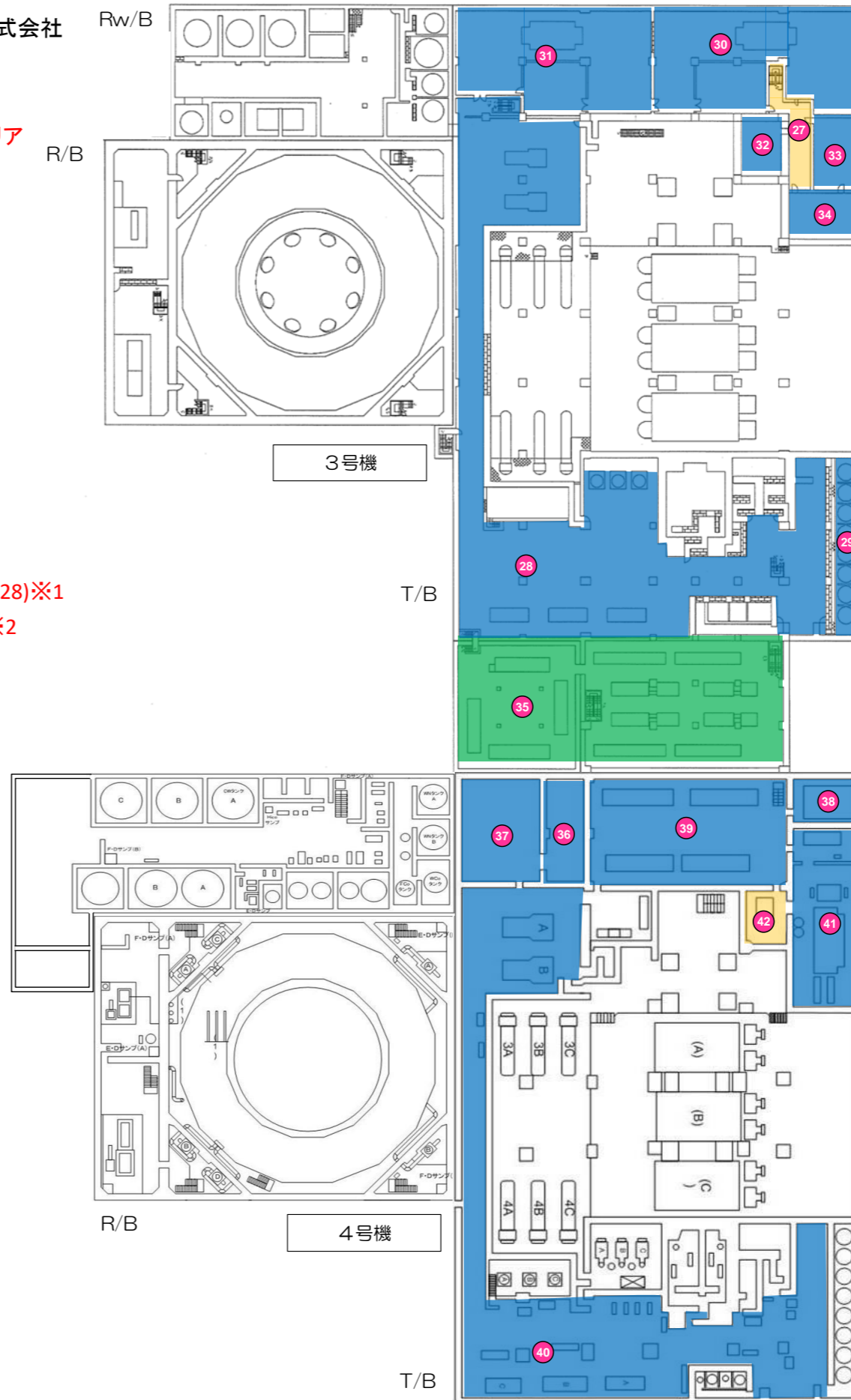
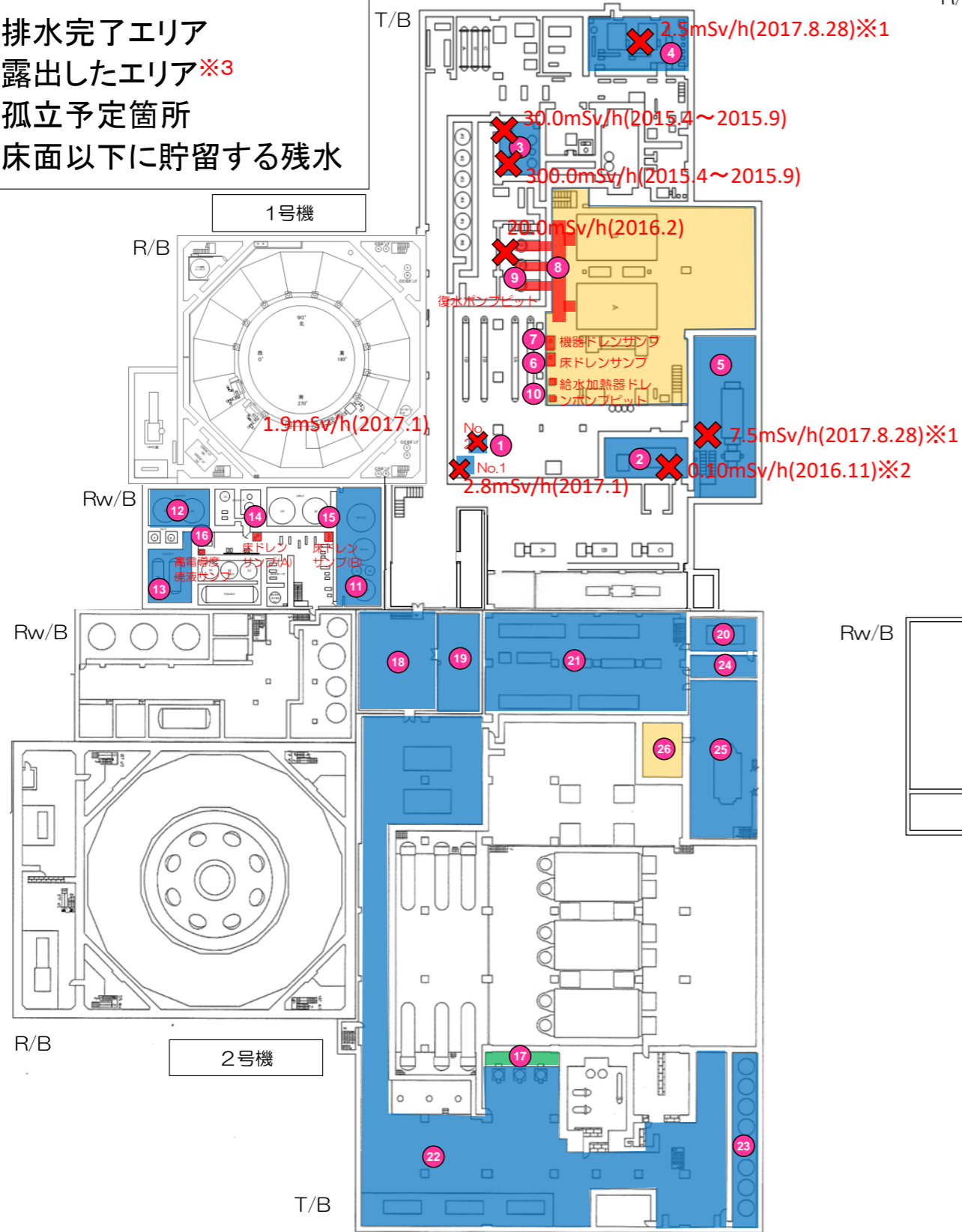
水位安定エリア等については線量測定が実施出来た場合、測定結果を記載している。

※1: 1階床面より3m程度挿入した箇所にて測定

※2: 作業エリアである1階床面で測定

※3: 孤立すると予想したエリアだが連通が確認されたため、建屋に滞留する滞留水のままと判断したエリア

- : 排水完了エリア
- : 露出したエリア※3
- : 孤立予定箇所
- : 床面以下に滞留する残水



## 福島第一原子力発電所における固体廃棄物について

東京電力ホールディングス株式会社  
2022年3月4日

実施計画 記載箇所	大分類	小分類	保管場所	保管形態	保管量 <sup>※1, 11, 12</sup>	保管容量 <sup>※1, 12</sup>	管理方法		主要 核種
							実施内容 <sup>※9</sup>	頻度	
Ⅲ <sup>※13</sup> 第1編 39条 第2編 87条の2	瓦礫類	<ul style="list-style-type: none"> <li>地震、津波、水素爆発により飛散した瓦礫</li> <li>フォールアウトにより汚染した設備・資機材で廃棄する物（建屋、制御盤、廃車両等）</li> <li>設備の点検・工事により発生する交換品等（ポンプ、バルブ、配管、フランジタンク等）</li> <li>設備運転に伴い発生する消耗品等（空調フィルタ等）</li> <li>工事等のため構内に持ち込んだ消耗品（梱包材、型枠、セメント用空袋等）</li> <li>回収した土壌</li> </ul>	屋外	・屋外集積（～0.1mSv/h）	227,800 m <sup>3</sup> [ +900 m <sup>3</sup> ]	278,000 m <sup>3</sup> ( 299,000 m <sup>3</sup> )	・人が容易に立ち入れないよう区画	—	Cs-137 Cs-134 等 <sup>※7</sup>
				・シート養生（～1mSv/h）	43,900 m <sup>3</sup> [ +900 m <sup>3</sup> ]	77,400 m <sup>3</sup> ( 77,400 m <sup>3</sup> )	・巡視を行い、容器の転倒、落下や養生シートに破れがないこと、その他異常が無いことを確認	週1回	
				・覆土式一時保管施設、容器収納（1mSv/h～30mSv/h）	17,000 m <sup>3</sup> [ -300 m <sup>3</sup> ]	18,500 m <sup>3</sup> ( 18,500 m <sup>3</sup> )	・空間線量率を測定し表示	週1回	
			固体廃棄物貯蔵庫	・容器収納	27,100 m <sup>3</sup> [ +300 m <sup>3</sup> ]	39,600 m <sup>3</sup> ( 64,700 m <sup>3</sup> )	・空気中の放射性物質濃度を測定	6ヶ月に1回 <sup>※2</sup>	
				瓦礫類の合計		315,800 m <sup>3</sup> [ +1,800 m <sup>3</sup> ]	413,400 m <sup>3</sup> ( 459,500 m <sup>3</sup> )	・槽内の溜まり水の有無を確認（覆土式一時保管施設）	
	使用済保護衣等	<ul style="list-style-type: none"> <li>タイベック</li> <li>下着類</li> <li>ゴム手袋</li> <li>その他保護衣、保護具</li> </ul>	屋外	・容器収納	27,000 m <sup>3</sup> [ +400 m <sup>3</sup> ]	52,500 m <sup>3</sup> ( 58,700 m <sup>3</sup> )	・煙、水蒸気、濁り水（黒・茶色）、空気の揺らぎが発生していないこと（屋外集積の伐採木）	週1回 <sup>※3</sup>	
			建屋	・袋詰め					
	伐採木	<ul style="list-style-type: none"> <li>枝葉根</li> <li>幹根</li> </ul>	屋外	・伐採木一時保管槽	37,300 m <sup>3</sup> [ 0 m <sup>3</sup> ]	41,600 m <sup>3</sup>	・伐採木一時保管槽における温度監視	週1回 <sup>※3</sup>	
				・屋外集積	900 m <sup>3</sup> [ +100 m <sup>3</sup> ]	6,000 m <sup>3</sup>	・保管量を確認し、保管容量が確保されていることを確認	月1回	
			伐採木の合計		102,700 m <sup>3</sup> [ 微増 m <sup>3</sup> ]	128,000 m <sup>3</sup>			
			—		伐採木の合計		140,900 m <sup>3</sup> [ +100 m <sup>3</sup> ]	175,600 m <sup>3</sup> ( 175,600 m <sup>3</sup> )	
	Ⅲ 第1編 40条 第2編 87条の3	水処理二次廃棄物（水処理により放射性物質を濃縮した廃棄物）	凝集沈殿物	廃スラッジ貯蔵施設	・造粒固化体貯槽【除染装置】	437 m <sup>3</sup> [ -1 m <sup>3</sup> ]	700 m <sup>3</sup>	・免震重要棟にて液位を監視し、漏えいの有無を監視	
使用済セシウム吸着塔一時保管施設				・HIC【多核種除去設備、増設多核種除去設備】（最大約13mSv/h）	3,943 本 [ +19 本 ]	4,192 本	・人が容易に立ち入れないよう区画	—	
			・HIC【多核種除去設備、増設多核種除去設備】（最大約23mSv/h）			・空間線量率を測定し表示	—		
			・吸着塔【第二セシウム吸着装置、第三セシウム吸着装置、高性能多核種除去設備、RO濃縮水処理設備】（最大約1.2mSv/h）	380 本 [ 0 本 ]	584 本	・巡視を行い、コンクリート製ボックスカルバート等に異常が無いことを確認	—		
			・処理カラム【多核種除去設備】（最大約0.2mSv/h）			・貯蔵量を確認し、貯蔵可能容量が確保されていることを確認	週1回		
			・吸着塔【セシウム吸着装置、モバイル式処理装置、モバイル型Sr除去装置、第二モバイル型Sr除去装置、サブドレン他浄化装置、高性能多核種除去設備検証試験装置】（最大約250mSv/h）	976 本 [ 0 本 ]	1,596 本				
			フィルタ	・容器収納【モバイル型Sr除去装置】（最大約0.5mSv/h）			瓦礫類に含む	瓦礫類と同様	
・容器収納【高性能多核種除去設備、RO濃縮水処理設備】（最大約0.5mSv/h）									
固体廃棄物貯蔵庫			・容器収納【サブドレン他浄化装置】			瓦礫類に含む	瓦礫類と同様		
			・容器収納【雨水処理設備等】（1mSv/h未満）						
RO装置のフィルタ類	屋外	・容器収納【SFP塩分除去装置】（最大十数mSv/h）	瓦礫類に含む		瓦礫類と同様	—			
樹脂	固体廃棄物貯蔵庫	・容器収納【SFP塩分除去装置】（最大十数mSv/h）	瓦礫類に含む		瓦礫類と同様				
		・容器収納【雨水処理設備等】（最大2mSv/h）	瓦礫類に含む						

福島第一原子力発電所における固体廃棄物について

実施計画 記載箇所	大分類	小分類	保管場所	保管形態	保管量 <sup>※1, 11, 12</sup>	保管容量 <sup>※1, 11, 12</sup>	管理方法		主要 核種	
							実施内容 <sup>※9</sup>	頻度		
Ⅲ 第1編 38条 第2編 87条	放射性固 体廃棄物 等	・震災前に発生した放射性固体廃棄物	固体廃棄 物貯蔵庫	・ドラム缶収納	ドラム缶 175,661本	ドラム缶 (約318,500 本相当)	・巡視による保管状況の確認及び保管量 の確認	月1回	Co-60 等	
				・その他	ドラム缶 10,155本					
		・震災後に発生した放射性固体廃棄物 (焼却灰等)	・ドラム缶収納	2,692本 [ +53本 ]						
		・使用済制御棒等	サイトバ ンカ	・水中保管	12,125本 193 m <sup>3</sup> <sup>※4</sup>	—		・事故前の保管量の推定値により確認		3ヶ月に1 回
								・プール水位の確認		月1回
		・イオン交換樹脂、造粒固化体	タンク等	・タンク等に貯蔵	3,543 m <sup>3</sup> <sup>※5</sup>	—		・貯蔵量の確認 <sup>※8</sup>		3ヶ月に1 回
・貯蔵状況の確認 <sup>※8</sup>	タンクに より異な る									
・使用済制御棒等	使用済燃 料プール	・水中貯蔵	11,422本 <sup>※6</sup>	—	・使用済燃料共用プールの巡視	月1回				
					・使用済燃料共用プールの貯蔵量の確認	3ヶ月に1 回				
— <sup>※10</sup>	瓦礫等 <sup>※13</sup>	・回収した土壌	-	・シート養生、容器収納、雨水等侵入防止養生	—	15,600 m <sup>3</sup> [ -100 m <sup>3</sup> ]	・人が容易に立ち入れないよう区画 ・空間線量率を測定し表示	—	Cs-134 Cs-137 等	
		・回収した土壌以外の瓦礫等	屋外	・屋外集積、シート養生、容器収納、雨水等侵入防止養生	—	50,300 m <sup>3</sup> [ -4,300 m <sup>3</sup> ]				
			建屋	・屋内集積、シート養生、容器収納、雨水等侵入防止養生	—	800 m <sup>3</sup> [ -200 m <sup>3</sup> ]				
	水処理二 次廃棄物	・樹脂、ゼオライト、RO膜等	-	・容器収納、容器収納の上 シート養生	—	200 m <sup>3</sup> [ 0 m <sup>3</sup> ]			Cs-137 Cs-134 Sr-90等	
				仮設集積の合計	—	67,000 m <sup>3</sup> [ -4,600 m <sup>3</sup> ]				

※1 瓦礫類、使用済保護衣等、伐採木、仮設集積物、震災後に発生した放射性固体廃棄物（焼却灰等）は2022年1月31日現在、水処理二次廃棄物は2022年2月3日現在の保管量及び保管容量である。尚、瓦礫類、使用済保護衣等及び伐採木の下段に（ ）で記載している保管容量は、実施計画（2021年11月11日認可）に記載している保管容量である。

※2 屋外集積及びシート養生の瓦礫類、使用済保護衣等、並びに屋外集積の伐採木は、3ヶ月に1回。

※3 6月～9月は、1週間に3回。

※4 2021年3月末時点の保管量。内訳は、制御棒：1,167本、チャンネルボックス：9,818本、ヒューエルサポート：3本、中性子検出器：1,137本、その他（シュラウド切断片等）：193m<sup>3</sup>。

※5 2021年3月末時点の保管量。内訳は、イオン交換樹脂：2,395m<sup>3</sup>、造粒固化体：1,148m<sup>3</sup>。

※6 2021年3月末時点の保管量。内訳は、制御棒：281本、チャンネルボックス：10,539本、ポイズンカーテン：173本、ヒューエルサポート：54本、中性子検出器：375本。

※7 廃棄物の処理・処分に必要となる、廃棄物の性状把握のため、汚染水、瓦礫類、伐採木及び立木について、放射能濃度分析を実施しており、今後も継続する。分析した試料の中には、C-14（半減期：約5.7×10<sup>3</sup>年）、Ni-63（半減期：約1.0×10<sup>2</sup>年）、Se-79（半減期：約1.1×10<sup>6</sup>年）、Tc-99（半減期：約2.1×10<sup>5</sup>年）、I-129（半減期：約1.6×10<sup>7</sup>年）等が検出されているものがある。

※8 1～4号機廃棄物処理建屋等の水没や高線量の理由によりアクセスできないタンクについてはこの限りではない。

※9 アンダーラインの実施内容は、実施計画（2021年11月11日認可）に未記載。

※10 仮設集積しているのは、伐採木、土壌、水処理二次廃棄物等であり、QJ-54・1F-R5-002 瓦礫等管理要領に基づき、ロープや柵等の区画を行い、立ち入りを制限する標識を掲示する措置を講じている。

※11 [ ]は、当該の報告とその前月との差を示している。

※12 一部の値について端数処理で100m<sup>3</sup>未満を四捨五入しているため、合計値が合わないことがある。また、50m<sup>3</sup>未満の増減を微増・微減と示している。

※13 瓦礫等の記載については、廃棄物管理の適正化の検討を踏まえて、今後見直す。

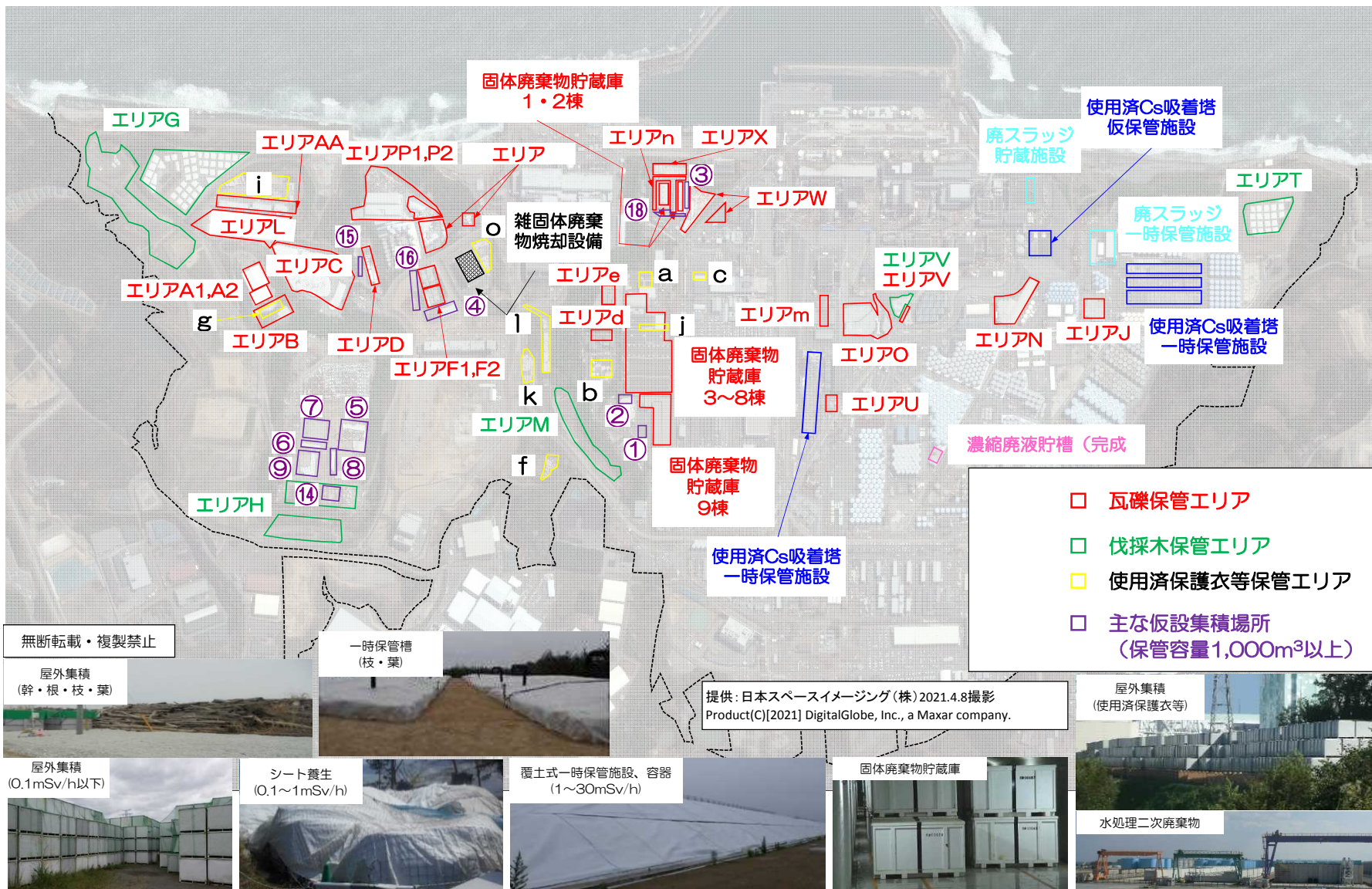
ガレキの保管量の現状※1, 2, 3

保管形態	受入目安表面線量率 (mSv/h)	エリア 名称	保管容量※7	保管量	前回比	保管容量合計※7	保管量合計	2021年度末 想定保管量※4
屋外集積 (~0.1mSv/h)	≦0.001	AA	36,400 m <sup>3</sup>	20,200 m <sup>3</sup>	+300 m <sup>3</sup>	278,000 m <sup>3</sup>	227,800 m <sup>3</sup>	262,200 m <sup>3</sup>
	≦0.005	A2	9,500 m <sup>3</sup>	- m <sup>3</sup> ※5	- m <sup>3</sup> ※5			
		J	8,000 m <sup>3</sup>	6,200 m <sup>3</sup>	0 m <sup>3</sup>			
	≦0.01	A1	4,300 m <sup>3</sup>	- m <sup>3</sup> ※5	- m <sup>3</sup> ※5			
		B	5,300 m <sup>3</sup>	5,300 m <sup>3</sup>	0 m <sup>3</sup>			
		C	31,000 m <sup>3</sup>	31,000 m <sup>3</sup>	0 m <sup>3</sup>			
	≦0.025	C	35,000 m <sup>3</sup>	34,200 m <sup>3</sup>	+200 m <sup>3</sup>			
	≦0.028	U	800 m <sup>3</sup>	700 m <sup>3</sup>	0 m <sup>3</sup>			
	≦0.1	C	1,000 m <sup>3</sup>	1,000 m <sup>3</sup>	0 m <sup>3</sup>			
		F2	7,500 m <sup>3</sup>	6,400 m <sup>3</sup>	0 m <sup>3</sup>			
		N	10,000 m <sup>3</sup>	9,600 m <sup>3</sup>	0 m <sup>3</sup>			
		O	51,400 m <sup>3</sup>	44,000 m <sup>3</sup>	0 m <sup>3</sup>			
		P1	64,000 m <sup>3</sup>	62,000 m <sup>3</sup>	-600 m <sup>3</sup>			
		V	6,000 m <sup>3</sup>	6,000 m <sup>3</sup>	0 m <sup>3</sup>			
d		1,200 m <sup>3</sup>	400 m <sup>3</sup>	+300 m <sup>3</sup>				
e	6,700 m <sup>3</sup>	700 m <sup>3</sup>	+700 m <sup>3</sup>					
シート養生 (~1mSv/h)	≦0.3	D	4,500 m <sup>3</sup>	2,600 m <sup>3</sup>	0 m <sup>3</sup>	77,400 m <sup>3</sup>	43,900 m <sup>3</sup>	73,700 m <sup>3</sup>
	≦1	E1	16,000 m <sup>3</sup>	14,700 m <sup>3</sup>	-100 m <sup>3</sup>			
		P2	9,000 m <sup>3</sup>	5,900 m <sup>3</sup>	0 m <sup>3</sup>			
		W1	23,000 m <sup>3</sup>	9,600 m <sup>3</sup>	0 m <sup>3</sup>			
		W2	6,300 m <sup>3</sup>	0 m <sup>3</sup>	0 m <sup>3</sup>			
		X	12,200 m <sup>3</sup>	6,200 m <sup>3</sup>	0 m <sup>3</sup>			
		m	3,100 m <sup>3</sup>	2,000 m <sup>3</sup>	+1,000 m <sup>3</sup>			
n	3,300 m <sup>3</sup>	2,900 m <sup>3</sup>	0 m <sup>3</sup>					
覆土式一時保管施設、容器収納 (1mSv/h~30mSv/h)	≦10	F1	700 m <sup>3</sup>	400 m <sup>3</sup>	-300 m <sup>3</sup>	18,500 m <sup>3</sup>	17,000 m <sup>3</sup>	33,000 m <sup>3</sup>
		E2	1,800 m <sup>3</sup>	600 m <sup>3</sup>	0 m <sup>3</sup>			
	≦30	L	16,000 m <sup>3</sup>	16,000 m <sup>3</sup>	0 m <sup>3</sup>			

仮設集積の管理状況※1, 2

分類	場所	保管容量	保管量	前回比
仮設集積※6	①	3,000 m <sup>3</sup>	2,800 m <sup>3</sup>	0 m <sup>3</sup>
	②	3,000 m <sup>3</sup>	3,000 m <sup>3</sup>	0 m <sup>3</sup>
	③	2,000 m <sup>3</sup>	1,800 m <sup>3</sup>	0 m <sup>3</sup>
	④	12,000 m <sup>3</sup>	10,100 m <sup>3</sup>	+400 m <sup>3</sup>
	⑤	14,000 m <sup>3</sup>	13,800 m <sup>3</sup>	0 m <sup>3</sup>
	⑥	4,000 m <sup>3</sup>	2,800 m <sup>3</sup>	+300 m <sup>3</sup>
	⑦	9,000 m <sup>3</sup>	6,800 m <sup>3</sup>	+500 m <sup>3</sup>
	⑧	4,500 m <sup>3</sup>	3,500 m <sup>3</sup>	微増 m <sup>3</sup>
	⑨	1,500 m <sup>3</sup>	1,500 m <sup>3</sup>	0 m <sup>3</sup>
	⑩			
	⑪			
	⑫			
	⑬			
	⑭	2,200 m <sup>3</sup>	2,200 m <sup>3</sup>	0 m <sup>3</sup>
	⑮	2,000 m <sup>3</sup>	2,000 m <sup>3</sup>	0 m <sup>3</sup>
	⑯	5,600 m <sup>3</sup>	2,800 m <sup>3</sup>	0 m <sup>3</sup>
	⑰			
	⑱	1,100 m <sup>3</sup>	900 m <sup>3</sup>	0 m <sup>3</sup>

- ※1 瓦礫類、仮設集積物は2022年1月31日現在の保管量及び保管容量である。保管容量は運用上の上限を示している。  
 ※2 一部の値について端数処理で100m<sup>3</sup>未満を四捨五入しているため、合計値が合わないことがある。また、50m<sup>3</sup>未満の増減を微増・微減と示している。  
 ※3 各受入目安線量率において、固体廃棄物貯蔵庫の保管量は除いて記載。  
 ※4 瓦礫類の想定保管量は、実施計画（2021年11月11日認可）の予測値を示している。  
 ※5 エリアA1及びA2は低線量エリアとした（2020年1月6日認可）が、移行期間のため「-」と記載。  
 ※6 保管容量が1,000m<sup>3</sup>以上の仮設集積場所について記載。  
 ※7 瓦礫等の記載については、廃棄物管理の適正化の検討を踏まえて、今後見直す。



# 陸側遮水壁測温管150-7S温度上昇の 原因調査状況について

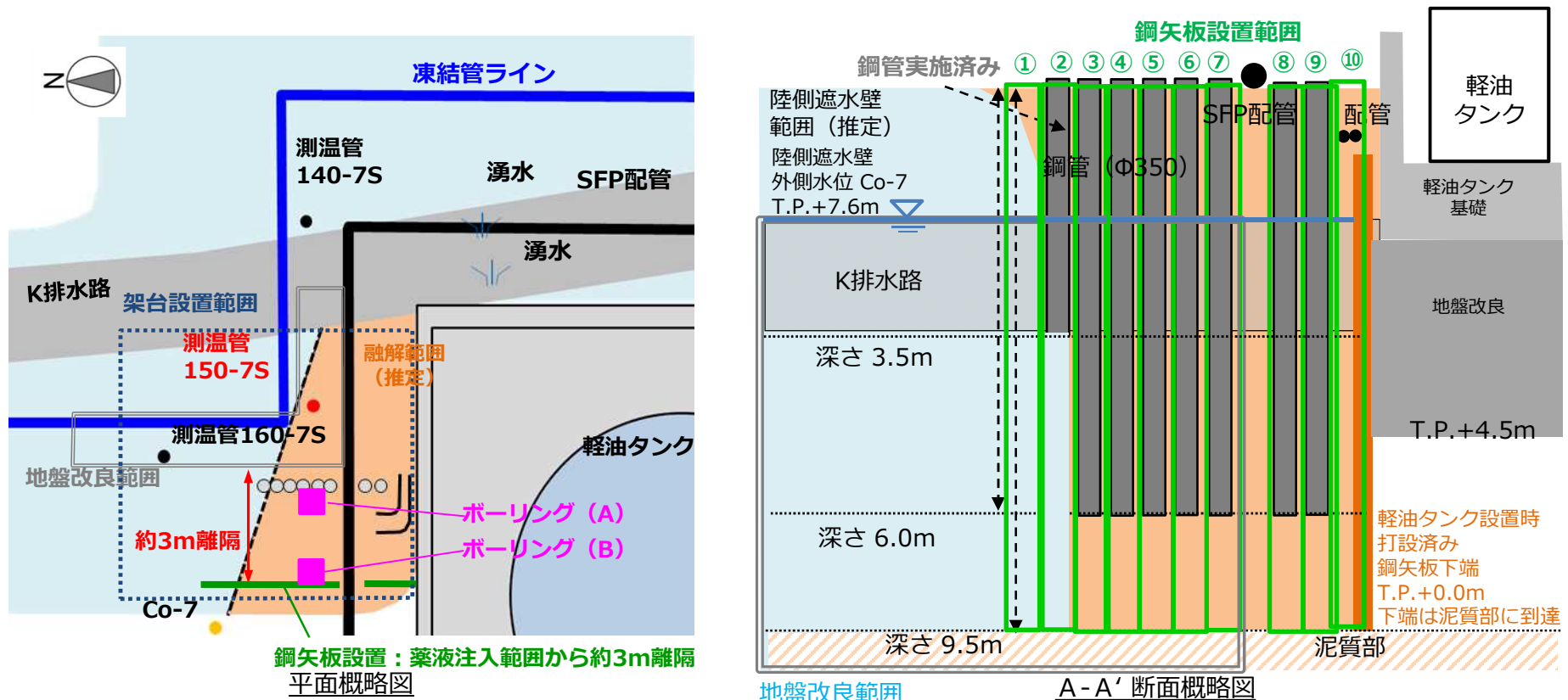
2022年2月24日



東京電力ホールディングス株式会社

# 1. 試験的な止水の状況と今後の計画について


- ▶ 昨年12月に行った鋼矢板の設置について、地盤改良の影響と思われる固結した箇所が地中内に存在したため、計画通りに鋼矢板を設置できなかった。このため機材の変更および設置位置を変更することで鋼矢板を設置することとしている。
- ▶ ボーリング調査および水みち調査からT.P. +7.0 mからT.P. +6.0 mの範囲で地下水の卓越した流れを確認した。中粒砂岩層では一部互層状を呈する砂泥層が確認されたことから、鋼矢板の設置はT.P. +0.0 m付近の泥質部までとする（P2参照）。
- ▶ 2月15日発生したブライン漏洩・停止の影響から一時的に地中温度が上昇したが、早期に復旧したため影響は軽微であり、現在は低下傾向を示しているため鋼矢板の設置を行うことができると評価している（P3参照）。



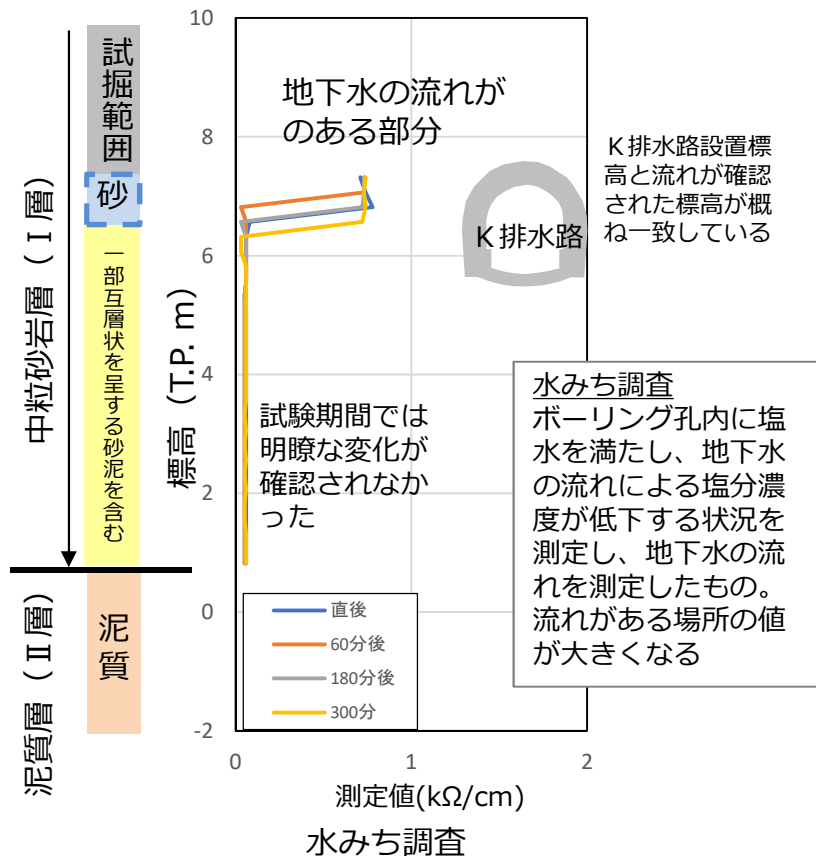
## 2. ボーリング調査・水みち調査結果

- ▶ ボーリング調査の結果、中流砂岩層の上部に砂層が確認された。また、T.P.+4.0m～ T.P.+1.0m付近には一部に互層状を呈している砂泥を含むものであった。
- ▶ 水みち調査の結果、T.P.+6.0m～ T.P.+7.0m付近に地下水の流れが確認された。T.P.+6.5m付近までは、著しい温度上昇が確認された深度であり、K排水路の設置標高とも概ね一致している。
- ▶ T.P.+1.6m付近にも互層を呈している部分が確認されたため、鋼矢板の設置は計画通り泥岩層まで実施する。

地表面からの距離



ボーリングコア写真

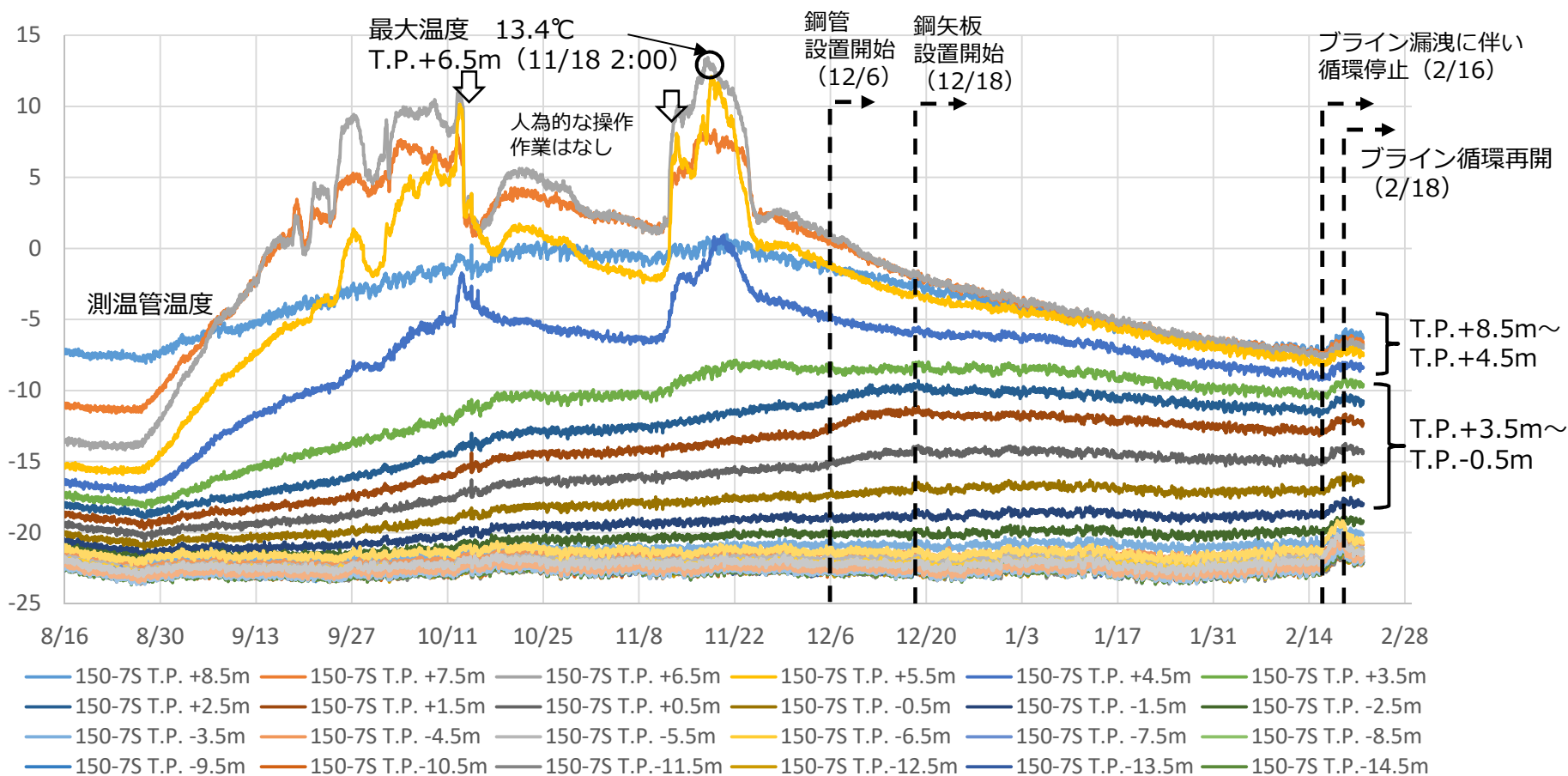


水みち調査



### 3. 測温管150-7Sの温度変化

- 2月15日にブラインの漏えい事象が発生し、2月18日の復旧までブライン供給が停止していた。
- ブラインの供給停止期間中に地中温度は一時的に上昇したが、早期に再循環が行われたことで影響は軽微であり、2月22日の7時時点で150-7Sでは温度の低下傾向が見られている。
- 測温管の温度が低下傾向に移行していることから、鋼矢板設置による効果の確認は可能であると判断し、鋼矢板の設置作業を行うこととした。

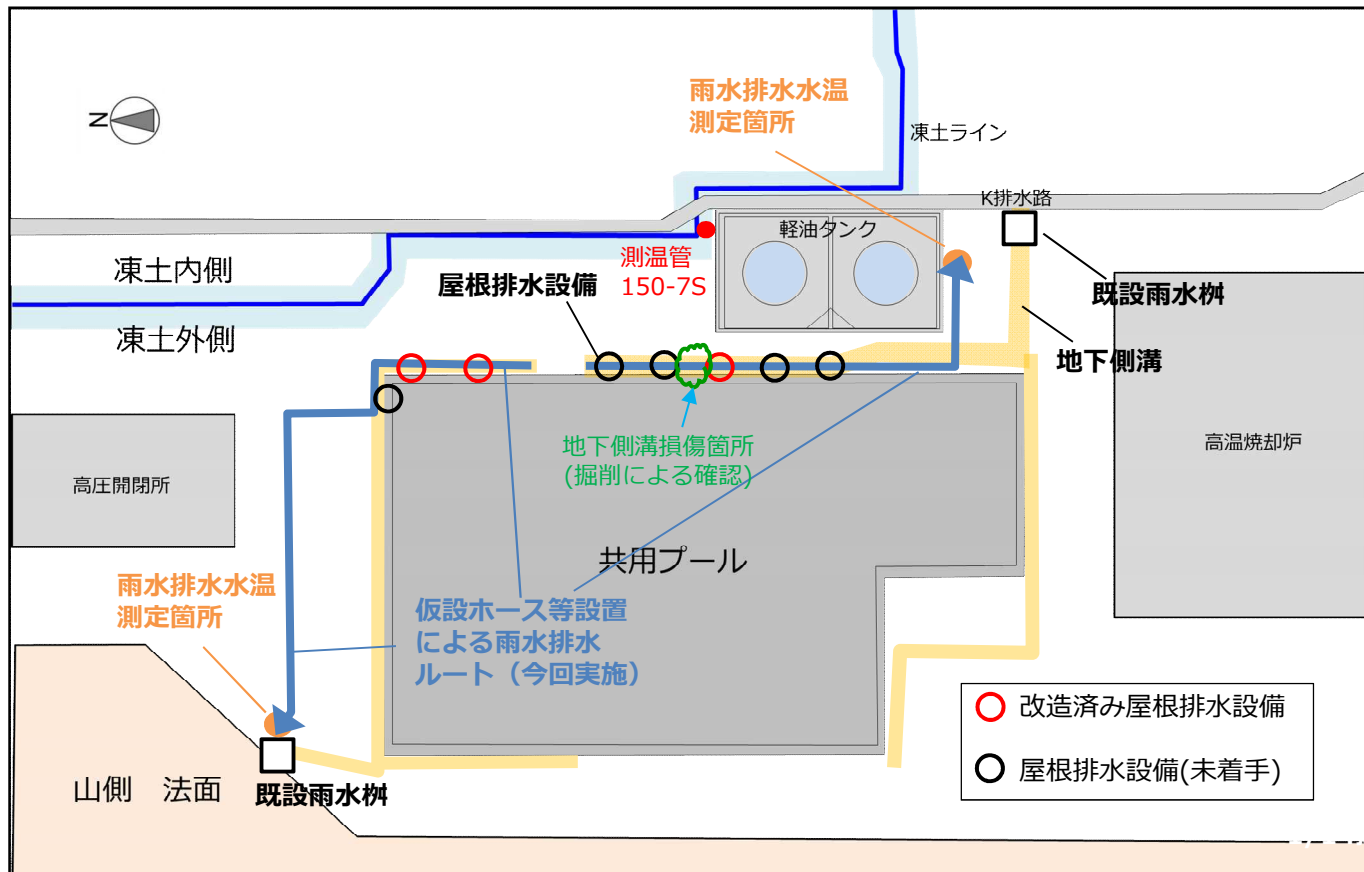


測温管150-7S経時変化 (2/227:00時点)

【無断複製・転載禁止 東京電力ホールディングス株式会社】

## 4. 共用プールの雨水排水設備の外観点検・掘削調査

- 共用プールからの雨水排水設備周辺の掘削を実施し雨水排水設備（地下側溝）にて損傷している箇所を確認した。
- 雨水排水設備から漏出した雨水が地中に浸透している可能性があるため、近傍の既設雨水枡まで仮設導水管の設置作業を実施している。（3箇所/7箇所終了）。
- 上記施工終了時より、雨水排水の水温を確認するため、仮設導水管出口で水温を計測できる状態を構築し、気温上昇時の雨水排水水温の確認を行う予定である。
- 共用プール屋根排水の本設復旧は22年度実施に向けて仕様の計画検討中である。



雨水排水設備



仮設導水管設置箇所

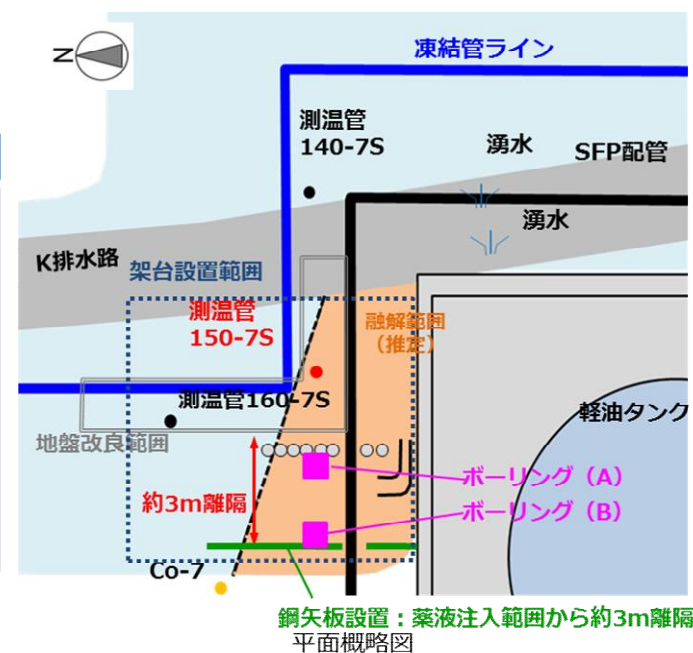
共用プール建屋周辺 概略平面図

## 5. 作業工程

- 鋼矢板は設置は2月23日から開始し、設置完了は3月初旬を予定している。
- 仮設導水管設置作業については3月中旬を目途に実施している。

	2/14~	2/21~	2/28~	3/7~	3/14~
共用プール雨水排水					
雨水排水仮設工事		雨水排水を既設排水に直接流す			
鋼矢板設置	架台再設置				
架台撤去					
鋼矢板設置		鋼矢板設置			

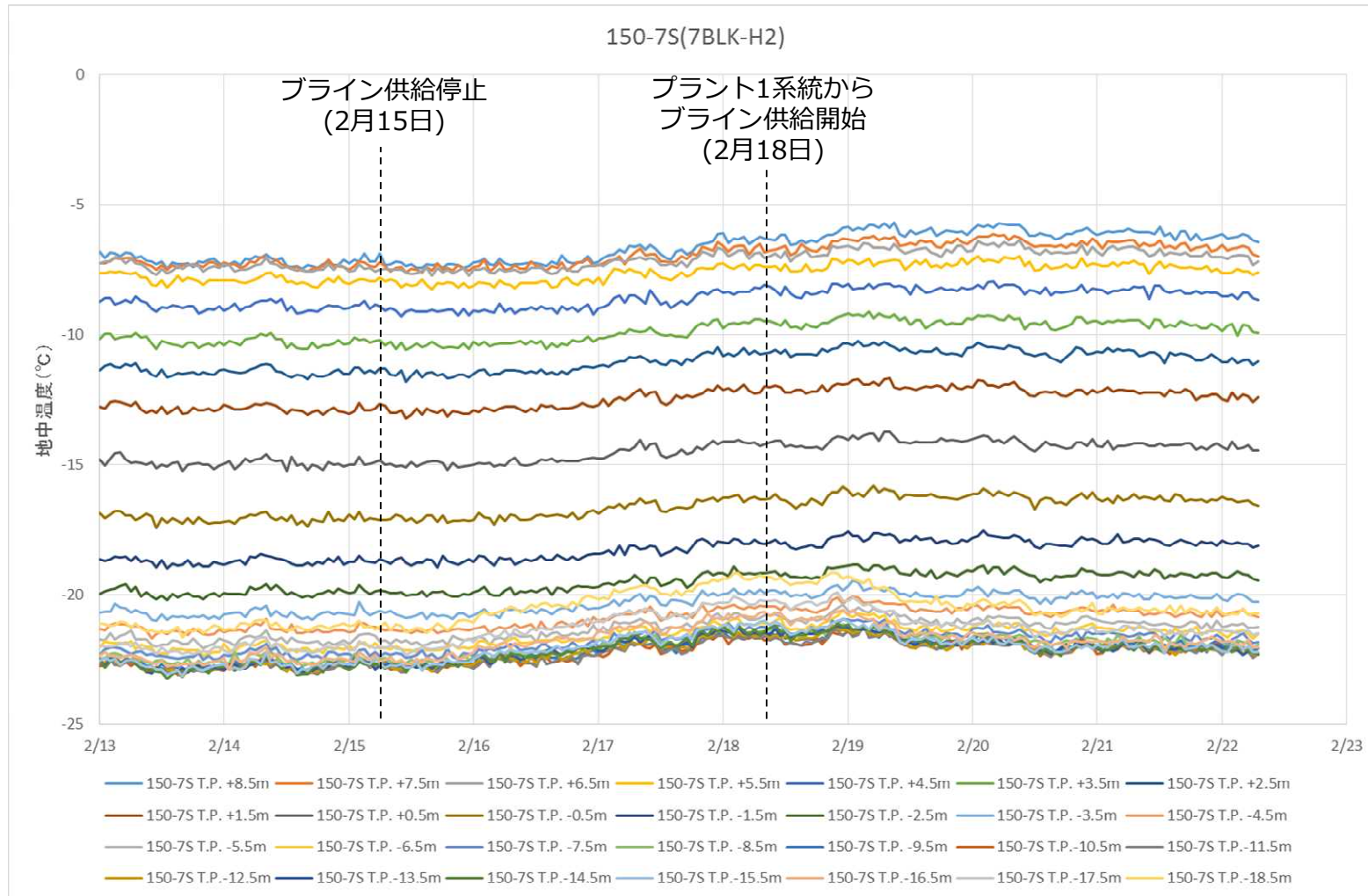
※天候や他作業の影響等により変更する可能性がある



# 参考

## 参考 測温管150-7Sの温度経時グラフ

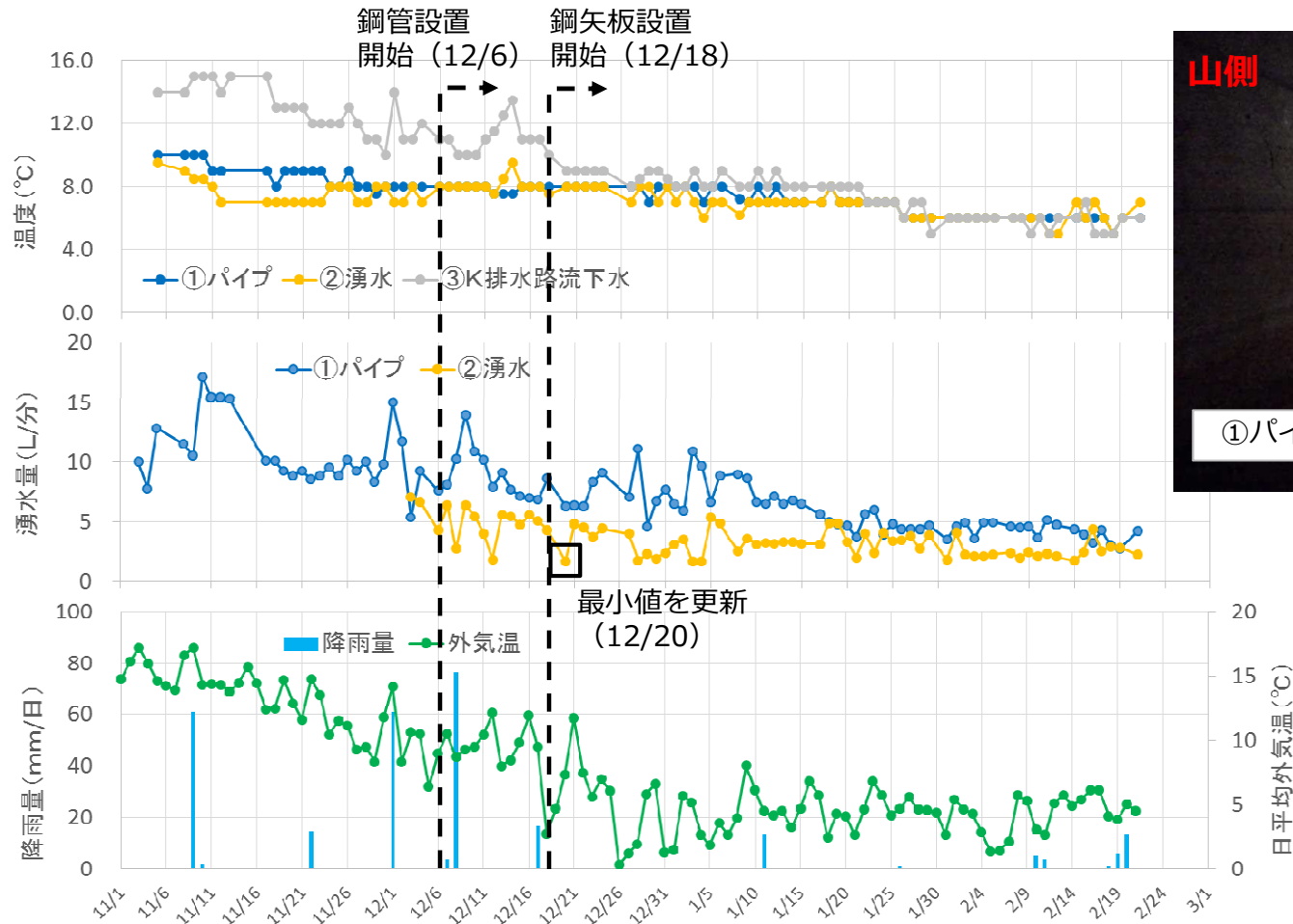
- 2月15日のブライン供給停止後、深部では16日頃、浅部では17日頃から温度が上昇を始めた。
- ブライン供給を再開した18日以降、全計測深度にて温度の上昇が停止し、低下傾向を示す。
- 温度の低下傾向は現在も継続しており、ブライン供給停止前の温度に回復しつつある。



測温管150-7S 経時変化(2月22日 7:00時点)

# 参考 K排水路内湧水量および温度測定結果

- K排水路内の湧水の温度に変化は見られていない。
- ②湧水点については鋼矢板設置後の12月20日の測定において過去最低値（1.7 L/分）を計測した。
- 鋼管・鋼矢板の設置は、②湧水量の低下に影響したものと思われる。

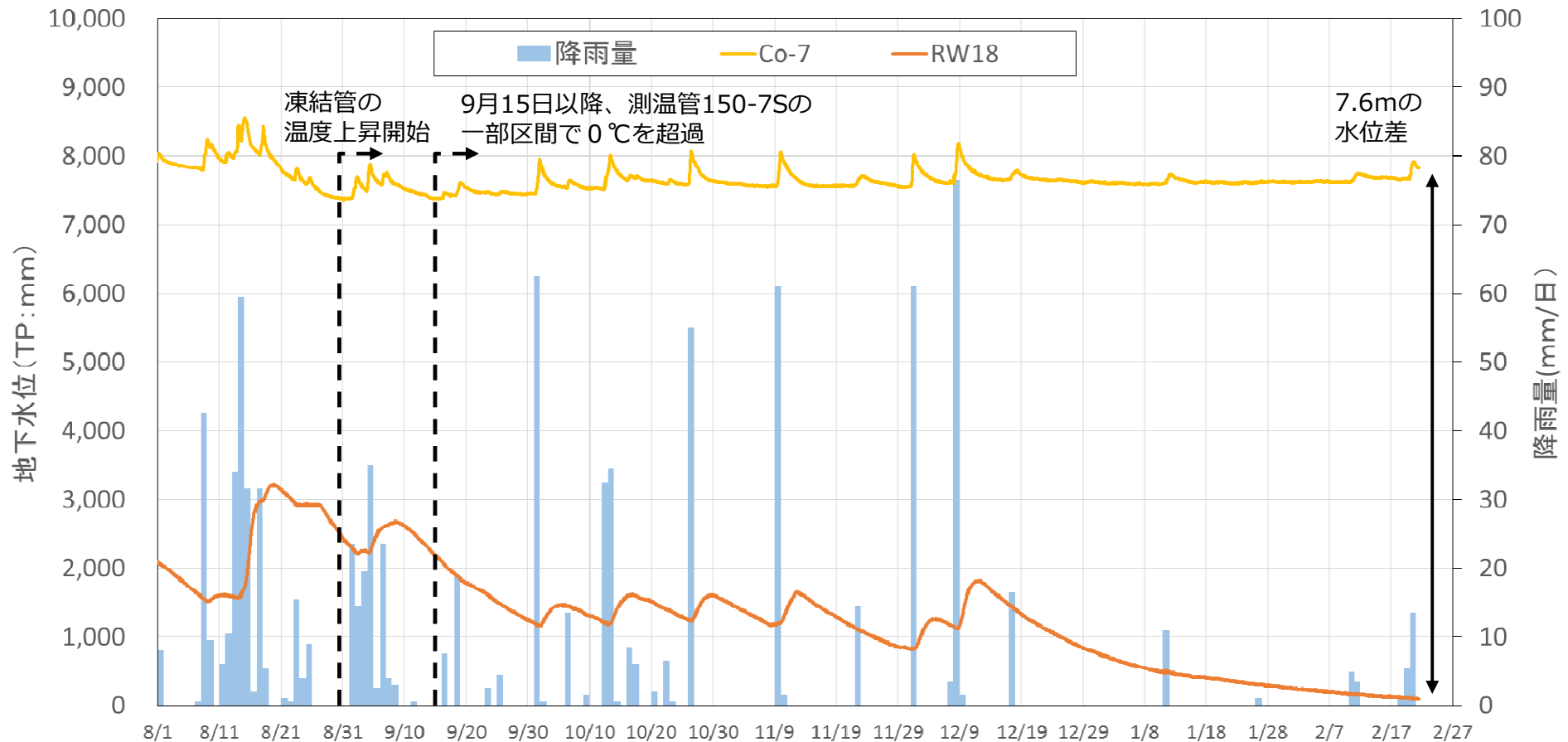


K排水路内湧水量・温度の経時変化 (2/22時点)

【無断複製・転載禁止 東京電力ホールディングス株式会社】

## 参考 陸側遮水壁内外水位差と降雨量の経時変化

- 陸側遮水壁内側の水位は地中温度の変動によらず降雨により一時的に上昇し、サブドレンの汲上により低下する
- 測温管150-7Sの一部で地中温度が0℃以上となった9月15日以降も陸側遮水壁内の水位は低下を継続していた。
- 2月22日現在内外水位差は7.6mを確保していることから、陸側遮水壁の遮水性は継続して保たれていると評価している。
- Co-7の水位が8、9月はT.P.+7400mmで安定していたが、調査および試験的な止水を実施した1月以降はT.P.+7600mmで安定した。地下水の流れが妨げられ、200mm程度上昇したと推定される

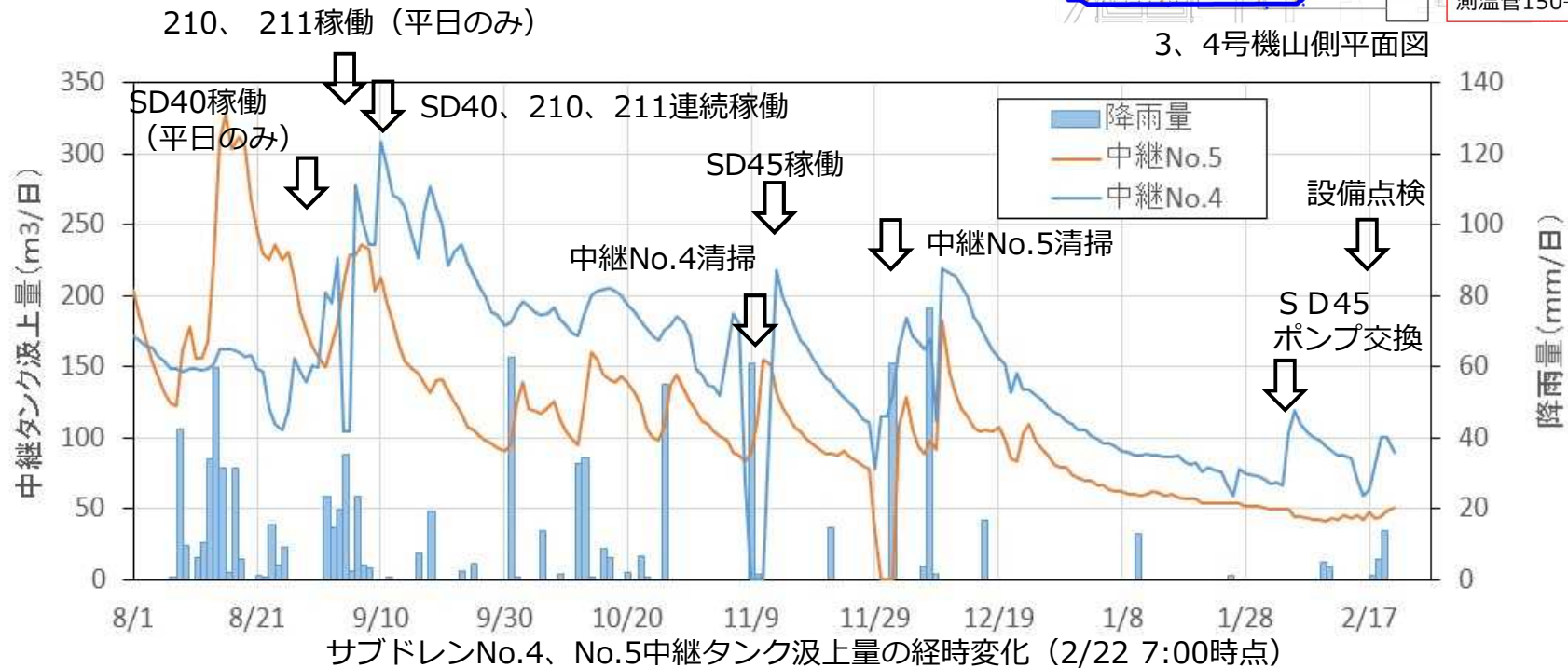


陸側遮水壁内外水位の経時変化 (2/22 7:00時点)

# 参考 サブドレンNo.4、No.5中継タンクの汲上量と降雨量の関係



- 温度上昇箇所至近のサブドレン汲上量は降雨量及びSD40等の稼働に伴い変動している。
- 現状では測温管150-7Sの温度上昇に伴い汲上量が上昇していることは明瞭では無い為いたため、陸側遮水壁の遮水性は継続して保たれていると評価しているが、今後も監視を継続する。





## 参考 ブライン漏洩事象の対応と今後の予定について

- 1月16日にブライン漏えいを確認し、1月22日まで損傷部品の交換および復旧を行った。
- 予防的対策として5BLK-H6と近傍の6BLK-H1の凍結管について、今回損傷が確認された部位と同部位に対して部品交換を行うことを計画し準備を進めているが、2月15日のブライン漏えい事象からの復旧作業および供給状況を踏まえて工程などを変更する可能性がある
- 損傷箇所の詳細な原因については現在調査中であり、原因判明後、維持管理・保全計画への反映を検討する。

