

1～4号機原子炉建屋からの追加的放出量の評価結果の一部誤りの反映について

【反映内容】

毎月の評価結果の報告における各号機における放出量の推移で、1号機原子炉建屋、PCVガス管理システムからのCs-134およびCs-137の放出量の2020年11月分についての訂正^{※1}を、該当する記載のある月の放出量の推移において反映する。

なお、1～4号機からの放出量、敷地境界における被ばく線量について訂正はない。

※1 1～4号機原子炉建屋からの追加的放出量の評価結果(2020年11月)一部誤りについて
(2021年6月21日公表)

1号機の機器ハッチからのCs-134およびCs-137の放出量評価と、3号機のKr-85の放出量評価およびKr被ばく線量について、入力誤りによる記載誤りがあり訂正。

【反映箇所】

該当する箇所を赤字で記載。


2020年12月分(2021年1月25日公表)	別紙1 参照
2021年1月分(2021年2月17日公表)	別紙2 参照
2021年2月分(2021年3月23日公表)	別紙3 参照
2021年3月分(2021年4月23日公表)	別紙4 参照
2021年4月分(2021年5月25日公表)	別紙5 参照
2021年5月分(2021年6月22日公表)	別紙6 参照

以上

【各号機における放出量の推移】

1～4号機について、11月とほぼ同程度の放出量であった。

1号機～4号機からの放出量推移



1号機 原子炉建屋、PCVガス管理システムからの放出量推移



2号機 原子炉建屋、PCVガス管理システムからの放出量推移



3号機 原子炉建屋、PCVガス管理システムからの放出量推移

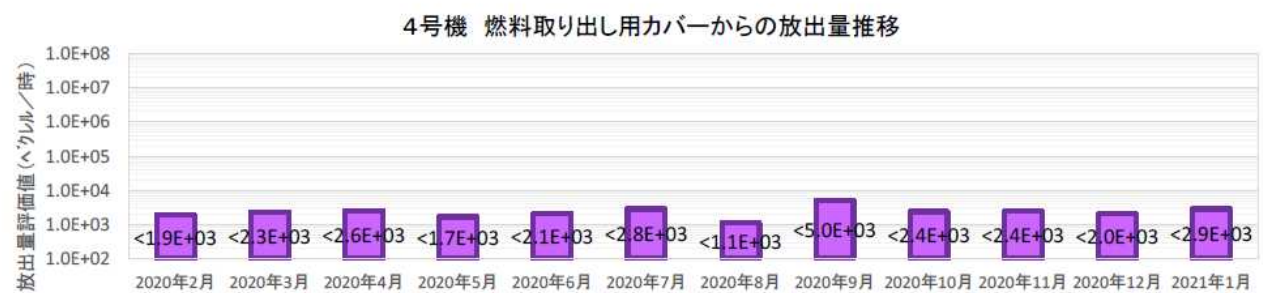
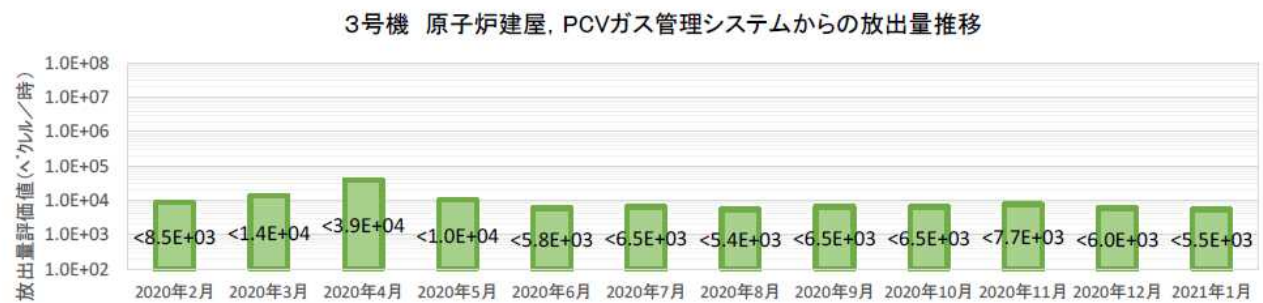
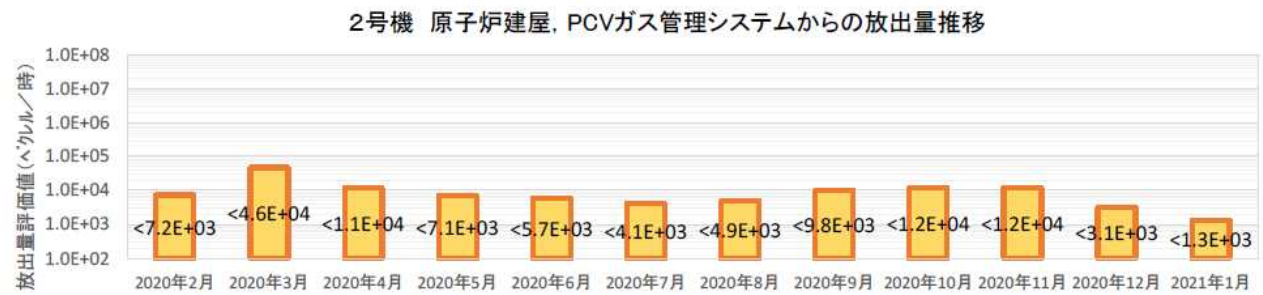
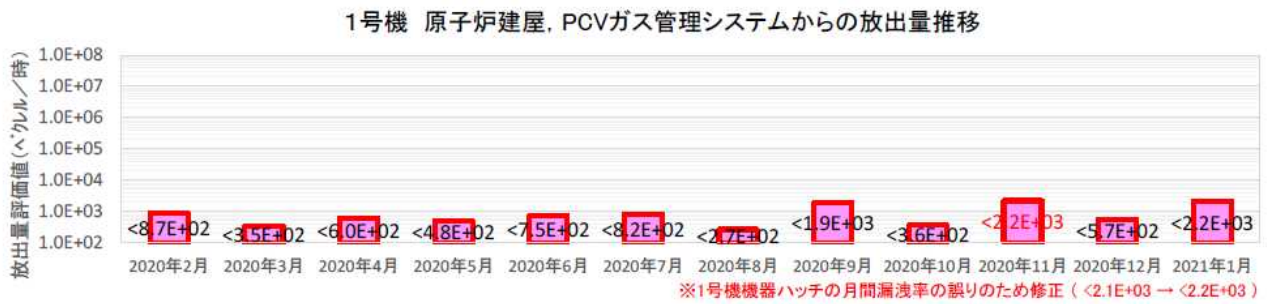
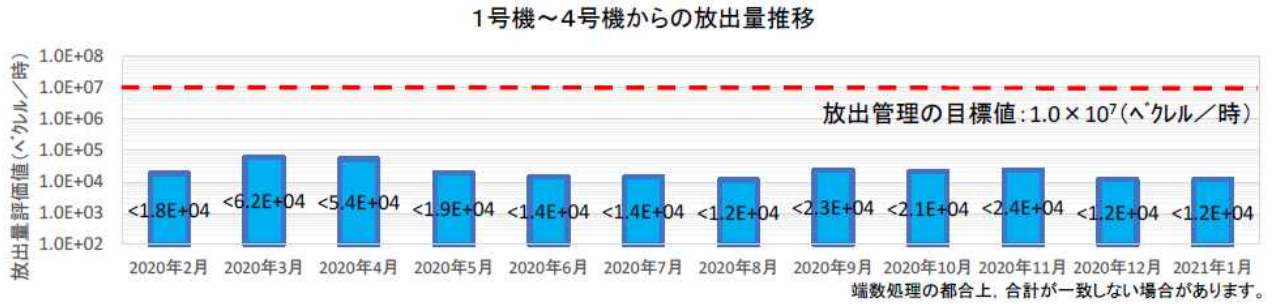


4号機 燃料取り出し用カバーからの放出量推移



【各号機における放出量の推移】

1～4号機について、12月とほぼ同程度の放出量であった。



【各号機における放出量の推移】

1～4号機について、1月とほぼ同程度の放出量であった。

1号機～4号機からの放出量推移



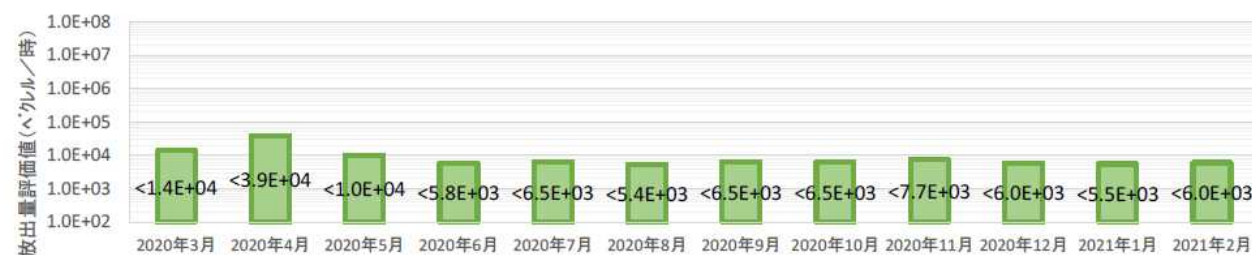
1号機 原子炉建屋、PCVガス管理システムからの放出量推移



2号機 原子炉建屋、PCVガス管理システムからの放出量推移



3号機 原子炉建屋、PCVガス管理システムからの放出量推移



4号機 燃料取り出し用カバーからの放出量推移



【各号機における放出量の推移】

1～4号機について、2月とほぼ同程度の放出量であった。

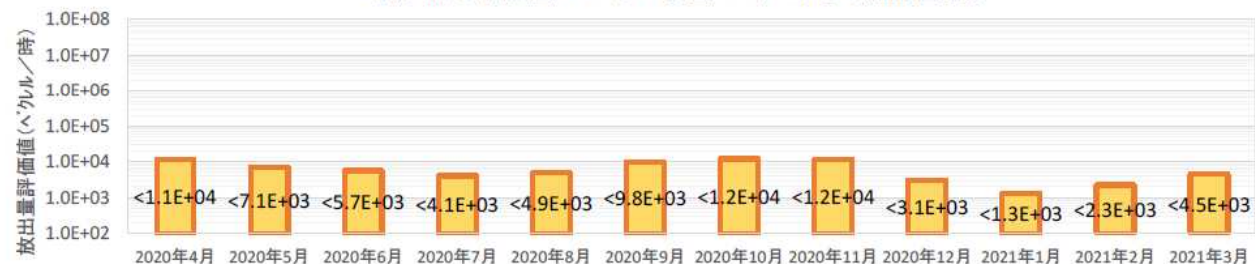
1号機～4号機からの放出量推移



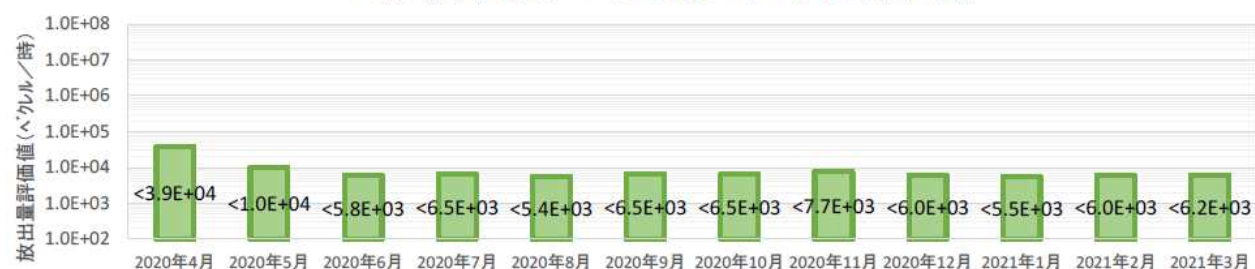
1号機 原子炉建屋、PCVガス管理システムからの放出量推移



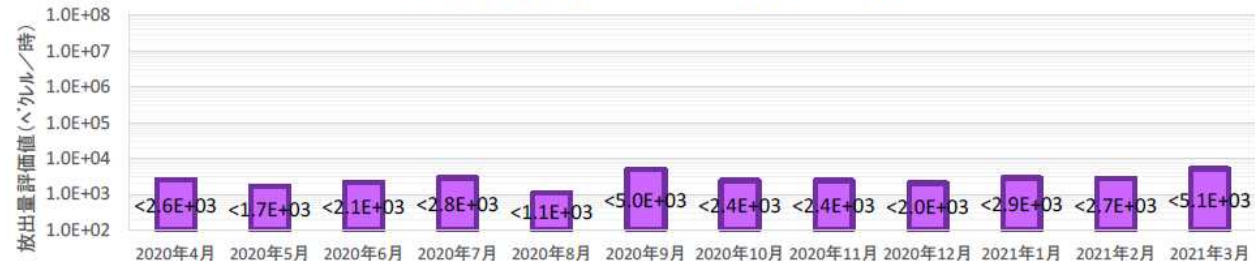
2号機 原子炉建屋、PCVガス管理システムからの放出量推移



3号機 原子炉建屋、PCVガス管理システムからの放出量推移



4号機 燃料取り出し用カバーからの放出量推移



【各号機における放出量の推移】

1～4号機について、3月とほぼ同程度の放出量であった。

1号機～4号機からの放出量推移



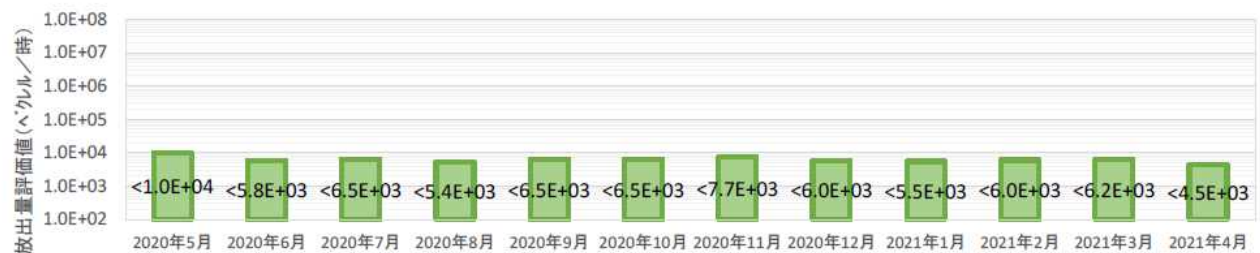
1号機 原子炉建屋, PCVガス管理システムからの放出量推移



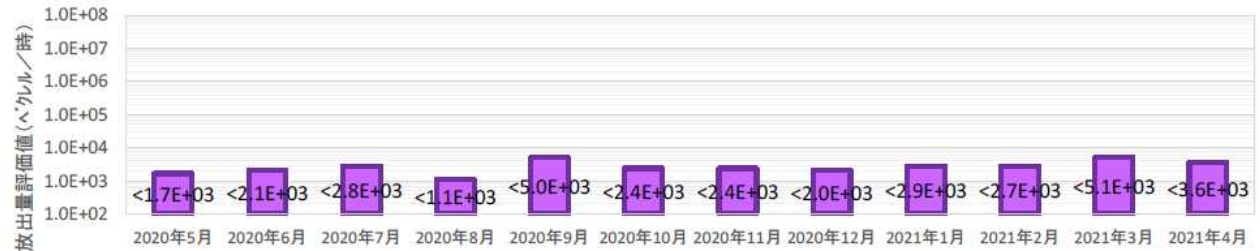
2号機 原子炉建屋, PCVガス管理システムからの放出量推移



3号機 原子炉建屋, PCVガス管理システムからの放出量推移



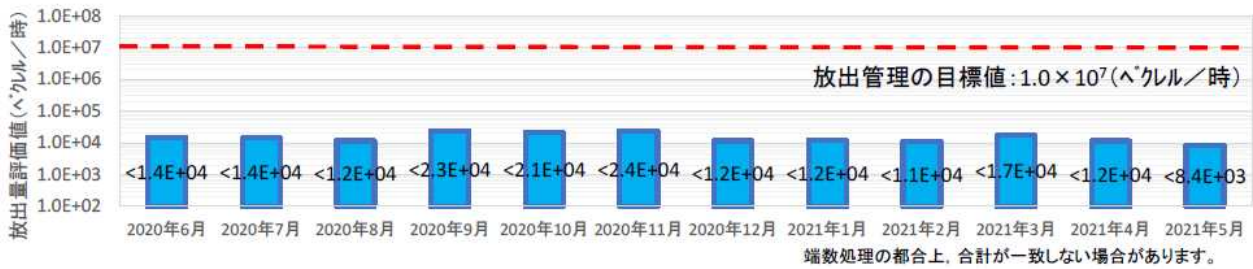
4号機 燃料取り出し用カバーからの放出量推移



【各号機における放出量の推移】

1～4号機について、4月とほぼ同程度の放出量であった。


1号機～4号機からの放出量推移



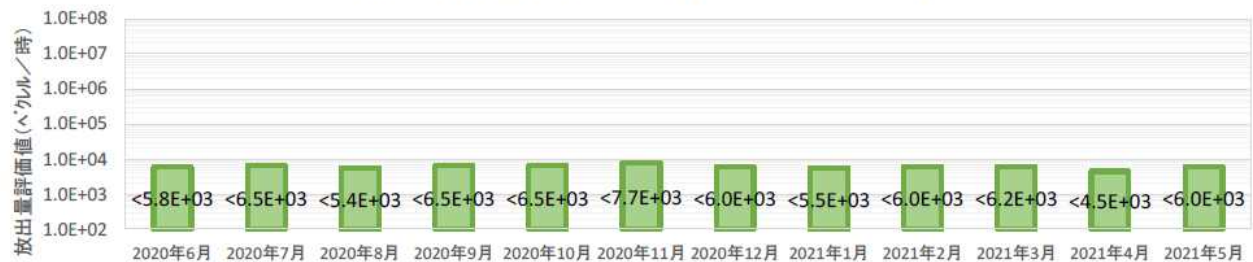
1号機 原子炉建屋、PCVガス管理システムからの放出量推移



2号機 原子炉建屋、PCVガス管理システムからの放出量推移



3号機 原子炉建屋、PCVガス管理システムからの放出量推移



4号機 燃料取り出し用カバーからの放出量推移

