

【公開版】

提出年月日	令和2年7月31日 R13
日本原燃株式会社	

M O X 燃 料 加 工 施 設 に お け る
新 規 制 基 準 に 対 す る 適 合 性

安全審査 整理資料

第 34 条 : 緊急時対策所

目 次

1 章 基準適合性

1 . 概要

1 . 1 緊急時対策所

1 . 1 . 1 緊急時対策建屋の遮蔽設備

1 . 1 . 2 緊急時対策建屋換気設備

1 . 1 . 3 緊急時対策建屋環境測定設備

1 . 1 . 4 緊急時対策建屋放射線計測設備

1 . 1 . 5 情報把握設備

1 . 1 . 6 通信連絡設備

1 . 1 . 7 電源設備

1 . 1 . 8 MOX燃料加工施設への故意による大型航空機の衝突その他のテロリズムが発生した場合において必要な情報を把握し記録する設備

2 . 緊急時対策所の設計方針

2 . 1 緊急時対策所の設計方針

2 . 1 . 1 緊急時対策建屋の遮蔽設備

2 . 1 . 2 緊急時対策建屋換気設備

2 . 1 . 3 緊急時対策建屋環境測定設備

2 . 1 . 4 緊急時対策建屋放射線計測設備

2 . 1 . 5 情報把握設備

2 . 1 . 6 通信連絡設備

2 . 1 . 7 電源設備

2. 1. 8 MOX燃料加工施設への故意による大型航空機の衝突その他のテロリズムが発生した場合において必要な情報を把握し記録する設備の設計方針

2. 2 多様性，位置的分散

2. 3 悪影響防止

2. 4 個数及び容量

2. 5 環境条件等

2. 6 操作性の確保

2. 7 試験・検査

3. 主要設備及び仕様

3. 1 緊急時対策所

第34. 1 図 緊急時対策建屋機器配置図(地下1階)

第34. 2 図 緊急時対策建屋機器配置図(地上1階)

第34. 3 図 緊急時対策建屋(重大事故等) 系統概要図

第34. 4 図 情報把握設備 系統概要図

第34. 5 図 情報把握計装設備 電源供給系統図

第34. 6 図 重大事故等発生時の常設重要計器と可搬型重要計器の使用判断フロー

第34. 7表 重要監視パラメータ

第34. 8表 重要監視パラメータの代替方法

第34. 9表 補助パラメータ

第34. 10 図 緊急時対策建屋電源設備__系統概要図

- 第 34. 11 図 燃料補給設備 系統概要図
- 第 34. 12 表 主要設備及び仕様
- 第 34. 13 表 操作対象機器
- 第 34. 14 表 緊急時対策所及び情報把握設備の試験検査内容
- 第 34. 15 表 重大事故等対処設備 一覧（情報把握計装設備）

2 章 補足説明資料

1 章 基準適合性

「加工施設の位置，構造及び設備の基準に関する規則」
(以下「事業許可基準規則」という。)第三十四条で
は，緊急時対策所について，以下の要求がされてい
る。

(緊急時対策所)

第三十四条 プルトニウムを取り扱う加工施設には，重大
事故等が発生した場合において当該重大事故等に対処
するための適切な措置が講じられるよう，次に掲げる緊
急時対策所を設けなければならない。

一 重大事故等に対処するために必要な指示を行う要員
がとどまることができるよう，適切な措置を講じたも
のであること。

二 プルトニウムを取り扱う加工施設の内外の通信連絡
をする必要のある場所と通信連絡を行うために必要な
設備を設けたものであること。

2 緊急時対策所は，重大事故等に対処するために必要な
数の要員を収容することができるものでなければなら
ない。

(解釈)

1 第1項及び第2項の要件を満たす「緊急時対策所」と
は，以下に掲げる措置又はこれらと同等以上の効果を有
する措置を講じた設備を備えたものをいう。

一 基準地震動による地震力に対し，免震機能等により，

緊急時対策所の機能を喪失しないようにするとともに、基準津波の影響を受けないこと。

二 緊急時対策所は、代替電源設備からの給電を可能とすること。

三 緊急時対策所の居住性が確保されるように、適切な遮蔽設計及び換気設計を行うこと。

四 緊急時対策所の居住性については、次の要件を満たすものであること。

① 想定する放射性物質の放出量等は、想定される重大事故に対して十分な保守性を見込んで設定すること。

② プルーム通過時等に特別な防護措置を講じる場合を除き、対策要員は緊急時対策所内でのマスクの着用なしとして評価すること。

③ 交代要員体制、安定ヨウ素剤の服用、仮設設備等を考慮してもよい。ただし、その場合は、実施のための体制を整備すること。

④ 判断基準は対策要員の実効線量が7日間で100ミリシーベルトを超えないこと。

五 緊急時対策所の外側が放射性物質により汚染したような状況下において、緊急時対策所への汚染の持込みを防止するため、モニタリング及び作業服の着替え等を行うための区画を設けること。

2 第2項に規定する「重大事故等に対処するために必要な数の要員」とは、第1項第1号に規定する「重大事故

に対処するために必要な指示を行う要員」に加え、少なくとも重大事故等による工場等外への放射性物質の放出を抑制するための対策に必要な数の要員を含むものとする。

〈適合のための設計方針〉

重大事故等が発生した場合においても、当該重大事故等に対処するために適切な措置が講じられるよう、次に掲げる重大事故等対処設備を設ける設計とする。

第1項第一号について

重大事故等が発生した場合において、当該重大事故等に対処するために必要な指示を行う要員がとどまることができるよう、居住性を確保するための設備として、緊急時対策建屋の遮蔽設備、緊急時対策建屋換気設備、緊急時対策建屋環境測定設備及び緊急時対策建屋放射線計測設備を設置又は配備する。

また、緊急時対策所の機能を維持するために必要な設備に電源を供給するため、多重性を有する電源設備を設置する。

緊急時対策所は、基準地震動による地震力に対し、耐震構造とする緊急時対策建屋内に設けることにより、その機能を喪失しない設計とする。また、緊急時対策建屋は、大きな影響を及ぼすおそれがある津波に対して必要な機能が損なわれないよう、標高約 55m 及び海岸からの

距離約 5 k m の地点に設置する設計とする。

緊急時対策所は，緊急時対策建屋の遮蔽設備及び緊急時対策建屋換気設備の機能とあいまって，緊急時対策所にとどまる非常時対策組織の要員の実効線量が 7 日間で 100 m S v を超えない設計とする。

緊急時対策建屋は，建屋の外側が放射性物質により汚染したような状況下において，現場作業に従事した要員による緊急時対策所への汚染の持ち込みを防止するため，作業服の着替え，防護具の着装及び脱装，身体汚染検査並びに除染作業ができる区画を設ける設計とする。

第 1 項 第二号 について

M O X 燃料加工施設内外の通信連絡をする必要のある場所と通信連絡できるようにするため，通信連絡設備（第 35 条 通信連絡を行うために必要な設備）を設置又は配備する。

第 2 項 について

緊急時対策所は，重大事故等に対処するために必要な指示を行う支援組織の要員に加え，重大事故等の対策活動を行う実施組織の要員を収容できる設計とする。ここでいう支援組織は実施組織に対して技術的助言を行う「技術支援組織」及び実施組織が重大事故等対策に専念できる環境を整える「運営支援組織」であり，以下「支援組織」という。

1. 概要

緊急時対策所は、重大事故等が発生した場合においても、当該重大事故等に対処するために必要な指示を行う要員がとどまることができるよう、居住性を確保するための設備として適切な遮蔽設備及び、換気設備を設ける等の措置を講じた設計とするとともに、重大事故等に対処するために必要な重要監視パラメータを監視及び記録できる設備及び再処理施設内外の通信連絡をする必要のある場所と通信連絡を行うために必要な設備を設置又は配備する。また、重大事故等に対処するために必要な数の非常時対策組織の要員を収容できる設計とする。

緊急時対策所の居住性を確保するため、緊急時対策建屋の遮蔽設備、緊急時対策建屋換気設備、緊急時対策建屋環境測定設備、緊急時対策建屋放射線計測設備を設置又は配備する。

重大事故等に対処するために必要な重要監視パラメータを監視及び記録することができるよう、緊急時対策建屋情報把握設備を設置する。また、重大事故等が発生した場合においてもMOX燃料加工施設の内外の通信連絡をする必要のある場所と通信連絡を行うための設備として通信連絡設備(第35条 通信連絡を行うために必要な設備)を設置又は配備する。

外部電源が喪失した場合に、重大事故等に対処するために必要な電源を確保するため、緊急時対策建屋電源設

備を設置する。

緊急時対策所は，非常時対策組織の要員等が緊急時対策所に7日間とどまり重大事故等に対処するために必要な数量の食料，その他の消耗品，汚染防護服等及びその他の放射線管理に使用する資機材等（以下「放射線管理用資機材」という。）を配備する。

重大事故等に対処するために必要な重要監視パラメータを監視及び記録することができるよう，緊急時対策建屋情報把握設備を設置する。

情報把握計装設備は，常設重大事故等対処設備として設置するとともに，可搬型重大事故等対処設備として配備する。

情報把握設備へ伝送するパラメータは，「第29条 核燃料物質等を閉じ込める機能の喪失に対処するための設備」の代替火災感知設備，放出防止設備，工程室放射線計測設備，「第30条 工場等外への放射性物質の拡散を把握する抑制するための設備」の放水設備及び「第31条 重大事故等への対処に必要な水となる水の供給設備」の水供給設備及びMOX燃料加工施設への故意による大型航核空機の衝突その他のテロリズムが発生した場合においても必要な重要監視パラメータを監視及び記録できる設計とする。また，当該設備は，共通要因によって重大事故時に対処拠点となる再処理施設の中央制御室と緊急時対策所が同時にその機能が損なわれるおそれのない設計とする。

1. 1 緊急時対策所

1. 1. 1 緊急時対策建屋の遮蔽設備

緊急時対策建屋の遮蔽設備を重大事故等対処設備として設置する。

[常設重大事故等対処設備]

緊急時対策建屋の遮蔽設備（再処理施設と共用）

1. 1. 2 緊急時対策建屋換気設備

緊急時対策建屋換気設備を重大事故等対処設備として設置する。

[常設重大事故等対処設備]

緊急時対策建屋送風機（再処理施設と共用）

緊急時対策建屋排風機（再処理施設と共用）

緊急時対策建屋フィルタユニット（再処理施設と共用）

緊急時対策建屋換気設備ダクト・ダンパ

（再処理施設と共用）

緊急時対策建屋加圧ユニット（再処理施設と共用）

緊急時対策建屋加圧ユニット配管・弁（再処理施設と共用）

対策本部室差圧計（再処理施設と共用）

待機室差圧計（再処理施設と共用）

監視制御盤（再処理施設と共用）

1. 1. 3 緊急時対策建屋環境測定設備

緊急時対策建屋環境測定設備を重大事故等対処設備として配備する。

[可搬型重大事故等対処設備]

可搬型酸素濃度計 (再処理施設と共用)

可搬型二酸化炭素濃度計 (再処理施設と共用)

可搬型窒素酸化物濃度計 (再処理施設と共用)

1. 1. 4 緊急時対策建屋放射線計測設備

緊急時対策建屋放射線計測設備として可搬型屋内モニタリング設備及び可搬型環境モニタリング設備を重大事故等対処設備として新たに配備する。主要な設備は、以下のとおり。

(1) 可搬型屋内モニタリング設備

[可搬型重大事故等対処設備]

可搬型エリアモニタ (再処理施設と共用)

可搬型ダストサンプラ (再処理施設と共用)

アルファ・ベータ線用サーベイメータ (再処理施設と共用)

(2) 可搬型環境モニタリング設備

[可搬型重大事故等対処設備]

可搬型線量率計 (再処理施設と共用)

可搬型ダストモニタ (再処理施設と共用)

可搬型データ伝送装置 (再処理施設と共用)

可搬型発電機 (再処理施設と共用)

1. 1. 5 情報把握設備

情報把握設備は、緊急時対策所情報把握設備及び情報把握計装設備を重大事故対処設備として新たに設置又は配備する。

(1) 緊急時対策建屋情報把握設備

[常設重大事故等対処設備]

情報収集装置（再処理施設と共用）

情報表示装置（再処理施設と共用）

データ収集装置（再処理施設と共用）

データ表示装置（再処理施設と共用）

データ収集装置（燃料加工建屋）

データ表示装置（燃料加工建屋）

(2) 情報把握計装設備

[常設重大事故等対処設備]

燃料加工建屋情報把握計装設備用屋内伝送系統

燃料加工建屋間伝送用無線装置

情報把握計装設備用屋内伝送系統（再処理施設と共用）

建屋間伝送用無線装置（再処理施設と共用）

グローブボックス温度監視装置

グローブボックス負圧・温度監視設備

燃料加工建屋データ収集装置

制御建屋データ収集装置

制御建屋データ表示装置

[可搬型重大事故等対処設備]

燃料加工建屋可搬型情報収集装置

制御建屋可搬型情報収集装置（燃料加工建屋）

制御建屋可搬型情報表示装置（燃料加工建屋）

制御建屋可搬型情報収集装置（再処理施設と共用）

第 1 保管庫・貯水所可搬型情報収集装置

（再処理施設と共用）

第 2 保管庫・貯水所可搬型情報収集装置

（再処理施設と共用）

1. 1. 6 通信連絡設備

通信連絡設備（第 35 条通信連絡を行うために必要な設備）を
重大事故等対処設備として設置又は配備する。

[常設重大事故等対処設備]

統合原子力防災ネットワーク I P 電話

統合原子力防災ネットワーク I P - F A X

統合原子力防災ネットワーク T V 会議システム

一般加入電話

一般携帯電話

所内携帯電話

衛星携帯電話

ファクシミリ

ページング装置

環境中継サーバ

専用回線電話

[可搬型重大事故等対処設備]

可搬型通話装置

可搬型衛星電話（屋内用）

可搬型衛星電話（屋外用）

可搬型トランシーバ（屋内用）

可搬型トランシーバ（屋外用）

1. 1. 7 電源設備

電源設備は、緊急時対策建屋電源設備及び情報把握計装設備用電源設備で構成し、緊急時対策建屋電源設備は、緊急時対策所の機能を維持するために必要な設備に電源を給電する。また、情報把握計装設備可搬型発電機、可搬型発電機、制御建屋可搬型発電機及び代替通信連絡設備可搬型発電機は、可搬型情報把握計装設備の機能を維持するために電源を給電する。

(1) 緊急時対策建屋電源設備

緊急時対策建屋電源設備を重大事故等対処設備として設置する。

[常設重大事故等対処設備]

緊急時対策建屋用発電機 (再処理施設と共用)

緊急時対策建屋高圧系統 6.9 k V 緊急時対策建屋用母線
(再処理施設と共用)

緊急時対策建屋低圧系統 460 V 緊急時対策建屋用母線
(再処理施設と共用)

燃料油移送ポンプ (再処理施設と共用)

燃料油配管・弁 (再処理施設と共用)

(2) 燃料補給設備

燃料補給設備を重大事故等対処設備として設置する。

[常設重大事故等対処設備]

重油貯槽（再処理施設と共用）

【補足説明資料 1 - 1】

(3) 情報把握計装設備用電源設備

情報把握計装設備用電源設備を重大事故等対処設備として設置及び配備する。

[常設重大事故等対処設備]

電源設備（第 32 条 電源設備）

[可搬型重大事故等対処設備]

情報把握計装設備可搬型発電機（再処理施設と共用）

可搬型発電機（第 32 条 電源設備）

制御建屋可搬型発電機（第 32 条 電源設備）

代替通信連絡設備可搬型発電機（第 32 条 電源設備）

1. 1. 8 MOX 燃料加工施設への故意による大型航空機の衝突その他のテロリズムが発生した場合において必要な情報を監視及び記録する設備

再処理施設への故意による大型航空機の衝突その他のテロリズムが発生した場合において必要なパラメータを監視及び記録する設備として、情報把握設備を MOX 燃料加工施設への故意による大型航空機の衝突その他のテロリズムが発生した場合において必要な情報を監視及び記録する設備として兼

用する。

2. 緊急時対策所の設計方針

2. 1 緊急時対策所の設計方針

緊急時対策所は、必要な指揮を行う対策本部室及び全社対策組織の要員の活動場所とする全社対策室並びに待機室を有する設計とする。

緊急時対策所は、基準地震動による地震力に対し、耐震構造とする緊急時対策建屋内に設けることにより、その機能を喪失しない設計とする。

緊急時対策建屋は、大きな影響を及ぼすおそれがある津波に対して必要な機能が損なわれないよう、標高約 55m 及び海岸からの距離約 5 km の地点に設置する設計とする。また、隣接する第 1 保管庫・貯水所で漏水が発生した場合を想定し、地下外壁に防水処理を施し、周囲の地盤を難透水層とする。

緊急時対策所の機能に係る設備は、共通要因により再処理施設の中央制御室と同時にその機能を喪失しないよう、再処理施設の中央制御室に対して独立性を有する設計とするとともに、再処理施設の中央制御室からの離隔距離を確保した場所に設置又は配備する。

緊急時対策所は、重大事故等に対処するために必要な指示を行う要員に加え、工場等外への放射性物質及び放射線の放出を抑制するための必要な要員を含め、重大事故等の対処に必要な数の非常時対策組織の要員を収容することができる設計とする。

緊急時対策建屋は、建屋の外側が放射性物質により汚染したような状況下において、現場作業に従事した要員による緊急時

対策所への汚染の持ち込みを防止するため、作業服の着替え、防護具の着装及び脱装、身体汚染検査並びに除染作業ができる区画（以下「出入管理区画」という。）を設ける設計とする。また、建屋出入口に設ける２つの扉は、汚染の持ち込みを防止するため、同時に開放できない設計とする。

緊急時対策所は、燃料加工建屋から伝送される重要監視パラメータ並びに環境モニタリング設備のモニタリングポスト及びダストモニタのデータを監視及び記録できる設計とする。

緊急時対策建屋の重大事故等対処設備は、緊急時対策建屋の遮蔽設備、緊急時対策建屋換気設備、緊急時対策建屋環境測定設備、緊急時対策建屋放射線計測設備、情報把握設備、通信連絡設備（第 35 条 通信連絡を行うために必要な設備）及び電源設備で構成する。

緊急時対策所の居住性に係る設計においては、有効性評価を実施している外的事象の地震を要因として発生が想定される火災を仮定する。

また、その仮定における放射性物質の放出量は、重大事故等の有効性評価に対して十分な保守性を見込んで設定する。

具体的には、露出したMOX粉末を取り扱い、火災源となる潤滑油を有する８基のグローブボックス全てで火災が同時発生し、火災の発生防止対策は見込まず、地震により連結するグローブボックスが破損し、破損箇所より放射性物質が工程室内に漏えいすることを想定する。破損したグローブボックスパネルの開口部から工程室排気系を経由し、環境中に放出される。

放出時間については、燃焼直後の方が時間当たりの膨張率が

高く、火災発生直後から 300 秒間は緊急時対策設備の換気設備が復旧していないため、放射性物質が外気中から直接緊急時対策所に取り込まれるため、気相中に移行した放射性物質が 300 秒間で全て放出されると仮定する。また、重大事故等時の緊急時対策所の居住性については、マスクの着用及び交代要員体制等の被ばくの低減措置を考慮せず、7 日間同じ要員が緊急時対策所にとどまることを想定する。

以上の条件においても、緊急時対策所の居住性を確保するための設備は、重大事故時において緊急時対策所にとどまる非常時対策組織の要員の実効線量が、7 日間で 100mSv を超えない設計とする。

緊急時対策所における居住性に係る被ばく評価結果は、最大で、外的事象の地震を要因として発生する火災の同時発生における約 $3.7 \times 10^{-4}\text{mSv}$ であり、7 日間で 100mSv を超えない。

緊急時対策所は、再処理施設との共用を考慮した設計とする。

緊急時対策建屋機器配置図を第 34. 1 図及び第 34. 2 図に示す。

補足説明資料【2-1, 2-2, 2-3, 2-9】

2. 1. 1 緊急時対策建屋の遮蔽設備

緊急時対策所は、重大事故等が発生した場合においても、当該重大事故等に対処するために必要な指示を行う要員がとどまることができるよう、緊急時対策建屋の遮蔽設備を常設重大事故等対処設備として設置する設計とする。

緊急時対策建屋の遮蔽設備は、重大事故等が発生した場合において、緊急時対策建屋換気設備の機能とあいまって、緊急時対策所にとどまる非常時対策組織の要員の実効線量が7日間で100mSvを超えない設計とする。

[常設重大事故等対処設備]

- ・ 緊急時対策建屋の遮蔽設備（再処理施設と共用）

2. 1. 2 緊急時対策建屋換気設備

緊急時対策建屋換気設備は、重大事故等に対処するために必要な非常時対策組織の要員がとどまることができるよう、緊急時対策建屋送風機、緊急時対策建屋排風機、緊急時対策建屋フィルタユニット、緊急時対策建屋換気設備ダクト・ダンパ、緊急時対策建屋加圧ユニット、緊急時対策建屋加圧ユニット配管・弁、対策本部室差圧計、待機室差圧計及び監視制御盤を常設重大事故等対処設備として新たに設置する設計とする。

緊急時対策建屋換気設備は、居住性を確保するため、外気取込加圧モードとして、放射性物質の取込みを低減できるよう緊急時対策建屋フィルタユニットを経て外気を取り入れるとともに、緊急時対策所を加圧し、放射性物質の流入を低減できる設計とする。

緊急時対策建屋換気設備は、重大事故等の発生に伴い放射性物質の放出を確認した場合には、再循環モードとして、緊急時対策建屋換気設備の給気側及び排気側のダンパを閉止後、外気を取り入れを遮断し、緊急時対策建屋フィルタユニットを通して緊急時対策建屋の空気を再循環できる設計とする。

また、再処理施設において気体状の放射性物質が大気中へ大規模に放出するおそれがある場合には、緊急時対策建屋加圧ユニットから空気を供給することで待機室内を加圧し、放射性物質の流入を防止できる設計とする。

緊急時対策建屋加圧ユニットは、軽作業による二酸化炭素発生量及び「労働安全衛生規則」で定める二酸化炭素の許容濃度を考慮して算出した必要換気量を踏まえ、約 50 人の非常時対策組織の要員が 2 日間とどまるために必要となる容量を有する設計とする。

対策本部室差圧計及び待機室差圧計は、緊急時対策所の各部屋が正圧を維持した状態であることを監視できる設計とする。

本系統の流路として、緊急時対策建屋換気設備ダクト・ダンパ及び緊急時対策建屋加圧ユニット配管・弁を常設重大事故等対処設備として使用する。

また、緊急時対策建屋換気設備等の起動状態及び差圧が確保されていること等を確認するため、監視制御盤を常設重大事故等対処設備として使用する。

緊急時対策建屋換気設備の系統概要図を第 34. 3 図に示す。

[常設重大事故等対処設備]

- ・ 緊急時対策建屋送風機（再処理施設と共用）
- ・ 緊急時対策建屋排風機（再処理施設と共用）
- ・ 緊急時対策建屋フィルタユニット（再処理施設と共用）
- ・ 緊急時対策建屋換気設備ダクト・ダンパ（再処理施設と共用）
- ・ 緊急時対策建屋加圧ユニット（再処理施設と共用）

- ・ 緊急時対策建屋加圧ユニット配管・弁（再処理施設と共用）
- ・ 対策本部室差圧計（再処理施設と共用）
- ・ 待機室差圧計（再処理施設と共用）
- ・ 監視制御盤（再処理施設と共用）

【補足説明資料 2-1, 2-2, 2-3, 2-8】

2. 1. 3 緊急時対策建屋環境測定設備

緊急時対策建屋環境測定設備は、重大事故等に対処するために必要な指示を行う要員が、緊急時対策所にとどまることができることを確認するため、可搬型酸素濃度計、可搬型二酸化炭素濃度計及び可搬型窒素酸化物濃度計を可搬型重大事故等対処設備として新たに配備する設計とする。

緊急時対策建屋環境測定設備は、重大事故等が発生した場合においても緊急時対策所内の酸素濃度、二酸化炭素濃度及び窒素酸化物濃度が活動に支障ない範囲にあることを監視及び記録できる設計とする。

[可搬型重大事故等対処設備]

- ・ 可搬型酸素濃度計（再処理施設と共用）
- ・ 可搬型二酸化炭素濃度計（再処理施設と共用）
- ・ 可搬型窒素酸化物濃度計（再処理施設と共用）

【補足説明資料 2-1, 2-3】

2. 1. 4 緊急時対策建屋放射線計測設備

(1) 可搬型屋内モニタリング設備

可搬型屋内モニタリング設備は、重大事故等に対処するため

に必要な指示を行う要員がとどまることができることを確認するため、可搬型エリアモニタ、可搬型ダストサンプラ及びアルファ・ベータ線用サーベイメータを可搬型重大事故等対処設備として新たに配備する設計とする。

可搬型屋内モニタリング設備は、重大事故等が発生した場合においても緊急時対策所内の線量率及び放射性物質濃度を監視及び記録できる設計とする。

[可搬型重大事故等対処設備]

- ・ 可搬型エリアモニタ（再処理施設と共用）
- ・ 可搬型ダストサンプラ（再処理施設と共用）
- ・ アルファ・ベータ線用サーベイメータ（再処理施設と共用）

(2) 可搬型環境モニタリング設備

可搬型環境モニタリング設備は、重大事故等に対処するために必要な指示を行う要員がとどまることができることを確認するため、可搬型線量率計、可搬型ダストモニタ、可搬型データ伝送装置及び可搬型発電機を可搬型重大事故等対処設備として新たに配備する設計とする。

「第 33 条 監視測定設備」の代替モニタリング設備の監視測定用運搬車を可搬型重大事故等対処設備として使用する。

可搬型環境モニタリング設備は、重大事故等が発生した場合において、換気モードの切替判断を行うために、線量率及び放射性物質濃度を監視及び記録できる設計とする。

可搬型線量率計及び可搬型ダストモニタは、緊急時対策建屋周辺の線量を測定するとともに、空気中の粒子状放射性物質を

連続的に捕集及び測定できる設計する。

また、指示値を可搬型データ伝送装置により緊急時対策建屋情報把握設備に伝送できる設計とする。

可搬型線量率計、可搬型ダストモニタ及び可搬型データ伝送装置は、可搬型発電機から受電できる設計とする。

[可搬型重大事故等対処設備]

- ・ 可搬型線量率計（再処理施設と共用）
- ・ 可搬型ダストモニタ（再処理施設と共用）
- ・ 可搬型データ伝送装置（再処理施設と共用）
- ・ 可搬型発電機（再処理施設と共用）
- ・ 監視測定用運搬車（再処理施設と共用）

【補足説明資料 2 - 1 , 2 - 3】

2. 1. 5 情報把握設備

(1) 緊急時対策建屋情報把握設備

緊急時対策建屋情報把握設備は、重大事故等に対処するために必要な重要監視パラメータを監視及び記録できるよう、情報収集装置及び情報表示装置、データ収集装置及びデータ表示装置並びにデータ収集装置（燃料加工建屋）及びデータ表示装置（燃料加工建屋）を常設重大事故等対処設備として新たに設置する設計とする。

緊急時対策建屋情報把握設備の情報収集装置及び情報表示装置は、「第 29 条 核燃料物質等を閉じ込める機能の喪失に対処するための設備」の代替火災感知設備、放出防止設備、工

程室放射線計測設備,「第 30 条 工場等外への放射性物質の拡散を把握する抑制するための設備」の放水設備及び「第 31 条 重大事故等への対処に必要な水の供給設備」の水供給設備, 監視測定設備(第 33 条 監視測定設備)の代替モニタリング設備の可搬型排気モニタリング設備,可搬型環境モニタリング設備,代替気象観測設備の可搬型気象観測設備及び緊急時対策建屋放射線計測設備の可搬型環境モニタリング設備の重要監視パラメータ及び測定データを収集し,緊急時対策建屋に表示する。

データ収集装置は,再処理施設の中央制御室から「監視測定設備」の「周辺監視区域における放射性物質の濃度及び線量」,「敷地内における気象観測項目」の確認に必要な測定データを収集し,データ表示装置にて表示する設計とする。

データ収集装置(燃料加工建屋)は,中央監視室から「第 29 条 核燃料物質等を閉じ込める機能の喪失に対処するための設備」の代替火災感知設備及び「監視測定設備」の「加工施設における放射性物質の濃度」の確認に必要な重要監視パラメータ及び測定データを収集し,緊急時対策建屋のデータ表示装置(燃料加工建屋)にて表示する設計とする。

[常設重大事故等対処設備]

- ・ 情報収集装置(再処理施設と共用)
- ・ 情報表示装置(再処理施設と共用)
- ・ データ収集装置(再処理施設と共用)
- ・ データ表示装置(再処理施設と共用)
- ・ データ収集装置(燃料加工建屋)

- ・ データ表示装置（燃料加工建屋）

【補足説明資料 2 - 1 , 2 - 3】

(2) 情報把握計装設備

情報把握計装設備は、重大事故等に対処するために必要な重要監視パラメータを再処理施設の中央制御室及び緊急時対策所において、監視及び記録できるよう、グローブボックス温度監視装置、グローブボックス負圧・温度監視設備、情報収集装置及びデータ収集装置、情報表示装置、データ表示装置を常設重大事故等対処設備及び可搬型重大事故対処設備として新たに設置又は配備する。また、燃料加工建屋情報把握計装設備用屋内伝送系統、燃料加工建屋間伝送用無線装置、情報把握計装設備用屋内伝送系統、建屋間伝送用無線装置を常設重大事故等対処設備として新たに設置する設計とする。

情報把握計装設備は、重大事故等の発生要因に応じて対処に有効な設備を使用し、監視及び記録する設計とする。

重大事故等の要因に応じて対処に有効な情報把握計装設備は、全交流動力電源の喪失及び全交流動力電源喪失を伴わない事象に応じて常設重大事故対処設備及び可搬型重大事故対処設備を使用する。

情報把握計装設備は、重要監視パラメータを監視並びに記録するための設備であり、再処理施設の中央制御室及び緊急時対策所に同様の重要監視パラメータを収集し、記録する。また、故意による大型航空機の衝突その他のテロリズムによる共通要因に対して、同時に監視及び記録が損なわれない設計とする。

情報把握計装設備の一部は、再処理施設と共用する。

情報把握計装設備は、重要監視パラメータを監視並びに記録する設備として、常設重大事故等対処設備及び可搬型重大事故等対処設備を設置又は配備する。

燃料加工建屋に設置する燃料加工建屋間伝送用無線装置，燃料加工建屋情報把握計装設備用屋内伝送系統は，燃料加工建屋の可搬型重要計器にて計測した重要監視パラメータを燃料加工建屋可搬型情報収集装置に伝送するための系統である。

制御建屋に設置する建屋間伝送用無線装置，情報把握計装設備用屋内伝送系統は，燃料加工建屋の可搬型重要計器にて計測した重要監視パラメータを制御建屋可搬型情報収集装置（燃料加工建屋）に伝送するための系統である。

第1保管庫・貯水所可搬型情報収集装置及び第2保管庫・貯水所可搬型情報収集装置は，制御建屋可搬型情報収集装置及び緊急時対策建屋への伝送機能を搭載する。

燃料加工建屋可搬型情報収集装置は，制御建屋可搬型情報収集装置（燃料加工建屋）及び「緊急時対策所」への伝送機能を搭載する。

燃料加工建屋可搬型情報収集装置，第1保管庫・貯水所可搬型情報収集装置及び第2保管庫・貯水所可搬型情報収集装置は，燃料加工建屋，第1保管庫・貯水所及び第2保管庫・貯水所の可搬型重要計器にて計測した重要監視パラメータを収集する。

収集した重要監視パラメータは，衛星回線にて，制御建屋可搬型情報収集装置（燃料加工建屋），制御建屋可搬型情報収集装置及び緊急時対策建屋情報把握設備の情報収集装置に伝送

する。

制御建屋可搬型情報収集装置は，第1保管庫・貯水所可搬型情報収集装置及び第2保管庫・貯水所可搬型情報収集装置より伝送される重要監視パラメータを収集し，記録する。

制御建屋可搬型情報収集装置（燃料加工建屋）は，燃料加工建屋可搬型情報収集装置より伝送される重要監視パラメータを収集し，記録する。

制御建屋可搬型情報収集装置及び制御建屋可搬型情報収集装置（燃料加工建屋）にて収集した重要監視パラメータは，電磁的に記録及び保存し，電源喪失により保存した記録が失われないようにするとともに帳票として出力できる。また，記録に必要な容量は，記録が必要な期間に亘って保存できる容量を有する。

制御建屋可搬型情報表示装置（燃料加工建屋）は，再処理施設の中央制御室に配備し，収集した重要監視パラメータを監視する。

制御建屋可搬型情報収集装置，制御建屋可搬型情報収集装置（燃料加工建屋）及び制御建屋可搬型情報表示装置（燃料加工建屋）は，緊急時対策建屋情報把握設備の情報収集装置及び情報表示装置と同様の重要監視パラメータを監視及び記録することで，故意による大型航空機の衝突その他のテロリズムによる共通要因に対して，同時に必要な重要監視パラメータの監視及び記録機能が損なわれることはない。

情報把握計装設備の電源は，電源設備（第32条 電源設備），情報把握計装設備可搬型発電機，可搬型発電機（第32条 電源

設備), 制御建屋可搬型発電機(第 32 条 電源設備)及び代替通信連絡設備可搬型発電機(第 32 条 電源設備)で構成する。

燃料加工建屋可搬型情報収集装置は可搬型発電機(第 32 条 電源設備)から, 第 1 保管庫・貯水所可搬型情報収集装置, 第 2 保管庫・貯水所可搬型情報収集装置は情報把握計装設備可搬型発電機から, 制御建屋可搬型情報収集装置は制御建屋可搬型発電機(第 32 条 電源設備)から, 制御建屋可搬型情報収集装置(燃料加工建屋)及び制御建屋可搬型情報表示装置(燃料加工建屋)は代替通信連絡設備可搬型発電機(第 32 条 電源設備)から給電する。

情報把握計装設備のうち, 制御建屋可搬型情報収集装置, 第 1 保管庫・貯水所可搬型情報収集装置, 第 2 保管庫・貯水所可搬型情報収集装置, 情報把握計装設備可搬型発電機及び制御建屋可搬型発電機(第 32 条 電源設備), 情報把握計装設備用屋内伝送系統, 建屋間伝送用無線装置は, 再処理施設と共用する。

共用する制御建屋可搬型情報収集装置, 第 1 保管庫・貯水所可搬型情報収集装置, 第 2 保管庫・貯水所可搬型情報収集装置, 情報把握計装設備可搬型発電機及び制御建屋可搬型発電機(第 32 条 電源設備), 情報把握計装設備用屋内伝送系統, 建屋間伝送用無線装置は, M O X 燃料加工施設及び再処理施設における重大事故等対処に同時に対処することを考慮しても, 共用によって重大事故時の対処に影響を及ぼすことはない。

情報把握計装設備可搬型発電機及び制御建屋可搬型発電機(第 32 条 電源設備)への燃料の補給は,「第 32 条 電源設備」の軽油貯蔵タンクローリから燃料を補給可能な設計とする。

[常設重大事故等対処設備]

燃料加工建屋情報把握計装設備用屋内伝送系統

燃料加工建屋間伝送用無線装置

情報把握計装設備用屋内伝送系統（再処理施設と共用）

建屋間伝送用無線装置（再処理施設と共用）

グローブボックス温度監視装置

グローブボックス負圧・温度監視設備

燃料加工建屋データ収集装置

制御建屋データ収集装置

制御建屋データ表示装置

[可搬型重大事故等対処設備]

燃料加工建屋可搬型情報収集装置

制御建屋可搬型情報収集装置(燃料加工建屋)

制御建屋可搬型情報表示装置(燃料加工建屋)

制御建屋可搬型情報収集装置（再処理施設と共用）

第1保管庫・貯水所可搬型情報収集装置（再処理施設と共用）

第2保管庫・貯水所可搬型情報収集装置（再処理施設と共用）

情報把握設備の系統概要図を第34.4図，情報把握計装設備の電源供給系統図を第34.5図に示す。

【補足説明資料3-9，3-16，3-17】

(3) 緊急時対策建屋及び再処理施設の中央制御室にて監視並びに記録するパラメータの選定方針

重大事故等が発生した場合において、重大事故等に対処するために監視することが必要な計測機器は、重大事故時における

プロセス変動範囲を計測できる設計とする。

重大事故等が発生した場合において、計測機器（非常用のものを含む。）の電源の喪失その他の故障により重大事故等に対処するために監視することが必要なパラメータを計測することが困難となった場合、MOX燃料加工施設における重大事故等の事象進展速度や重大事故等に対処するための時間的余裕の観点を考慮し、当該パラメータを推定するために有効な重要監視パラメータを監視及び記録できる設計とする。電源の喪失その他の故障として、MOX燃料加工施設のパラメータを計測する機器の多くが交流電源により給電する設計としていることから、必要なパラメータを計測することが困難となる条件として全交流動力電源の喪失を想定し、また、計測機器の故障を想定する。

重大事故等に対処するために監視及び記録することが必要なパラメータは、パラメータの重要性や計測に当たっての優先順位の明確化の観点から、以下のとおり分類する。

MOX燃料加工施設の状態を監視するパラメータのうち、重大事故等に対処するために監視及び記録することが必要なパラメータは、技術的能力審査基準のうち、以下の作業手順に用いるパラメータ及び有効性評価の監視項目に係るパラメータから抽出する。

- ・ 2. 1. 1 臨界事故の拡大を防止するための手順等
- ・ 2. 1. 2 核燃料物質等の閉じ込める機能の喪失に対処するための手順等
- ・ 2. 1. 3 その他の事故に対処するための手順等

- ・ 2. 1. 4 共通事項

- (1) 重大事故等対処設備

- (2) 復旧作業に係る要求事項

- (3) 支援に係る要求事項

- ・ 2. 1. 5 工場等外への放射性物質の拡散を抑制するための手順等

- ・ 2. 1. 6 重大事故等への対処に必要なとなる水の供給手順等

- ・ 2. 1. 7 電源の確保に関する手順等

なお、以下の作業手順に用いるパラメータについては、重大事故等の発生防止対策，拡大防止対策を実施するための手順ではないため，各々の手順において整理する。

- ・ 2. 1. 8 監視測定等に関する手順等

- ・ 2. 1. 9 緊急時対策所の居住性等に関する手順等

- ・ 2. 1. 10 通信連絡に関する手順等

抽出パラメータのうち，重大事故等の発生防止対策及び拡大防止対策を成功させるために監視及び記録することが必要なパラメータを主要パラメータとする。また，抽出パラメータのうち，電源設備の受電状態，重大事故等対処設備の運転状態又はMOX燃料加工施設の状態を補助的に監視するパラメータを補助パラメータとする。

主要パラメータのうち，MOX燃料加工施設の状態を直接監視するパラメータを重要監視パラメータとする。

主要パラメータのうち，MOX燃料加工施設の状態を換算等により推定，又は推測するパラメータがある場合は，重要代替監視パラメータとする。

重要監視パラメータ及び重要監視パラメータの代替方法を第 34. 8 表に示す。

重大事故等が発生した場合、重要監視パラメータは対処のために計測，監視並びに記録を実施する。MOX燃料加工施設の重大事故発生時に計測する重要監視パラメータは可搬型設備を使用し，直接的な計測を実施することで，MOX燃料加工施設の状態を把握する。なお，技術的能力審査基準に示す対応手段等により，重要監視パラメータの計測に着手することで，MOX燃料加工施設の状態を監視及び記録する手段を有する設計とする。

重要監視パラメータの計測範囲，重大事故時におけるプロセスの変動範囲を第 34. 7 表，補助パラメータの対象を第 34. 9 表に示す。

故意による大型航空機の衝突その他のテロリズムが発生した場合において必要な重要監視パラメータとして監視及び記録するパラメータは，「1. 2 大規模な自然災害又は故意による大型航空機の衝突その他テロリズムへの対応における要求事項」及び「2. 2 大規模な自然災害又は故意による大型航空機の衝突その他のテロリズムへの対応における事項」の以下の項目に関する手順書を整備するために必要なパラメータとする。

- ・大規模損壊発生時における大規模な火災が発生した場合における消火活動に関すること
- ・重大事故等の発生を防止するための対策
- ・対策の実施に必要な重要監視パラメータの監視及び記録

- ・ 臨界事故の対策に関すること
- ・ 核燃料物質等を閉じ込める機能の喪失の対策に関すること
- ・ その他の事故に関すること
- ・ 重大事故等の対処に必要な水の供給対策に関すること
- ・ 重大事故等に対処するために必要な電源確保の対策に関すること
- ・ 大規模損壊発生時における放射性物質の放出を低減するための対策に関すること

これらの活動は、「2.1.1 臨界事故の拡大を防止するための手順等」、「2.1.2 核燃料物質等を閉じ込める機能の喪失に対処するための手順等」、「2.1.3 その他の事故に対処するための手順等」、「2.1.5 工場等外への放射性物質の拡散を抑制するための手順等」、「2.1.6 重大事故等への対処に必要な水の供給手順等」及び「2.1.7 電源の確保に関する手順等」で示した重大事故等対策で整備する手順書及び重大事故等対処設備を活用することで当該活動を行うことから、パラメータの選定においてはこれを網羅したパラメータ選定を行う設計とする。

【補足説明資料 3 - 15】

2. 1. 6 通信連絡設備

通信連絡設備(第 35 条 通信連絡を行うために必要な設備)は、重大事故等が発生した場合においても MOX 燃料加工施設の内外の通信連絡をする必要のある場所と通信連絡を行うための設備として、所内通信連絡設備、所外通信連絡設備及び代

替通信連絡設備を重大事故等対処設備として設置又は配備する設計とする。

(1) 所内通信連絡設備

[常設重大事故等対処設備]

- ・ ページング装置
- ・ 専用回線電話
- ・ 一般加入電話
- ・ ファクシミリ

(2) 所外通信連絡設備

[常設重大事故等対処設備]

- ・ 統合原子力防災ネットワーク I P 電話
- ・ 統合原子力防災ネットワーク I P - F A X
- ・ 統合原子力防災ネットワーク T V 会議システム
- ・ 一般加入電話
- ・ 一般携帯電話
- ・ 衛星携帯電話
- ・ ファクシミリ

(3) 代替通信連絡設備

[常設重大事故等対処設備]

- ・ 統合原子力防災ネットワーク I P 電話
- ・ 統合原子力防災ネットワーク I P - F A X
- ・ 統合原子力防災ネットワーク T V 会議システム

[可搬型重大事故等対処設備]

- ・ 可搬型衛星電話（屋内用）
- ・ 可搬型トランシーバ（屋内用）
- ・ 可搬型衛星電話（屋外用）
- ・ 可搬型トランシーバ（屋外用）

【補足説明資料 2 - 1】

2. 1. 7 電源設備

(1) 緊急時対策建屋電源設備

緊急時対策建屋は、重大事故等が発生した場合においても、当該重大事故等に対処するために代替電源から給電ができる設計とする。

緊急時対策建屋電源設備は、緊急時対策所の機能を維持するために必要な設備に電源を給電するため、電源設備及び燃料補給設備で構成する。

緊急時対策建屋電源設備は、外部電源が喪失し、重大事故等が発生した場合に、当該重大事故等に対処するために必要な電力を確保するため、緊急時対策建屋用発電機、緊急時対策建屋高圧系統 6.9 k V 緊急時対策建屋用母線、緊急時対策建屋低圧系統 460 V 緊急時対策建屋用母線及び燃料油移送ポンプを常設重大事故等対処設備として設置する設計とする。

緊急時対策建屋電源設備は、外部電源から緊急時対策建屋へ電力が供給できない場合に、多重性を考慮した緊急時対策建屋用発電機から緊急時対策建屋高圧系統 6.9 k V 緊急時対策建屋用母線及び緊急時対策建屋低圧系統 460 V 緊急時対策建屋用母線を介して、緊急時対策建屋換気設備、緊急時対策建屋情報把

握設備及び通信連絡設備(第 35 条 通信連絡を行うために必要な設備)に給電できる設計とする。

また、緊急時対策建屋用発電機は、運転中においても燃料の補給が可能な設計とする。

燃料の補給の本系統の流路として、燃料油配管・弁を常設重大事故等対処設備として使用する。

緊急時対策建屋電源設備の系統概要図を第 34.10 図に示す。

[常設重大事故等対処設備]

- ・ 緊急時対策建屋用発電機(再処理施設と共用)
- ・ 緊急時対策建屋高圧系統6.9 k V 緊急時対策建屋用母線
(再処理施設と共用)
- ・ 緊急時対策建屋低圧系統460 V 緊急時対策建屋用母線
(再処理施設と共用)
- ・ 燃料油移送ポンプ(再処理施設と共用)
- ・ 燃料油配管・弁(再処理施設と共用)

(2) 燃料補給設備

燃料補給設備は、重大事故等への対処に必要な燃料を供給できるようにするため、重油貯槽を常設重大事故等対処設備として設置する設計とする。

重油貯槽は、緊急時対策建屋用発電機を7日間以上の連続運転ができる燃料を貯蔵する設計とする。

重油貯槽は、複数有する設計とする。

重油貯槽は、消防法に基づき設置する。

また、重油貯槽は、万一火災が発生した場合においても、

緊急時対策建屋に影響を及ぼすことがないよう配置する。

燃料補給設備の系統概要図を第 34.11 図に示す。

[常設重大事故等対処設備]

- ・ 重油貯槽（再処理施設と共用）

【補足説明資料 2 - 1 , 2 - 3】

(3) 情報把握計装設備用電源設備

情報把握計装設備用電源設備は、燃料加工建屋にて発生する重大事故等のうち、全交流電源の喪失した場合、外部電源が喪失し、当該重大事故等に対処するために必要な電力を確保するため、電源設備（第 32 条 電源設備）を常設重大事故等対処設備に、情報把握計装設備可搬型発電機（再処理施設と共用）、可搬型発電機（第 32 条 電源設備）、制御建屋可搬型発電機（第 32 条 電源設備）、代替通信連絡設備可搬型発電機（第 32 条 電源設備）を可搬型重大事故等対処設備として設置及び配備する。

[常設重大事故等対処設備]

電源設備（第 32 条 電源設備）

[可搬型重大事故等対処設備]

情報把握計装設備可搬型発電機（再処理施設と共用）

可搬型発電機（第 32 条 電源設備）

制御建屋可搬型発電機（第 32 条 電源設備）

代替通信連絡設備可搬型発電機（第 32 条 電源設備）

なお、情報把握計装設備可搬型発電機、可搬型発電機（第 32

条 電源設備)、制御建屋可搬型発電機(第 32 条 電源設備)
及び代替通信連絡設備可搬型発電機(第 32 条 電源設備)へ
の燃料の補給は、「第 32 条 電源設備」の軽油貯蔵タンクロー
リから燃料を補給可能な設計とする。

【補足説明資料 3-12】

2. 1. 8 MOX 燃料加工施設への故意による大型航空機の衝
突その他のテロリズムが発生した場合において必要な情報
を監視及び記録する設備の設計方針

MOX 燃料加工施設は、MOX 燃料加工施設への故意による
大型航空機の衝突その他のテロリズムが発生した場合におい
て、再処理施設の中央制御室及び緊急時対策所で必要な情報を
監視及び記録するために、重大事故等に対処するために監視す
ることが必要なパラメータを監視及び記録する設備及び MO
X 燃料加工施設への故意による大型航空機の衝突その他のテ
ロリズムが発生した場合において必要な重要監視パラメータ
を監視及び記録する設備を設ける設計とする。

重大事故等に対処するために監視することが必要なパラメ
ータを監視及び記録する設備及び必要な重要監視パラメータ
を監視及び記録する設備は、共通要因によって再処理施設の中
央制御室と緊急時対策所が同時に必要な重要監視パラメータ
を監視及び記録する機能が損なわれない設計とする。

重大事故等に対処するために監視することが必要なパラメ
ータを監視及び記録する設備は、MOX 燃料加工施設への故意
による大型航空機の衝突その他のテロリズムが発生した場合

においても当該事象に対処するために監視及び記録することが必要なパラメータを計測する設計とする。

MOX燃料加工施設への故意による大型航空機の衝突その他のテロリズムが発生した場合において必要な情報を把握し記録する設備は、情報把握計装設備及び緊急時対策建屋情報把握設備を兼用し、対処に必要な情報として把握するパラメータの監視及び記録が再処理施設の中央制御室及び緊急時対策所において可能な設計とする。

再処理施設の中央制御室及び緊急時対策所へ伝送するパラメータは、第34.7表に示す。

系統構成及び主要設備は情報把握計装設備と同様である。

2. 2 多様性，位置的分散

基本方針については、「第27条 重大事故等対処設備」の「2. 1 多様性，位置的分散，悪影響防止」に示す。

(1) 常設重大事故等対処設備

緊急時対策建屋の遮蔽設備，緊急時対策建屋換気設備，緊急時対策建屋情報把握設備及び緊急時対策建屋用電源設備は，再処理施設の中央制御室と共通要因によって同時にその機能が損なわれるおそれがないよう，離隔距離を確保することで，再処理施設の中央制御室に対して独立性を有する設計とする。

緊急時対策建屋の遮蔽設備，緊急時対策建屋換気設備，緊急時対策建屋情報把握設備及び緊急時対策建屋用電源設備は，再処理施設の中央制御室と共通要因によって同時にその機能が損なわれるおそれがないよう，緊急時対策建屋に設置すること

により、再処理施設の中央制御室と位置的分散を図る設計とする。

緊急時対策建屋情報把握設備のデータ収集装置及びデータ表示装置並びにデータ収集装置(燃料加工建屋)及びデータ表示装置(燃料加工建屋)は、地震等により機能が損なわれる場合、代替設備により機能を維持する設計とする。

情報把握計装設備の全交流動力電源の喪失を伴わない重大事故等が発生した場合の対処に用いるグローブボックス温度監視装置、グローブボックス負圧・温度監視設備、燃料加工建屋データ収集装置、制御建屋データ収集装置及び制御建屋データ表示装置は、地震等により機能が損なわれる場合、代替設備による機能の確保により機能を維持する設計とする。また、必要に応じて関連する工程を停止する等の手順を整備する。

緊急時対策建屋換気設備の緊急時対策建屋送風機及び緊急時対策建屋排風機はそれぞれ2台で緊急時対策建屋内を換気するために必要な換気容量を有するものを合計4台設置することで、多重性を有する設計とする。

緊急時対策建屋情報把握設備の情報収集装置及び情報表示装置それぞれ1台で重大事故等に対処するために必要なパラメータを収集及び監視できるものを2台設置することで多重性を有する設計とする。

緊急時対策建屋情報把握設備のデータ収集装置、データ表示装置、データ収集装置(燃料加工建屋)及びデータ表示装置(燃料加工建屋)は、それぞれ1台で重大事故等に対処するために必要なパラメータを収集及び監視できるものを2台設置する

ことで、多重性を有する設計とする。

緊急時対策建屋電源設備の緊急時対策建屋用発電機は、1台で緊急時対策建屋に給電するために必要な容量を有するものを2台設置、緊急時対策建屋高圧系統 6.9 k V 緊急時対策建屋用母線を2系統、緊急時対策建屋低圧系統 460 V 緊急時対策建屋用母線を4系統有し、多重性を有する設計とするとともに、それぞれが独立した系統構成を有する設計とする。

緊急時対策建屋電源設備の燃料油移送ポンプは、1台で緊急時対策建屋用発電機の連続運転に必要な燃料を供給できるポンプ容量を有するものを各系統に2台、合計4台設置することで、多重性を有する設計とする。

緊急時対策建屋電源設備の重油貯槽は、外部からの支援がなくとも、1基で緊急時対策建屋用発電機の7日間以上の連続運転に必要な容量を有するものを2基設置することで、多重性を有する設計とする。

通信連絡設備の多様性、位置的分散については、「35条 通信連絡を行うために必要な設備」に示す。

情報把握計装設備の燃料加工建屋情報把握計装設備用屋内伝送系統、燃料加工建屋間伝送用無線装置、情報把握計装設備用屋内伝送系統及び建屋間伝送用無線装置は、グローブボックス温度監視装置、グローブボックス負圧・温度監視設備、燃料加工建屋データ収集装置、制御建屋データ収集装置及び制御建屋データ表示装置と共通要因によって同時にその機能が損なわれるおそれがないよう独立した異なる系統により当該機能に必要な系統を構成することで、独立性を有する設計とする。

(2) 可搬型重大事故等対処設備

緊急時対策建屋環境測定設備及び緊急時対策建屋放射線計測設備は、再処理施設との共通要因によって同時にその機能が損なわれるおそれがないように、故障時バックアップを含めて必要な数量を再処理施設の中央制御室が設置される制御建屋から100m以上の離隔距離を確保した外部保管エリアに保管するとともに、複数の外部エリアに分散して保管することで位置的分散を図る。

通信連絡設備の多様性、位置的分散については、「第35条通信連絡を行うために必要な設備」に示す。

【補足説明資料2-4, 2-7】

情報把握計装設備の燃料加工建屋可搬型情報収集装置、制御建屋可搬型情報収集装置(燃料加工建屋)、制御建屋可搬型情報表示装置(燃料加工建屋)、第1保管庫・貯水所可搬型情報収集装置、第2保管庫・貯水所可搬型情報収集装置及び制御建屋可搬型情報収集装置は、情報把握計装設備可搬型発電機、可搬型発電機(第32条 電源設備)、制御建屋可搬型発電機(第32条 電源設備)及び代替通信連絡設備可搬型発電機(第32条 電源設備)から電力を給電することで、電源設備(第32条 電源設備)の常設重大事故等対処施設からの給電で動作するグローブボックス温度監視装置、グローブボックス負圧・温度監視設備、燃料加工建屋データ収集装置、制御建屋データ収集装置及び制御建屋データ表示装置に対して多様性を有する設計とする。

情報把握計装設備の燃料加工建屋可搬型情報収集装置，制御建屋可搬型情報収集装置（燃料加工建屋），制御建屋可搬型情報表示装置（燃料加工建屋），第1保管庫・貯水所可搬型情報収集装置，第2保管庫・貯水所可搬型情報収集装置及び制御建屋可搬型情報収集装置は，グローブボックス温度監視装置，グローブボックス負圧・温度監視設備，燃料加工建屋データ収集装置，制御建屋データ収集装置及び制御建屋データ表示装置と共通要因によって同時にその機能が損なわれるおそれがないように，故障時バックアップを含めて必要な数量を情報把握計装設備が設置される建屋から100m以上の離隔距離を確保した複数の外部保管エリアに分散して保管することで位置的分散を図る。

2. 3 悪影響防止

基本方針については、「27条 重大事故等対処設備」の「2. 1 多様性，位置的分散，悪影響防止」に示す。

緊急時対策建屋の遮蔽設備は，緊急時対策建屋と一体のコンクリート構造物とし，倒壊等により他の設備に悪影響を及ぼさない設計とする。

緊急時対策建屋換気設備，緊急時対策建屋環境測定設備，緊急時対策建屋放射線計測設備及び緊急時対策建屋電源設備は，他の設備から独立して単独で使用可能にすることにより，他の設備に悪影響を及ぼさない設計とする。

緊急時対策建屋情報把握設備のデータ収集装置及びデータ表示装置は，安全機能を有する施設として使用する場合と同じ

系統構成で重大事故等対処設備として使用することにより，他の設備に悪影響を及ぼさない設計とする。

緊急時対策建屋換気設備の緊急時対策建屋送風機及び緊急時対策建屋排風機並びに緊急時対策建屋電源設備の緊急時対策建屋用発電機及び燃料油移送ポンプは，回転体が飛散することを防ぐことで他の設備に悪影響を及ぼさない設計とする。

通信連絡設備の悪影響防止については，「第 35 条 通信連絡を行うために必要な設備」に示す。

【補足説明資料 2 - 4】

情報把握計装設備の常設重大事故等対処設備であるグローブボックス温度監視装置，グローブボックス負圧・温度監視設備，燃料加工建屋データ収集装置，制御建屋データ収集装置及び制御建屋用データ表示装置は，安全機能を有する施設として使用する場合と同様の系統構成で重大事故等対処設備として使用することにより，他の設備に悪影響を及ぼさない設計とする。

情報把握計装設備の情報把握計装設備用屋内伝送系統及び建屋間伝送用無線装置，燃料加工建屋情報把握計装設備用屋内伝送系統，燃料加工建屋間伝送用無線装置は，他の設備から独立して単独で使用可能なことにより，他の設備に悪影響を及ぼさない設計とする。

2. 4 個数及び容量

基本方針については「第 27 条 重大事故等対処設備の「2.

2 「個数及び容量」に示す。

(1) 常設重大事故等対処設備

緊急時対策所は、想定される重大事故等時において、重大事故等に対処するために必要な指示を行う要員に加え、重大事故等による環境への放射性物質及び放射線の放出を抑制するために必要な非常時対策組織の要員並びに再処理施設において事故が同時に発生した場合に対処する要員として、最大 360 人を収容できる設計とする。また、再処理施設において気体状の放射性物質が大気中へ大規模に放出するおそれがある場合は、重大事故等に対処するために必要な指示を行う要員等、約 50 人の要員がとどまることができる設計とする。

再処理施設と共用する緊急時対策建屋換気設備の緊急時対策建屋送風機及び緊急時対策建屋排風機は、緊急時対策所内の居住性を確保するために必要な 2 台を有する設計とするとともに、動的機器の単一故障を考慮した予備を含めた 4 台を有する設計とする。また、緊急時対策建屋フィルタユニットは、緊急時対策所内の居住性を確保するために必要な 5 基を有する設計とするとともに、故障時バックアップを含めた 6 基以上を有する設計とする。

再処理施設と共用する緊急時対策建屋換気設備の緊急時対策建屋加圧ユニットは、再処理施設において気体状の放射性物質が環境へ大規模に放出するおそれがある場合において、待機室の居住性を確保するため、待機室を正圧化し、待機室内へ気体状の放射性物質の流入を防止するとともに、酸

素濃度及び二酸化炭素濃度を活動に支障ない範囲に維持するために必要となる $4,900\text{m}^3$ 以上を有する設計とする。

再処理施設と共用する緊急時対策建屋情報把握設備の情報収集装置及び情報表示装置は、想定される重大事故等時において、必要な重要監視パラメータを収集及び表示するため、それぞれ1台を有する設計とするとともに、動的機器の単一故障を考慮した予備を含めたそれぞれ2台以上を有する設計とする。

緊急時対策建屋情報把握設備のデータ収集装置及びデータ表示装置並びにデータ収集装置(燃料加工建屋)及びデータ表示装置(燃料加工建屋)は、想定される重大事故等時において必要な重要監視パラメータを収集及び表示するため、それぞれ1台を有する設計とするとともに、動的機器の単一故障を考慮した予備を含めたそれぞれ2台以上を有する設計とする。

再処理施設と共用する緊急時対策建屋電源設備の緊急対策建屋用発電機は、緊急時対策建屋に給電するために必要な1台を有する設計とするとともに、動的機器の単一故障を考慮した予備を含めた2台以上を有し、多重性を考慮した設計とする。

再処理施設と共用する緊急時対策建屋電源設備の燃料油移送ポンプは、1台で緊急時対策建屋用発電機の連続運転に必要な燃料を供給できるポンプ容量を有するものを各系統に2台、動的機器の単一故障を考慮した予備を含めた合計4台以上設置することで、多重性を有する設計とする。

再処理施設と共用する緊急時対策建屋電源設備の重油貯槽は、外部からの支援がなくとも、緊急時対策建屋用発電機の7日間以上の連続運転に必要な1基を有する設計とするとともに、予備を含めた2基以上を有する設計とする。

情報把握計装設備のグローブボックス温度監視装置，グローブボックス負圧・温度監視設備，燃料加工建屋データ収集装置，制御建屋データ収集装置及び制御建屋データ表示装置，燃料加工建屋情報把握計装設備用屋内伝送系統，燃料加工建屋間伝送用無線装置は，重大事故等時におけるパラメータを記録するために必要な保存容量を有する設計とする。

情報把握計装設備の建屋間伝送用無線装置及び情報把握計装設備用屋内伝送系統は，収集したパラメータを伝送可能な容量を有する設計とするとともに，動的機器の単一故障を考慮した予備を含めた数量として燃料加工建屋1系統及び制御建屋2系統以上を有する設計とする。

(2) 可搬型重大事故等対処設備

再処理施設と共用する緊急時対策建屋環境測定設備は，緊急時対策所の酸素濃度，二酸化炭素濃度及び窒素酸化物濃度が活動に支障ない範囲内であることの測定をするために必要な1台を有する設計とするとともに，保有数は，必要数として1台，予備として故障時及び保守点検による待機除外時のバックアップを2台の合計3台以上を確保する。

再処理施設と共用する緊急時対策建屋放射線計測設備の可搬型屋内モニタリング設備並びに可搬型環境モニタリン

グ設備の可搬型線量率計，可搬型ダストモニタ及び可搬型データ伝送装置は，重大事故等に対処するために必要な指示を行う要員がとどまることができることを確認するために必要な1台を有する設計とするとともに，保有数は，必要数として1台，予備として故障時のバックアップを1台の合計2台以上を確保する。

再処理施設と共用する緊急時対策建屋放射線計測設備の可搬型環境モニタリング設備の可搬型発電機は，可搬型線量率計等に給電できる容量を有する設計とするとともに，保有数は，必要数として1台，予備として故障時及び保守点検による待機除外時のバックアップを2台の合計3台以上を確保する。

通信連絡設備の個数及び容量については，「第35条 通信連絡を行うために必要な設備」に示す。

【補足説明資料2-4】

情報把握計装設備の燃料加工建屋可搬型情報収集装置，第1保管庫・貯水所可搬型情報収集装置及び第2保管庫・貯水所可搬型情報収集装置は，収集したパラメータを伝送可能な容量を有する設計とする。

情報把握計装設備の制御建屋可搬型情報収集装置及び制御建屋用可搬型情報収集装置（燃料加工建屋）は，収集した重要監視パラメータを電磁的に記録及び保存し，電源喪失により保存した記録が失われないようにするとともに帳票として出力できる設計とする。また，記録に必要な容量は，記

録が必要な期間に亘って保存できる容量を有する設計とする。

情報把握計装設備の燃料加工建屋可搬型情報収集装置，制御建屋可搬型情報収集装置（燃料加工建屋），制御建屋可搬型情報表示装置（燃料加工建屋），第1保管庫・貯水所可搬型情報収集装置，第2保管庫・貯水所可搬型情報収集装置及び制御建屋可搬型情報収集装置は，必要なデータ量の伝送及び記録容量を有する設計とし，保有数は，必要数として重大事故等の対処に必要な個数を有する設計とするとともに，故障時のバックアップを必要数以上確保する。

情報把握計装設備可搬型発電機，可搬型発電機（第32条 電源設備），制御建屋可搬型発電機（第32条 電源設備）及び代替通信連絡設備可搬型発電機（第32条 電源設備）は，重大事故等に対処するために必要な電力を確保するために必要な容量を有する設計とし，保有数は，必要数として重大事故等に対処に必要な個数を有する設計とするとともに，故障時のバックアップを必要数以上確保する。

再処理施設と共用する情報把握計装設備の制御建屋可搬型情報収集装置，第1保管庫・貯水所可搬型情報収集装置，第2保管庫・貯水所可搬型情報収集装置，情報把握計装設備可搬型発電機及び制御建屋可搬型発電機（第32条 電源設備）はMOX燃料加工施設及び再処理施設における重大事故等対処に同時に対処することを考慮し，対処に必要なデータの伝送，記録容量及び個数を確保することで，共用によって重大事故時の対処に影響を及ぼさない設計とする。

可搬型情報収集装置，可搬型情報表示装置及び可搬型発電機の個数を第 34.12 表に示す。

2. 5 環境条件等

基本方針については、「第 27 条 重大事故等対処設備」の「2. 3 環境条件等」に示す。

(1) 常設重大事故等対処設備

緊急時対策建屋の遮蔽設備は，緊急時対策建屋と一体設置した屋外設備であり，重大事故等時の環境条件を考慮した設計とする。

緊急時対策建屋換気設備，緊急時対策建屋情報把握設備及び緊急時対策建屋電源設備は，外部からの衝撃による損傷を防止できる緊急時対策建屋に設置し，風（台風）等により機能を損なわない設計とする。

緊急時対策建屋情報把握設備のデータ収集装置，データ表示装置，データ収集装置（燃料加工建屋）及びデータ表示装置（燃料加工建屋）は，地震等により機能が損なわれる場合，代替設備により機能を維持する設計とする。

緊急時対策建屋換気設備，緊急時対策建屋情報把握設備及び緊急時対策建屋電源設備は，溢水量を考慮し，影響を受けない高さへの設置及び被水防護可能な設計とする。

情報把握計装設備のグローブボックス温度監視装置，グローブボックス負圧・温度監視設備，燃料加工建屋データ収集装置，燃料加工建屋情報把握計装設備用屋内伝送系統，燃料加工建屋間伝送用無線装置は燃料加工建屋内に，制御建屋デ

ータ収集装置及び制御建屋データ表示装置，情報把握計装設備用屋内伝送系統，建屋間伝送用無線装置は制御建屋内に設置し，風（台風）等により機能を損なわない設計とする。

全交流動力電源喪失を伴わない事象を要因として発生した場合に対処に用いるグローブボックス温度監視装置，グローブボックス負圧・温度監視設備，燃料加工建屋データ収集装置，燃料加工建屋情報把握計装設備用屋内伝送系統，燃料加工建屋間伝送用無線装置及び制御建屋データ収集装置及び制御建屋用データ表示装置，情報把握計装設備用屋内伝送系統，建屋間伝送用無線装置は，地震等により機能が損なわれる場合，代替設備による機能の確保，修理の対応等により機能を維持する設計とする。また，必要に応じて関連する工程を停止する等の手順を整備する。

地震を要因として発生した場合に対処に用いる情報把握計装設備の情報把握計装設備用屋内伝送系統，建屋間伝送用無線装置，燃料加工建屋情報把握計装設備用屋内伝送系統及び燃料加工建屋間伝送用無線装置は，「第 27 条 重大事故等対処設備 3. 地震を要因とする重大事故等に対する施設の耐震設計」に基づく設計とすることでその機能を損なわない設計とする。

情報把握計装設備のグローブボックス温度監視装置，グローブボックス負圧・温度監視設備，燃料加工建屋データ収集装置，燃料加工建屋情報把握計装設備用屋内伝送系統，燃料加工建屋間伝送用無線装置は燃料加工建屋内に，制御建屋データ収集装置及び制御建屋データ表示装置，情報把握計装設

備用屋内伝送系統，建屋間伝送用無線装置は，外部からの衝撃による損傷を防止できる制御建屋及び燃料加工建屋に設置し，風（台風）等により機能を損なわない設計とする。

情報把握計装設備のグローブボックス温度監視装置，グローブボックス負圧・温度監視設備，燃料加工建屋データ収集装置，燃料加工建屋情報把握計装設備用屋内伝送系統，燃料加工建屋間伝送用無線装置は燃料加工建屋内に，制御建屋データ収集装置及び制御建屋データ表示装置，情報把握計装設備用屋内伝送系統，建屋間伝送用無線装置は，溢水量を考慮し，影響を受けない位置への設置，被水防護を講ずる設計とする。

（２） 可搬型重大事故等対処設備

緊急時対策建屋環境測定設備及び緊急時対策建屋放射線計測設備の可搬型屋内モニタリング設備は，外部からの衝撃による損傷を防止できる緊急時対策建屋及び第１保管庫・貯水所に保管し，風（台風）等により機能を損なわない設計とする。

緊急時対策建屋放射線計測設備の可搬型環境モニタリング設備は，外部からの衝撃による損傷を防止できる第１保管庫・貯水所及び第２保管庫・貯水所に保管し，風（台風）等により機能を損なわない設計とする。

緊急時対策建屋環境測定設備及び緊急時対策建屋放射線計測設備は，溢水量を考慮し，影響を受けない高さへの保管及び被水防護可能な設計とする。

緊急時対策建屋環境測定設備及び緊急時対策建屋放射線計測設備は、内部発生飛散物の影響を考慮し、緊急時対策建屋の内部発生飛散物の影響を受けない場所にすることにより、機能を損なわない設計とする。

緊急時対策建屋放射線計測設備の可搬型環境モニタリング設備は、積雪及び火山の影響に対して、積雪に対しては除雪する手順を、火山の影響（降下火砕物による積載荷重）に対しては除灰する手順を整備する。

緊急時対策建屋環境測定設備及び緊急時対策建屋放射線計測設備は、想定される重大事故等が発生した場合においても操作に支障がないように、緊急時対策所で操作可能な設計とする。

通信連絡設備の環境条件等については、「第 35 条通信連絡を行うために必要な設備」に示す。

【補足説明資料 2 - 4 , 3 - 9】

情報把握計装設備の燃料加工建屋可搬型情報収集装置、制御建屋可搬型情報収集装置（燃料加工建屋）、制御建屋可搬型情報表示装置（燃料加工建屋）、制御建屋可搬型情報収集装置、第 1 保管庫・貯水所可搬型情報収集装置、第 2 保管庫・貯水所可搬型情報収集装置及び情報把握計装設備用電源設備の情報把握計装設備可搬型発電機、制御建屋可搬型発電機（第 32 条 電源設備）、可搬型発電機（第 32 条 電源設備）及び代替通信連絡設備可搬型発電機（第 32 条 電源設備）は、外部からの衝撃による損傷を防止できる第 1 保管庫・貯水所及

び第 2 保管庫・貯水所に保管し，風（台風）等により機能を損なわない設計とする。

情報把握計装設備可搬型発電機，可搬型発電機（第 32 条 電源設備），制御建屋可搬型発電機（第 32 条 電源設備）及び代替通信連絡設備可搬型発電機（第 32 条 電源設備）は，積雪及び火山の影響に対して，積雪に対しては除雪する手順を，火山の影響（降下火砕物による積載荷重）に対しては徐灰及び屋内へ配備する手順を整備する。

情報把握計装設備の燃料加工建屋可搬型情報収集装置，制御建屋可搬型情報収集装置（燃料加工建屋），制御建屋可搬型情報表示装置（燃料加工建屋），制御建屋可搬型情報収集装置，第 1 保管庫・貯水所可搬型情報収集装置，第 2 保管庫・貯水所可搬型情報収集装置及び情報把握計装設備用電源設備の情報把握計装設備可搬型発電機，可搬型発電機（第 32 条 電源設備），制御建屋可搬型発電機（第 32 条 電源設備）及び代替通信連絡設備可搬型発電機（第 32 条 電源設備）は，想定される重大事故等が発生した場合においても操作に支障がないように，線量率の高くなるおそれの少ない場所の選定又は当該設備の設置場所への遮蔽の設置等により当該設備の設置場所で操作可能な設計とする。

2. 6 操作性の確保

「第 27 条 重大事故等対処設備」の「2. 4 操作性及び試験・検査性」に示す基本方針を踏まえ設計する。

通信連絡設備の操作性の確保については「第 35 条 通信

連絡を行うために必要な設備」に示す。

情報把握計装設備の燃料加工建屋可搬型情報収集装置，制御建屋可搬型情報収集装置（燃料加工建屋），制御建屋可搬型情報表示装置（燃料加工建屋），制御建屋可搬型情報収集装置と情報把握計装設備用屋内伝送系統及び燃料加工建屋情報把握計装設備用屋内伝送系統との接続は，コネクタ方式又はより簡便な接続方式とし，現場での接続が容易に可能な設計とする。

操作対象機器を第 34.13 表に示す。

2. 7 試験・検査

基本方針については、「第 27 条 重大事故等対処設備」の「2. 4 操作性及び試験・検査性」に示す。

緊急時対策建屋の遮蔽設備は、重大事故等に対処するために必要な機能を確認するため，MOX 燃料加工施設の運転中又は停止中に外観点検が可能な設計とする。

緊急時対策建屋換気設備の緊急時対策建屋送風機及び緊急時対策建屋排風機は，MOX 燃料加工施設の運転中又は停止中に独立して外観点検，動作確認及び分解点検が可能な設計とする。

緊急時対策建屋換気設備の緊急時対策建屋フィルタユニットは、重大事故等に対処するために必要な機能を確認するため，MOX 燃料加工施設の運転中又は停止中に外観点検及びパラメータ確認が可能な設計とする。

緊急時対策建屋換気設備の緊急時対策建屋加圧ユニット

は、重大事故等に対処するために必要な機能を確認するため、M O X 燃料加工施設の運転中又は停止中に外観点検及び漏えい確認が可能な設計とする。

緊急時対策建屋換気設備の対策本部室差圧計及び待機室差圧計は、重大事故等に対処するために必要な機能を確認するため、M O X 燃料加工施設の運転中又は停止中に校正、動作確認及び外観点検が可能な設計とする。

緊急時対策建屋環境測定設備は、重大事故等に対処するために必要な機能を確認するため、M O X 燃料加工施設の運転中又は停止中に校正、動作確認及び外観点検が可能な設計とする。

緊急時対策建屋放射線計測設備の可搬型屋内モニタリング設備並びに可搬型環境モニタリング設備の可搬型線量率計及び可搬型ダストモニタは、重大事故等に対処するために必要な機能を確認するため、M O X 燃料加工施設の運転中又は停止中に校正、動作確認及び外観点検が可能な設計とする。

緊急時対策建屋放射線計測設備の可搬型環境モニタリング設備の可搬型データ伝送装置及び可搬型発電機は、重大事故等に対処するために必要な機能を確認するため、M O X 燃料加工施設の運転中又は停止中に動作確認及び外観点検が可能な設計とする。

緊急時対策建屋情報把握設備及び情報把握計装設備は、重大事故等に対処するために必要な機能を確認するため、M O X 燃料加工施設の運転中又は停止中に独立して動作確認及び外観点検が可能な設計とする。

緊急時対策建屋電源設備の緊急時対策建屋用発電機及び燃料油移送ポンプは、重大事故等に対処するために必要な機能を確認するため、M O X 燃料加工施設の運転中又は停止中に独立して外観点検，起動試験及び分解点検が可能な設計とする。

緊急時対策建屋電源設備の重油貯槽は、重大事故等に対処するために必要な機能を確認するため、M O X 燃料加工施設の運転中又は停止中に独立してパラメータ確認及び漏えい確認が可能な設計とする。

通信連絡設備の試験・検査については、「第 35 条 通信連絡を行うために必要な設備」に示す。

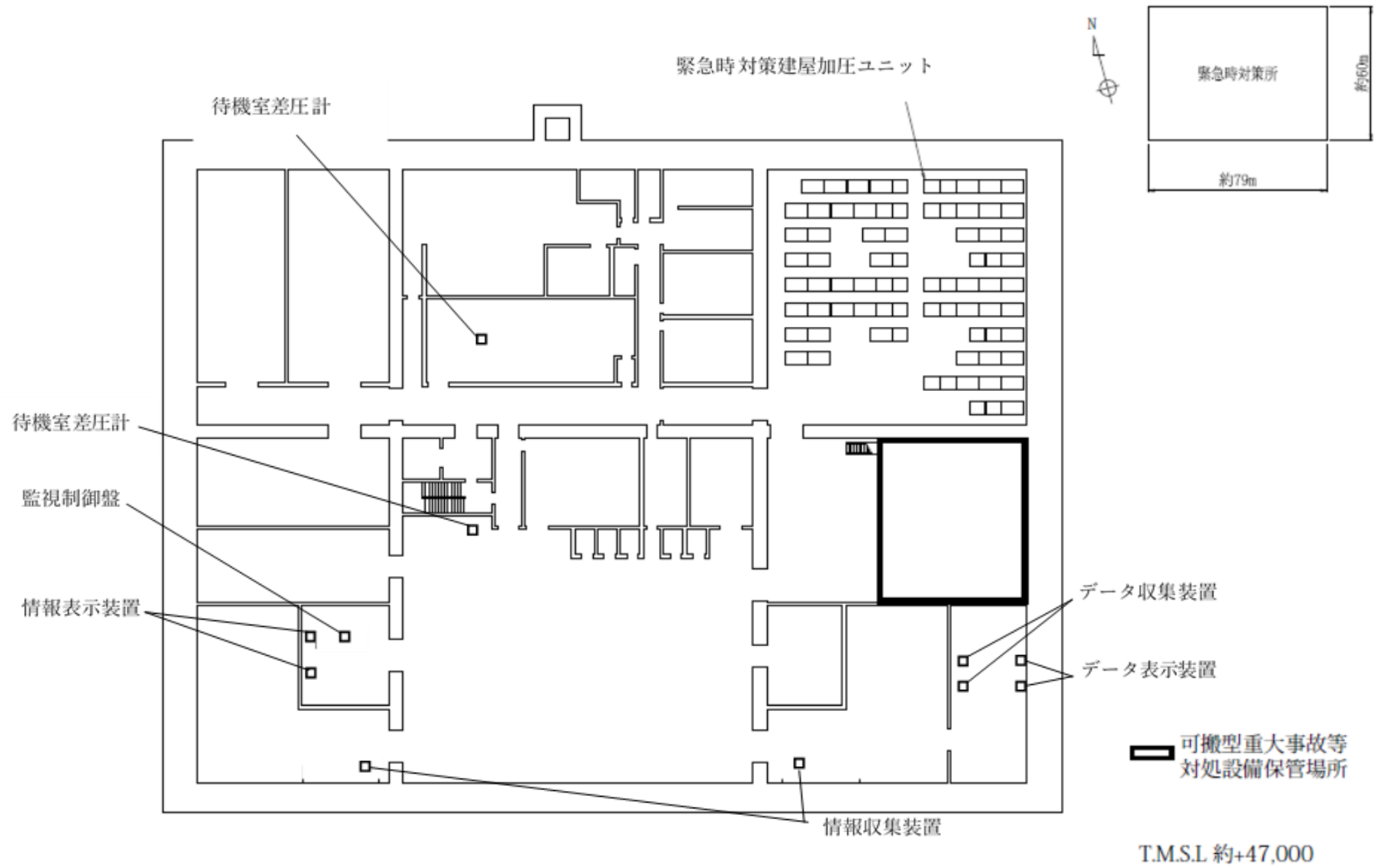
緊急時対策所及び情報把握設備の試験検査内容を第 34. 14 表に示す。

【補足説明資料 2 - 4 , 2 - 5】

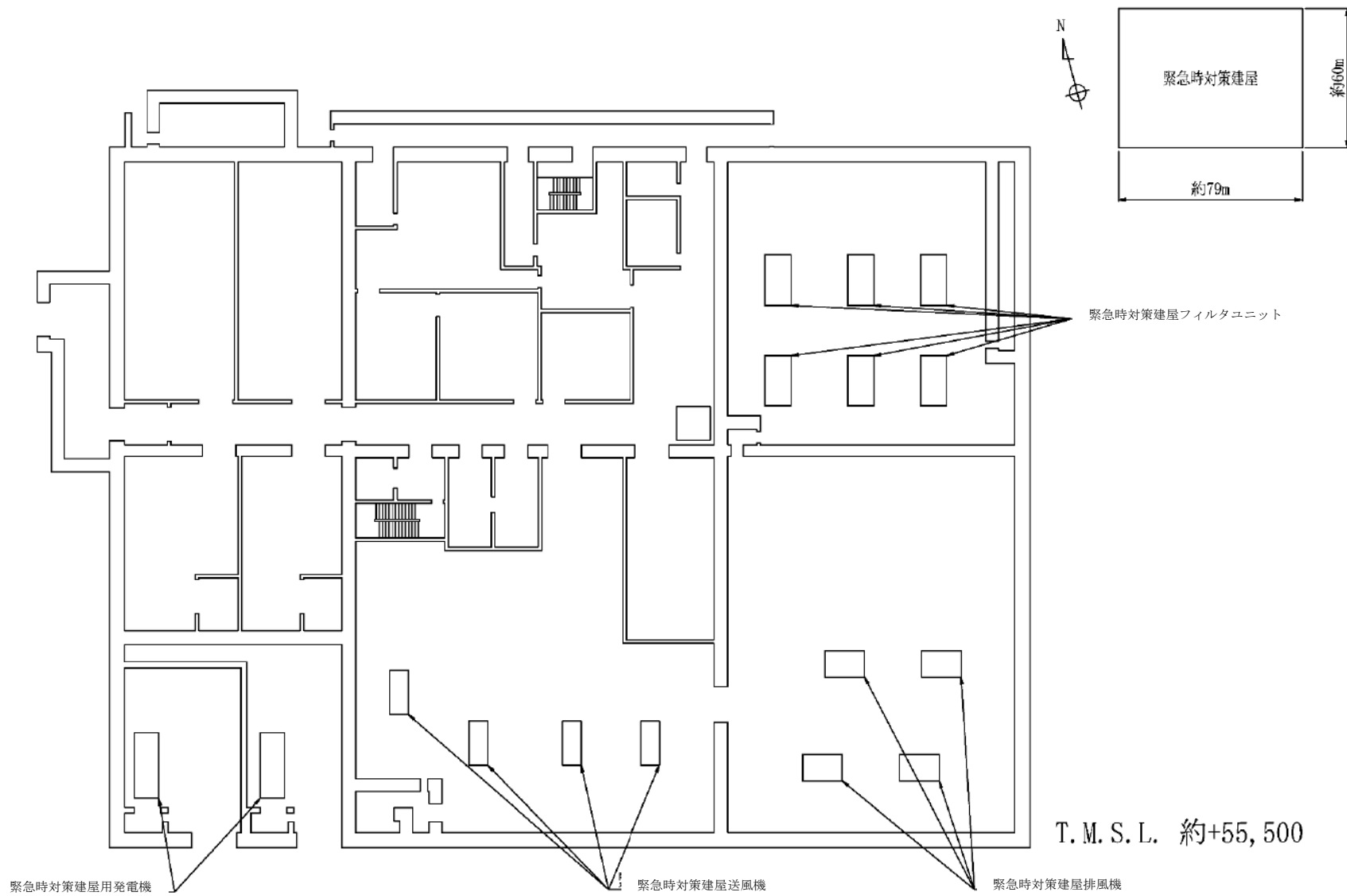
3. 主要設備及び仕様

3. 1 緊急時対策所

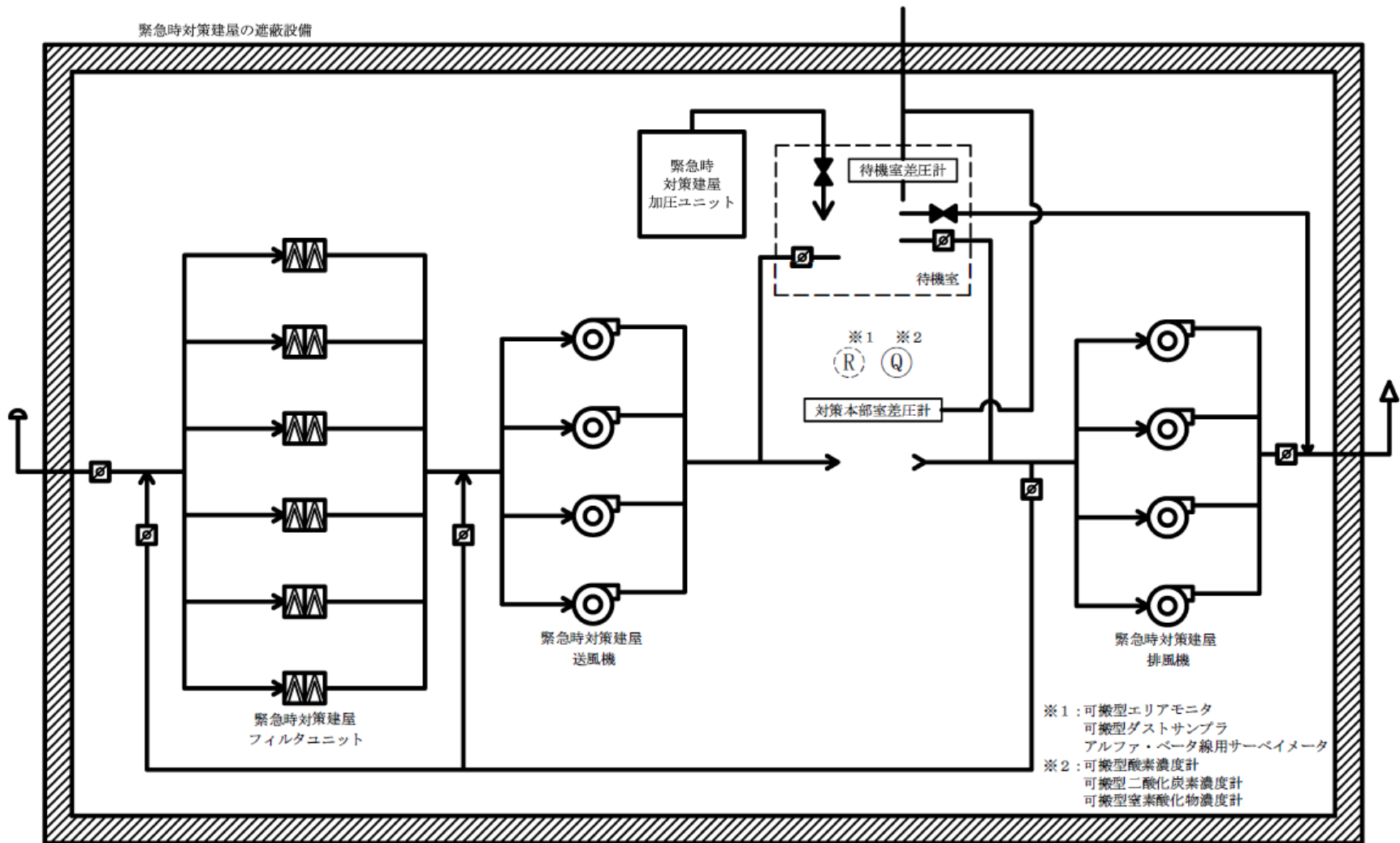
緊急時対策所の主要設備の仕様を第 34. 12表に示す。



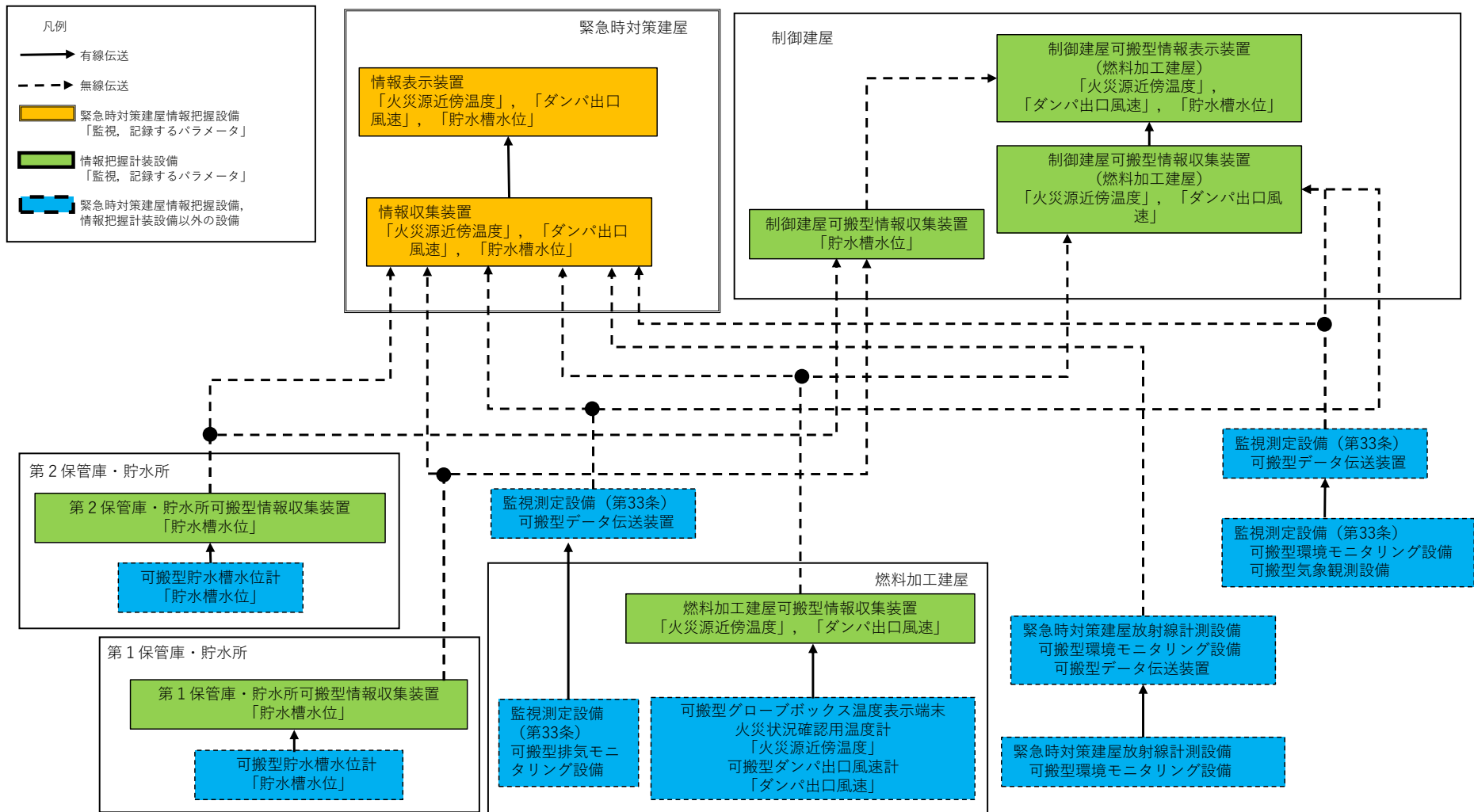
第 34. 1 図 緊急時対策建屋機器配置図（地下 1 階）



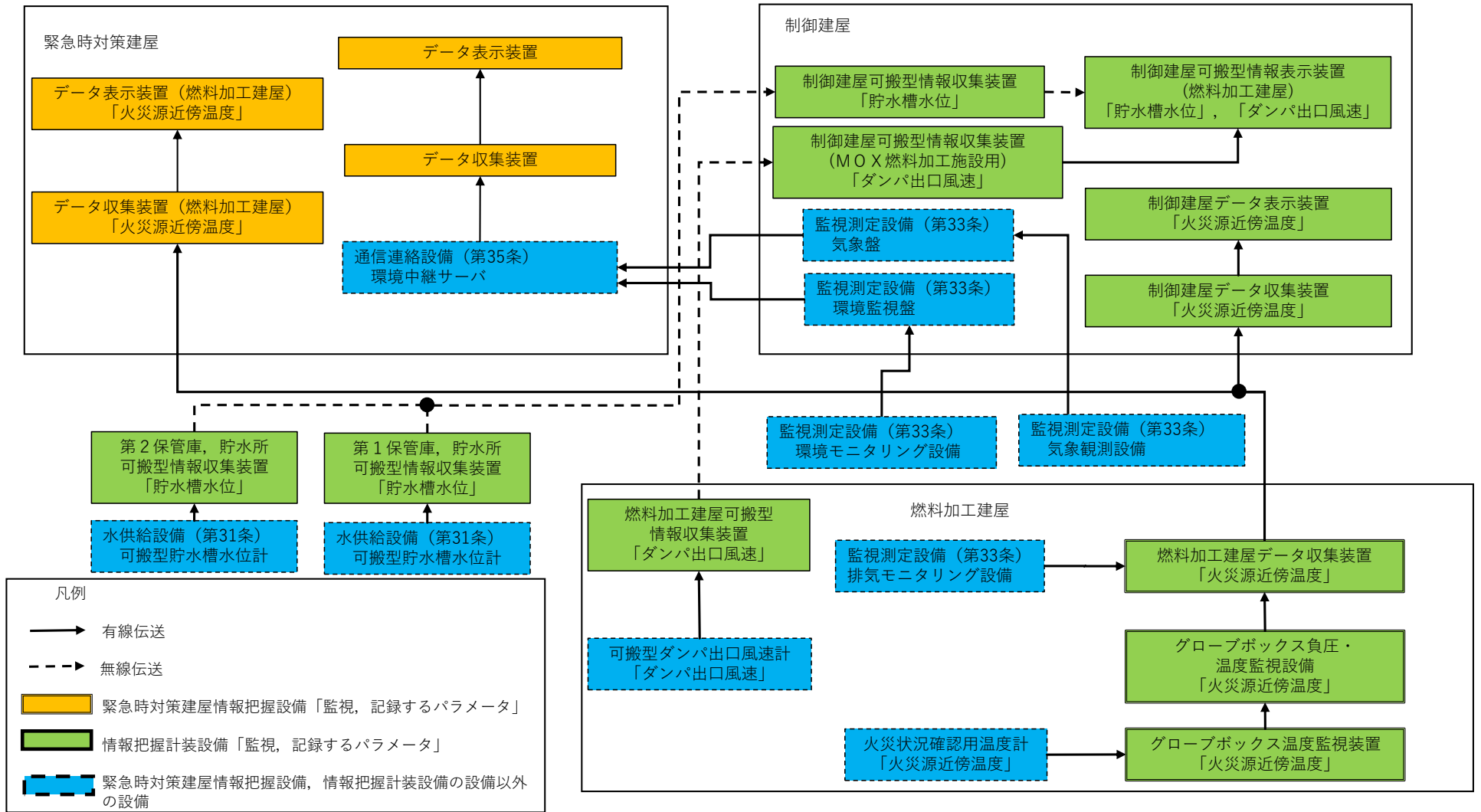
第 34. 2 図 緊急時対策建屋機器配置図 (地上 1 階)



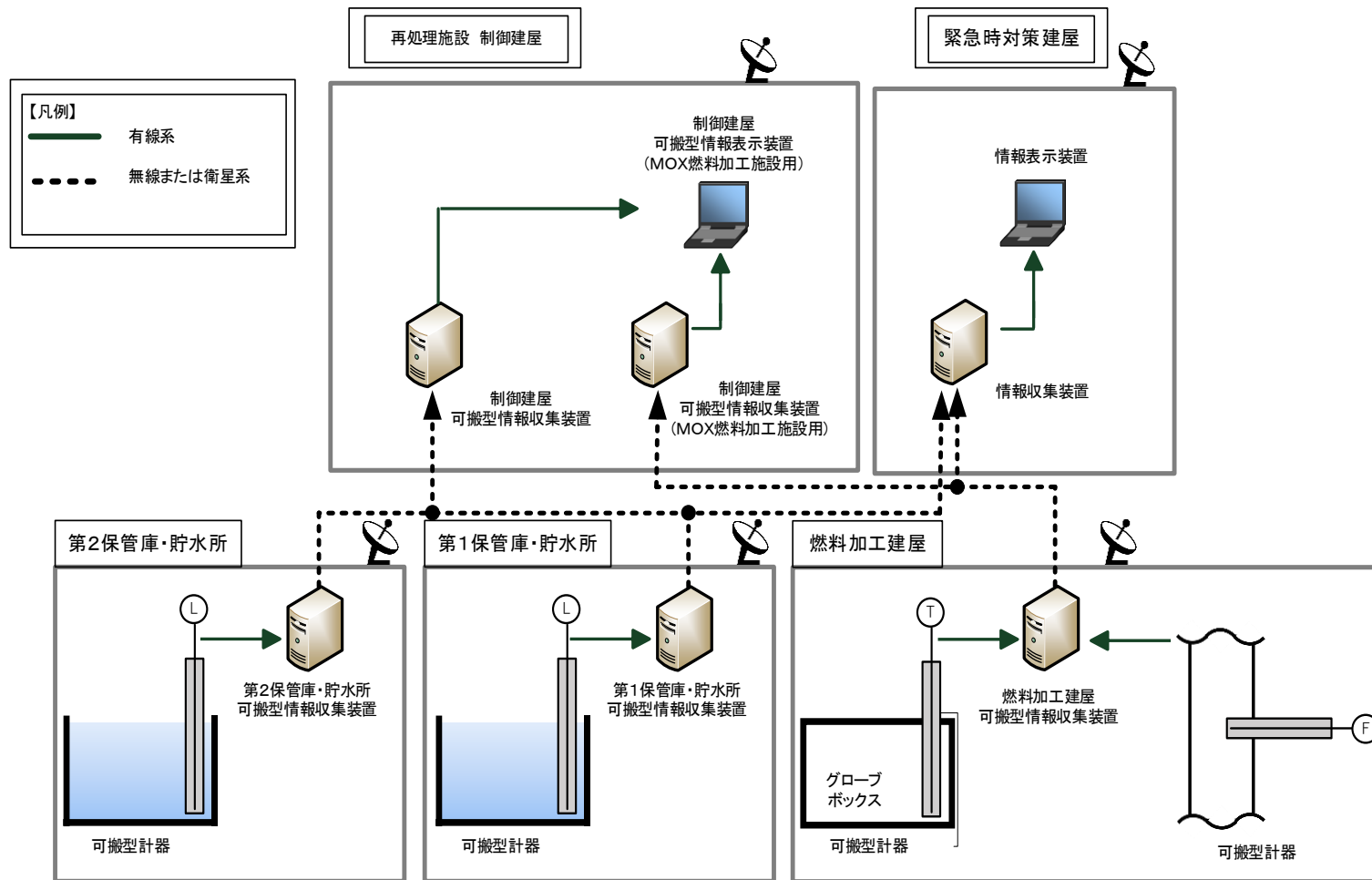
第 34. 3 図 緊急時対策建屋（重大事故等） 系統概要図



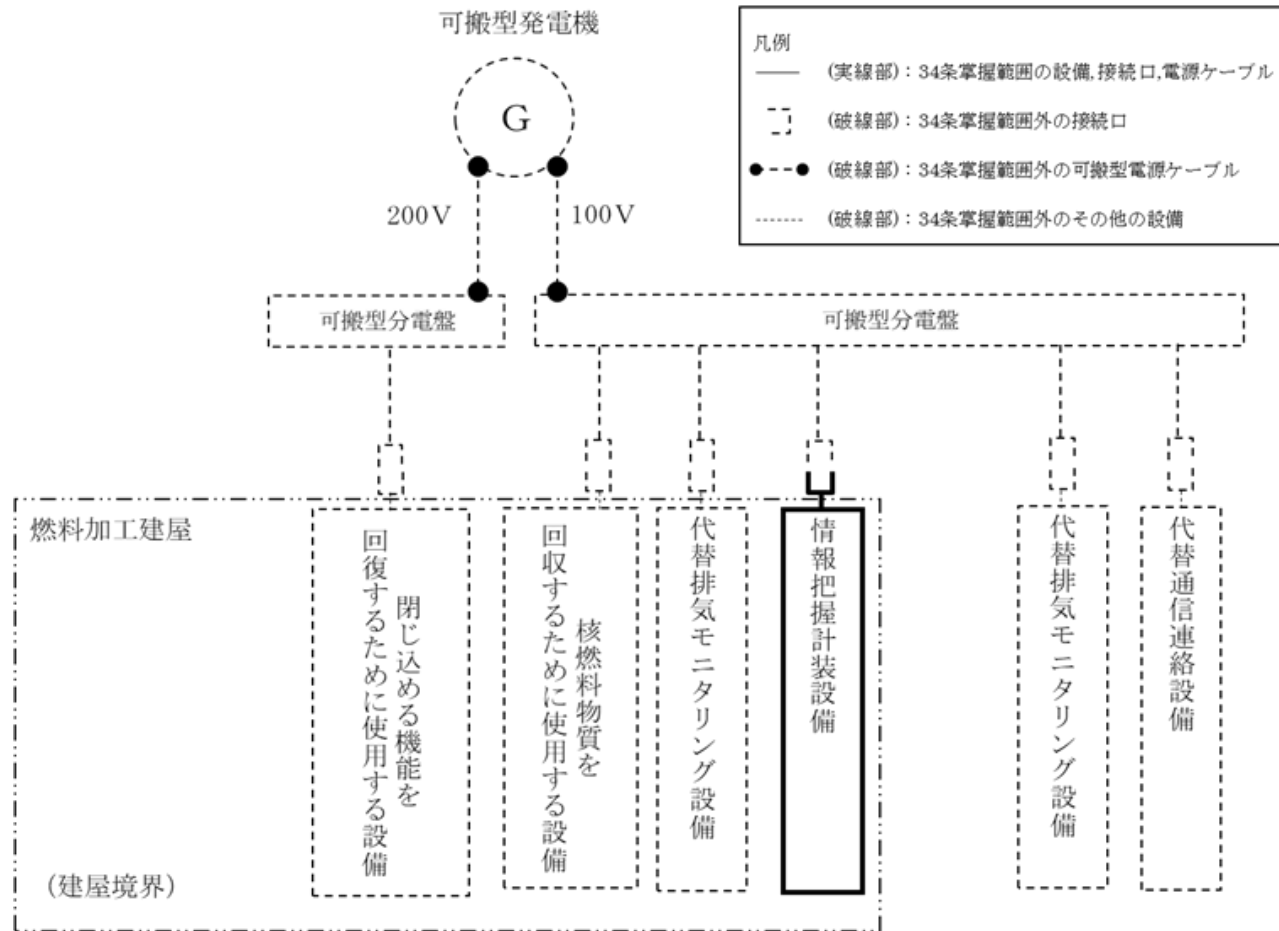
第 34. 4 図 情報把握設備 系統概要図 (全交流動力電源の喪失を要因とする安全機能の喪失の場合) (1 / 3)



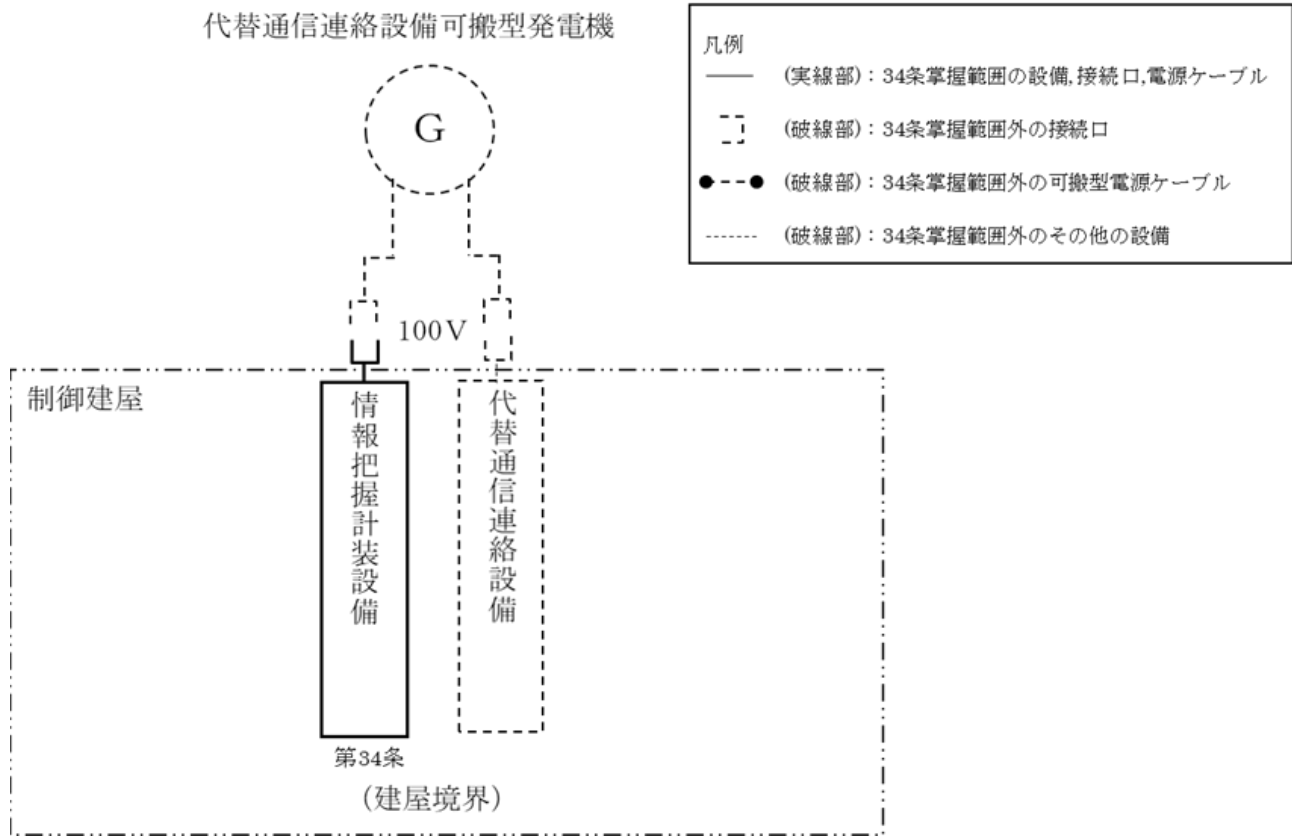
第 34. 4 図 情報把握設備 系統概要図 (全交流動力電源の喪失を伴わない安全機能の喪失) (2 / 3)



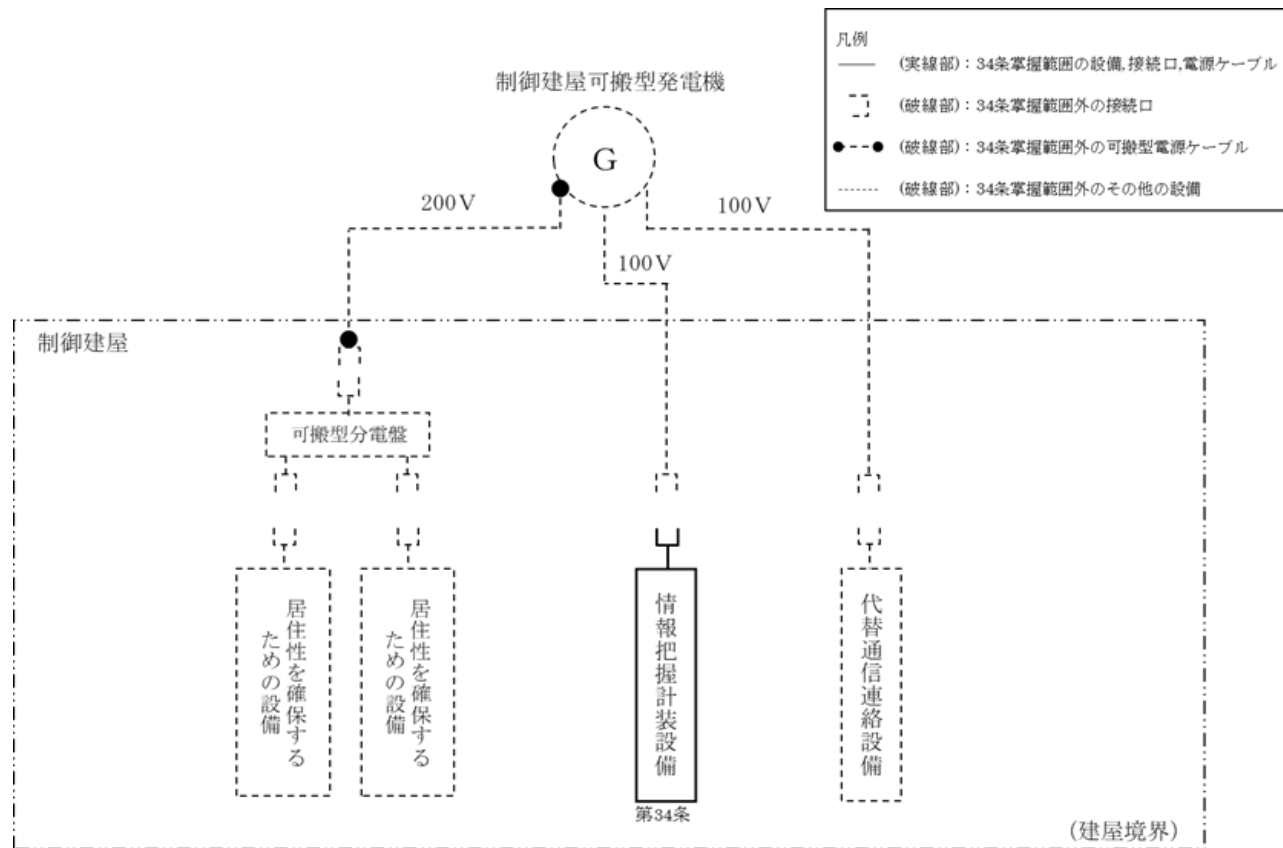
第 34. 4 図 情報把握設備 系統概要図 (3 / 3)



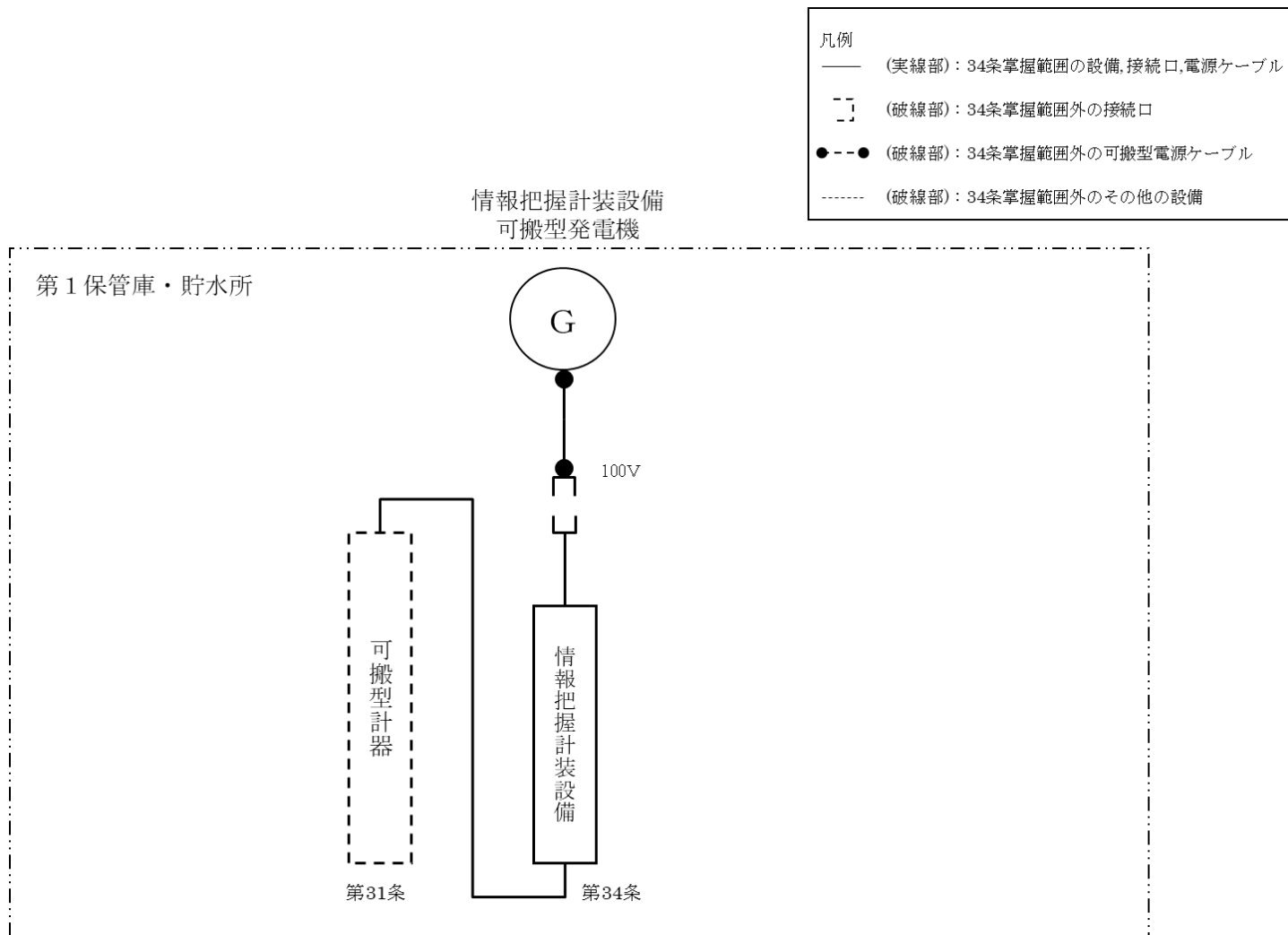
第 34. 5 図 情報把握計装設備 電源供給系統図 (1 / 5)



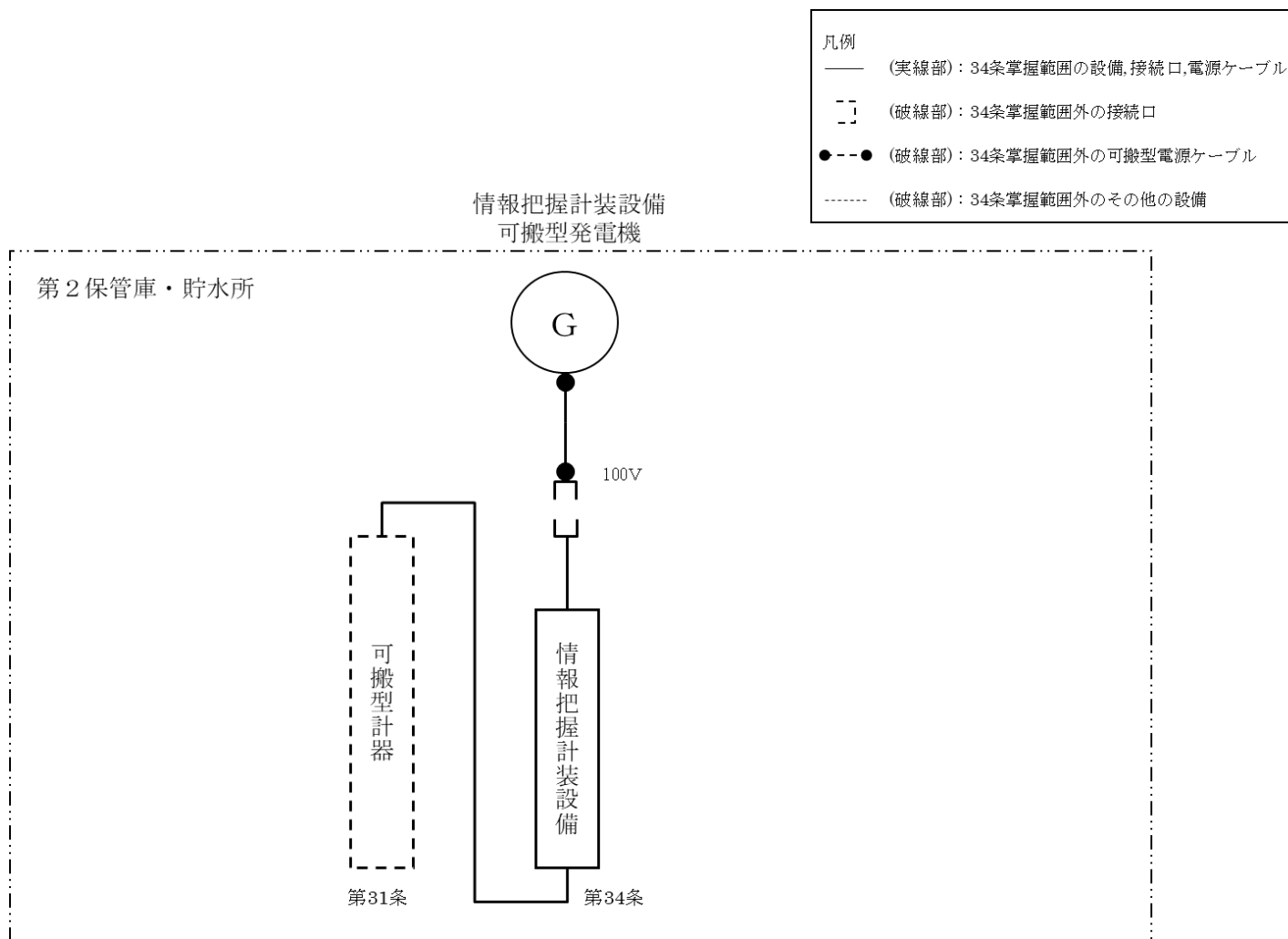
第 34. 5 図 情報把握計装設備 電源供給系統図 (2 / 5)



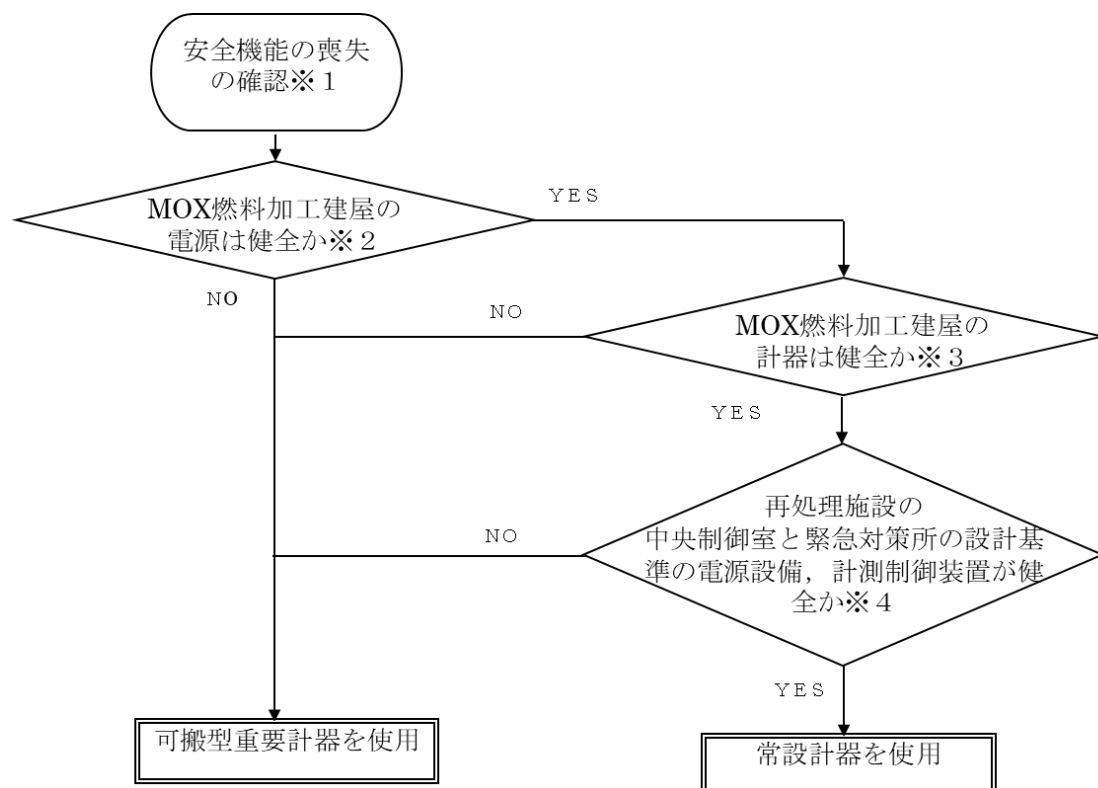
第 34. 5 図 情報把握計装設備 電源供給系統図 (3 / 5)



第 34. 5 図 情報把握計装設備 電源供給系統図 (4 / 5)



第 34. 5 図 情報把握計装設備 電源供給系統図 (5 / 5)



- ※1 平常時において警報発報により異常を検知し、安全機能の回復操作によって回復が出来なかった場合、実施責任者が安全機能の喪失を判断し、重大事故対策の準備を開始する。
- ※2 地震発生により、MOX燃料加工建屋の電源は喪失していると判断する。
- ※3 指示計の計測範囲を逸脱していないこと。設備にエラー表示がないこと。
- ※4 伝送先である再処理施設の制御建屋、緊急時対策所の設計基準の計測制御装置及び電源設備が健全である場合は、重要監視パラメータの監視及び記録の観点からも迅速性の観点から事故対応に有効であるため、自主対策として位置付ける。

第 34. 6 図 重大事故等発生時の常設重要計器と可搬型重要計器の使用判断フロー

第 34.7 表 重要監視パラメータ

分類	重要監視パラメータ	計測範囲	重大事故時におけるプロセスの変動範囲	中央監視室への伝送	再処理施設の中央制御室への伝送	緊急時対策所への伝送	記録先	
喪失に対処するために必要な計装設備 (1) 核燃料物質等を閉じ込める機能の	①グローブボックス内の火災源近傍温度	火災源近傍温度	-196～450℃	16～450℃	○	○	○	可搬型情報収集装置 又は データ収集装置
	②ダンパ出口の風速	ダンパ出口風速	0～50m/s	0 m/s	× ^{※1}	○	○	可搬型情報収集装置
	③工程室内の放射性物質濃度	工程室内の放射性物質濃度	B. G. ～100kmin ⁻¹ (アルファ線) B. G. ～300kmin ⁻¹ (ベータ線)	— ^{※2}	× ^{※3}	× ^{※3}	× ^{※3}	二
するための必要な計装設備 (2) 工場等外への放射性物質の拡散を抑制	①放水砲の流量	放水砲流量 ^{※5}	0～1800m ³ /h	0～900m ³ /h	× ^{※4}	× ^{※4}	× ^{※4}	二
	②放水砲の圧力	放水砲圧力 ^{※5}	0～1.6MPa	0～1.2MPa	× ^{※4}	× ^{※4}	× ^{※4}	二
	③グローブボックス内の火災源近傍温度	火災源近傍温度	-196～450℃	<u>16～450℃</u>	○ ^{※6}	○	○	可搬型情報収集装置 又は データ収集装置
	④ダンパ出口の風速	ダンパ出口風速	0～50m/s	0 m/s	× ^{※6}	○	○	可搬型情報収集装置
となる水の供給に必要な計装設備 (3) 重大事故等への対処に必要な	①貯水槽の水位	貯水槽水位 ^{※5}	0～10m	0～6750mm	× ^{※7}	× ^{※7}	× ^{※7}	二
			300～7500mm		× ^{※9}	○	○	可搬型情報収集装置
	②第1貯水槽給水の流量	第1貯水槽給水量 ^{※5}	0～1800m ³ /h	0～900m ³ /h	× ^{※8}	× ^{※8}	× ^{※8}	二

※1 ダンパ出口風速の監視は、情報把握設備の設置後に対策の活動拠点となる再処理施設の中央制御室にて継続監視するため、中央監視室への伝送はしない

※2 工程室内への漏えい状況により変動するため、測定上限値に到達する場合は試料を回収又はサンプリング流量及びサンプリング時間を調整する

※3 回収作業の着手判断時のみに計測するパラメータであり、継続監視しないため伝送しない

※4 情報把握計装設備の接続が放出抑制対策の柔軟性を損なうことから伝送しない

※5 「再処理施設」と共用する設備

※6 (1) の重要監視パラメータと兼用するパラメータ

※7 携行型の計器による確認のため伝送しない。伝送はパラメータ伝送型の計器により行う

※8 設備の健全性確認時のみに計測するパラメータであり、継続監視しないため伝送しない

※9 貯水槽水位の監視は、再処理施設の中央制御室にて継続監視するため、中央監視室への伝送はしない

第 34. 8 表 重要監視パラメータの代替方法

	分類	重要監視パラメータ	重要代替監視パラメータ※1	代替パラメータの推定方法
(1) 核燃料物質等を閉じ込める機能の喪失に対処するために必要な計装設備	①グローブボックス内の火災源近傍温度	火災源近傍温度	—	可搬型設備の計測用であるため、重大事故等の起因では破損等の可能性が低いこと、かつ破損等があってもバックアップとの交換対応が可能であり、対象パラメータの計測が困難とはならないことから、代替パラメータはなし。
	②ダンパ出口の風速	ダンパ出口風速	—	可搬型設備の計測用であるため、重大事故等の起因では破損等の可能性が低いこと、かつ破損等があってもバックアップとの交換対応が可能であり、対象パラメータの計測が困難とはならないことから、代替パラメータはなし。
	③工程室内の放射性物質濃度	工程室内の放射性物質濃度 (アルファ・ベータ線用サーバイメータ) (可搬型ダストサンブラ)	—	可搬型設備の計測用であるため、重大事故等の起因では破損等の可能性が低いこと、かつ破損等があってもバックアップとの交換対応が可能であり、対象パラメータの計測が困難とはならないことから、代替パラメータはなし。
(2) 工場等外への放射性物質の拡散を抑制するために必要な計装設備	①放水砲の流量	放水砲流量	—	可搬型設備の計測用であるため、重大事故等の起因では破損等の可能性が低いこと、かつ破損等があってもバックアップとの交換対応が可能であり、対象パラメータの計測が困難とはならないことから、代替パラメータはなし。
	②放水砲の圧力	放水砲圧力	—	可搬型設備の計測用であるため、重大事故等の起因では破損等の可能性が低いこと、かつ破損等があってもバックアップとの交換対応が可能であり、対象パラメータの計測が困難とはならないことから、代替パラメータはなし。
	③グローブボックス内の火災源近傍温度	火災源近傍温度	二	可搬型設備の計測用であるため、重大事故等の起因では破損等の可能性が低いこと、かつ破損等があってもバックアップとの交換対応が可能であり、対象パラメータの計測が困難とはならないことから、代替パラメータはなし。
	④ダンパ出口の風速	ダンパ出口風速	二	可搬型設備の計測用であるため、重大事故等の起因では破損等の可能性が低いこと、かつ破損等があってもバックアップとの交換対応が可能であり、対象パラメータの計測が困難とはならないことから、代替パラメータはなし。
(3) 重大事故等への対処に必要な計装設備 供給に必要な計装設備	①貯水槽の水位	貯水槽水位	—	携行型及び可搬型設備の計測用であるため、重大事故等の起因では破損等の可能性が低いこと、かつ破損等があってもバックアップとの交換対応が可能であり、対象パラメータの計測が困難とはならないことから、代替パラメータはなし。
	②第 1 貯水槽給水の流量	第 1 貯水槽給水流量	—	可搬型設備の計測用であるため、重大事故等の起因では破損等の可能性が低いこと、かつ破損等があってもバックアップとの交換対応が可能であり、対象パラメータの計測が困難とはならないことから、代替パラメータはなし。

※1:重要代替監視パラメータは以下のとおり分類し、これを優先順位とする

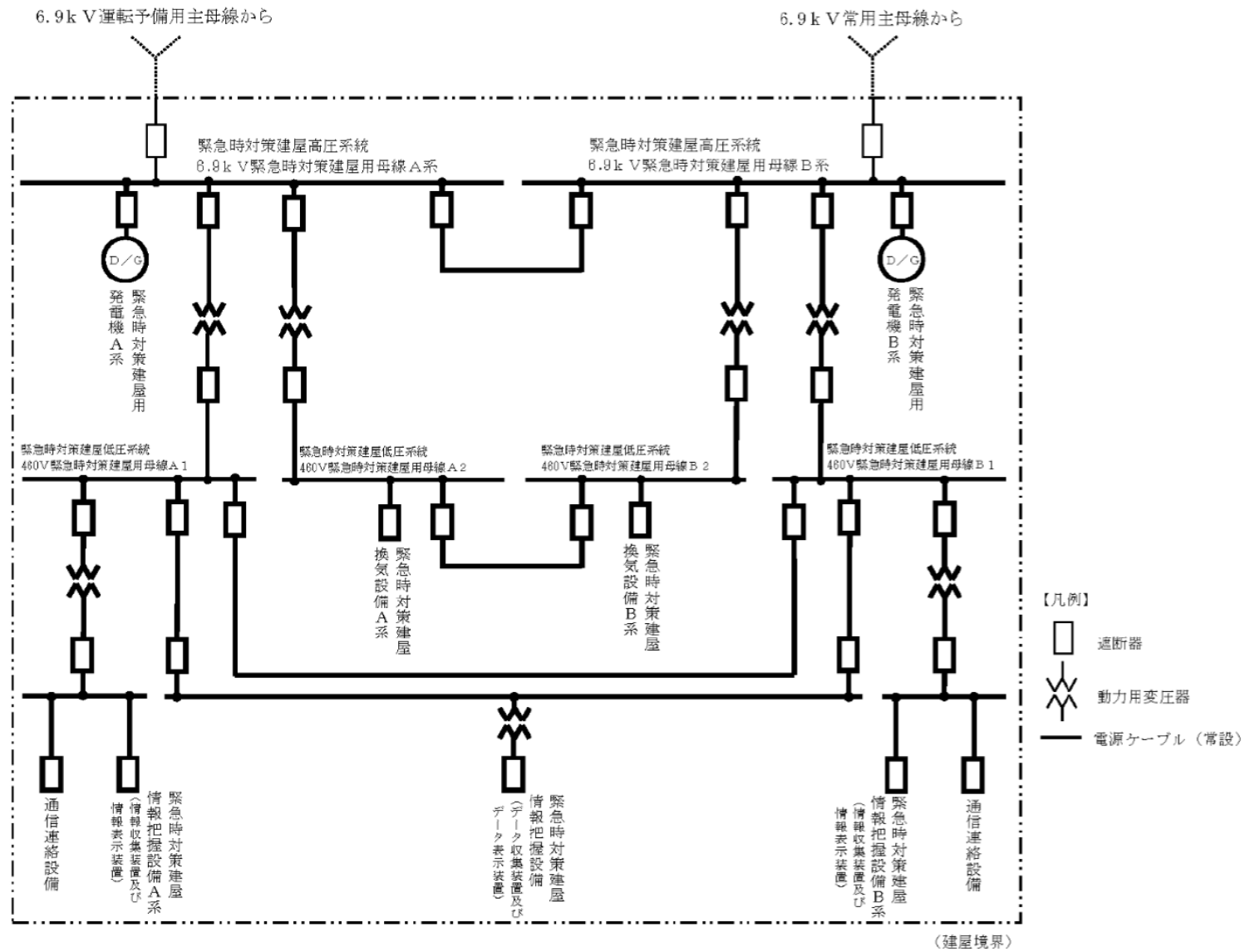
- a. 異なる計測点（他チャンネル）への接続による測定
- b. 他パラメータからの換算等による推定
- c. 他パラメータの推移による状況の推測

第 34. 9 表 補助パラメータ

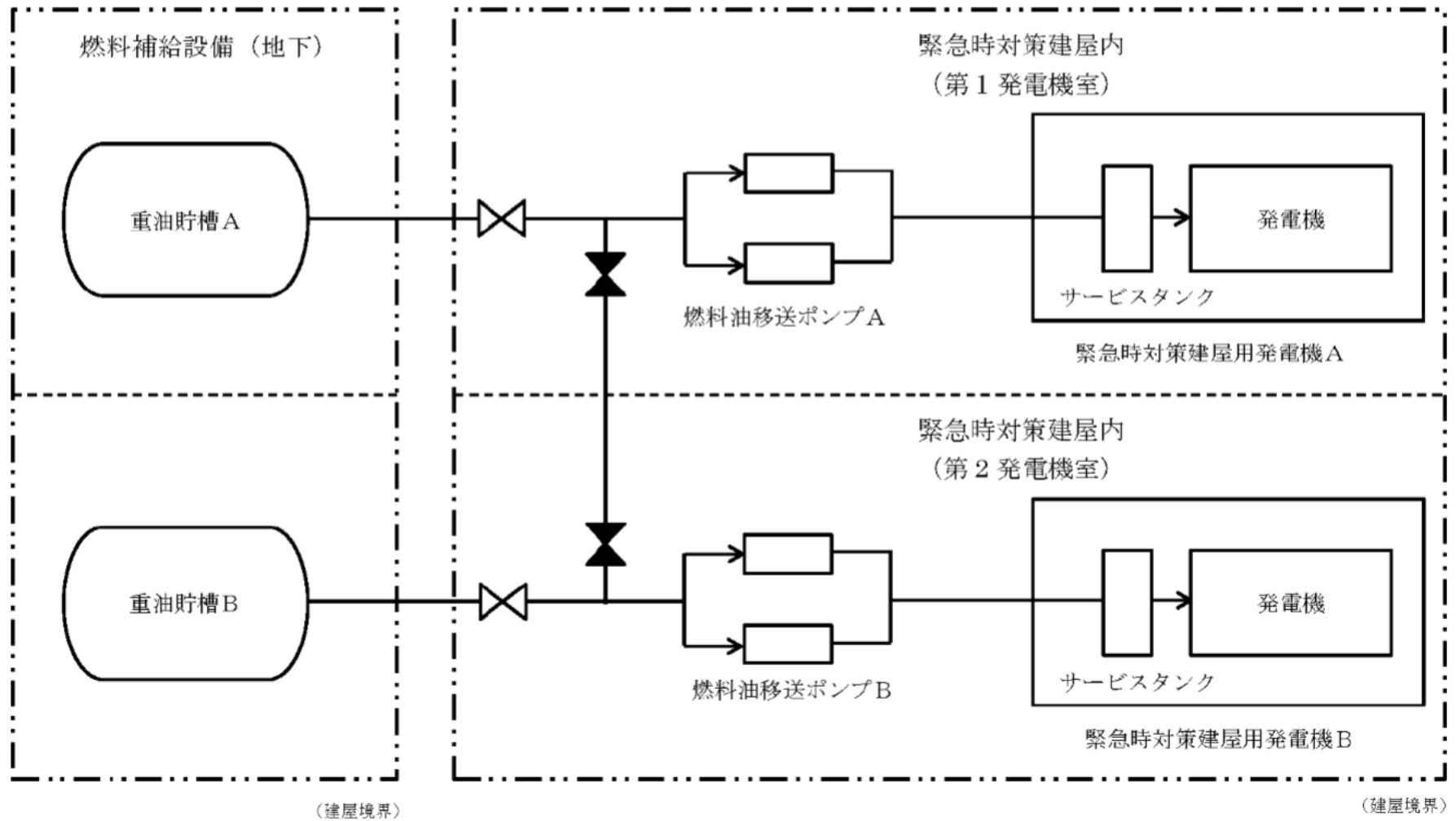
事象分類	分類	補助パラメータ	可搬型	常設	重大事故等 対処設備	電源設 備	加工施設の状態を 補助的に監視
(1) 電源設備	代替電源の電圧等	可搬型発電機 電圧	○	—	○	○	○
		可搬型発電機 燃料	○	—	○	○	○
		代替通信連絡設備可搬型発電機 電圧	○	—	○	○	○
		代替通信連絡設備可搬型発電機 燃料	○	—	○	○	○
		制御建屋可搬型発電機 電圧 ^{※2}	○	—	○	○	○
		制御建屋可搬型発電機 燃料油 ^{※2}	○	—	○	○	○
	母線電圧	MO X 燃料加工建屋の非常用母線 A 電圧	—	○	○	○	—
		MO X 燃料加工建屋の非常用母線 B 電圧	—	○	○	○	—
	燃料油貯蔵タンクの液位	第 1 軽油貯槽 液位 ^{※1}	—	○	○	○	○
		第 2 軽油貯槽 液位 ^{※1}	—	○	○	○	○
		軽油用タンクローリ 液位 ^{※1}	○	—	○	○	○
(2) 情報把握設備	情報把握設備の代替電源の電圧等	情報把握計装設備可搬型発電機 電圧 ^{※2}	○	—	○	○	—
		情報把握計装設備可搬型発電機 燃料油 ^{※2}	○	—	○	○	—

※1 「再処理施設」と共用する設備

※2 可搬型発電機付きの計測器で測定するパラメータ



第 34.10 図 緊急時対策建屋電源設備__系統概要図



第 34. 11 図 燃料補給設備 系統概要図

第 34.12 表 主要設備及び仕様

(1) 緊急時対策所の主要設備及び仕様

1. 緊急時対策建屋の遮蔽設備

(1) 常設重大事故等対処設備

① 緊急時対策建屋の遮蔽設備 (再処理施設と共用)

外部遮蔽 厚さ 約 1.0m 以上

2. 緊急時対策建屋換気設備

(1) 常設重大事故等対処設備

① 緊急時対策建屋送風機 (再処理施設と共用)

台 数 4 台 (予備として故障時のバックアップを 2 台)

容 量 約 63,500m³/h/台

設置場所 緊急時対策建屋 地上 1 階

② 緊急時対策建屋排風機 (再処理施設と共用)

台 数 4 台 (予備として故障時のバックアップを 2 台)

容 量 約 63,500m³/h/台

設置場所 緊急時対策建屋 地上 1 階

③ 緊急時対策建屋フィルタユニット (再処理施設と共用)

種 類 高性能粒子フィルタ 2 段内蔵型

基 数 6 基 (予備として故障時のバックアップを 1 基)

粒子除去効率 99.9% 以上 (0.15 μm DOP 粒子)

容 量 約 25,400m³/h/基

設置場所 緊急時対策建屋 地上 1 階

- ④ 緊急時対策建屋換気設備ダクト・ダンパ (再処理施設と共用)
 数 量 1 式
- ⑤ 緊急時対策建屋加圧ユニット (再処理施設と共用)
 容 量 4,900m³[normal]以上
 設置場所 緊急時対策建屋 地上1階
- ⑥ 緊急時対策建屋加圧ユニット配管・弁 (再処理施設と共用)
 数 量 1 式
- ⑦ 対策本部室差圧計 (再処理施設と共用)
 基 数 1
 測定範囲 -0.5~0.5 k P a
 設置場所 緊急時対策建屋 地下1階
- ⑧ 待機室差圧計 (再処理施設と共用)
 基 数 1
 測定範囲 -0.5~0.5 k P a
 設置場所 緊急時対策建屋 地下1階
- ⑨ 監視制御盤 (再処理施設と共用)
 面 数 1

3. 緊急時対策建屋環境測定設備

(1) 可搬型重大事故等対処設備

- ① 可搬型酸素濃度計 (再処理施設と共用)
 (設計基準対象の施設と兼用)

台 数 3 台

(予備として故障時及び待機除外時のバックアップを2台)

測定範囲 0.0~25.0vol%

② 可搬型二酸化炭素濃度計 (再処理施設と共用)

(設計基準対象の施設と兼用)

台 数 3台

(予備として故障時及び待機除外時のバックアップを2台)

測定範囲 0.0～5.0vol%

③ 可搬型窒素酸化物濃度計 (再処理施設と共用)

(設計基準対象の施設と兼用)

台 数 3台

(予備として故障時及び待機除外時のバックアップを2台)

測定範囲 0.0～9.0ppm

4. 緊急時対策建屋放射線計測設備

(1) 可搬型重大事故等対処設備

① 可搬型屋内モニタリング設備

a. 可搬型エリアモニタ (再処理施設と共用)

台 数 2台 (予備として故障時のバックアップを1台)

計測範囲 0.001～99.99mSv/h

b. 可搬型ダストサンプラ (再処理施設と共用)

台 数 2台 (予備として故障時のバックアップを1台)

c. アルファ・ベータ線用サーベイメータ (再処理施設と共用)

台 数 2台 (予備として故障時のバックアップを1台)

計測範囲 B.G～100kmin⁻¹ (アルファ線)

計測範囲 B.G～300kmin⁻¹ (ベータ線)

② 可搬型環境モニタリング設備

a. 可搬型線量率計 (再処理施設と共用)

種類 NaI (Tl) シンチレーション式検出器
半導体式検出器

計測範囲 B.G. ~100mSv/h 又は mGy/h

台数 2台 (予備として故障時のバックアップを1台)

b. 可搬型ダストモニタ (再処理施設と共用)

種類 ZnS (Ag) シンチレーション式検出器
プラスチックシンチレーション式検出器

計測範囲 B.G. ~99.9kmin⁻¹

台数 2台 (予備として故障時のバックアップを1台)

c. 可搬型データ伝送装置 (再処理施設と共用)

台数 2台 (予備として故障時のバックアップを1台)

d. 可搬型発電機 (再処理施設と共用)

発電機本体

台数 3台

(予備として故障時及び待機除外時のバックアップを2台)

容量 約3kVA/台

5. 情報把握設備

5. 1 緊急時対策建屋情報把握設備

(1) 常設重大事故等対処設備

① 情報収集装置 (再処理施設と共用)

台数 2台 (予備として故障時のバックアップを1台)

設置場所 緊急時対策建屋 地下1階

② 情報表示装置 (再処理施設と共用)

台数 2台 (予備として故障時のバックアップを1台)

設置場所 緊急時対策建屋 地下1階

③ データ収集装置 (再処理施設と共用)

台数 2台 (予備として故障時のバックアップを1台)

④ データ表示装置 (再処理施設と共用)

台数 2台 (予備として故障時のバックアップを1台)

⑤ データ収集装置(燃料加工建屋)

台数 2台 (予備として故障時のバックアップを1台)

⑥ データ表示装置(燃料加工建屋)

台数 2台 (予備として故障時のバックアップを1台)

5. 2 情報把握計装設備

(1) 常設重大事故等対処設備

① 燃料加工建屋情報把握計装設備用屋内伝送系統

系 統 1系統

② 燃料加工建屋間伝送用無線装置

系 統 1系統

③ 情報把握計装設備用屋内伝送系統 (再処理施設と共用)

系 統 2系統 (うち予備1系統)

④ 建屋間伝送用無線装置(再処理施設と共用)

系 統 2系統 (うち予備1系統)

⑤ グローブボックス温度監視装置

台 数 1式

⑥ グローブボックス負圧・温度監視設備

台 数 1 式

⑦ 燃料加工建屋データ収集装置

台 数 1 式

⑧ 制御建屋データ収集装置

台 数 1 式

⑨ 制御建屋データ表示装置

台 数 1 式

(2) 可搬型重大事故等対処設備

① 燃料加工建屋可搬型情報収集装置

台 数 2 台(予備として故障時のバックアップを
1 台)

② 制御建屋可搬型情報収集装置 (燃料加工建屋)

台 数 2 台(予備として故障時のバックアップを
1 台)

③ 制御建屋可搬型情報表示装置 (燃料加工建屋)

台 数 2 台(予備として故障時のバックアップを
1 台)

④ 制御建屋可搬型情報収集設備 (再処理施設と共用)

台 数 2 台(予備として故障時のバックアップを
1 台)

⑤ 第 1 保管庫・貯水所可搬型情報収集装置 (再処理施設と共用)

台 数 2 台(予備として故障時のバックアップを
1 台)

⑥ 第2保管庫・貯水所可搬型情報収集装置 (再処理施設と共用)

台 数 2台(予備として故障時のバックアップを
1台)

6. 電源設備

6. 1 緊急時対策建屋電源設備

(1) 常設重大事故等対処設備

① 緊急時対策建屋用発電機 (再処理施設と共用)

ディーゼル機関

台 数 2台(予備として故障時のバックアップを1台)

燃 料 A重油 (約420 L / h)

発電機

種 類 三相同期発電機

容 量 約1,700 k V A / 台

力 率 0.8 (遅れ)

電 圧 6.6 k V

周波数 50H z

② 緊急時対策建屋高圧系統6.9 k V緊急時対策建屋用母線

(再処理施設と共用)

数 量 2系統

③ 緊急時対策建屋低圧系統460 V緊急時対策建屋用母線

(再処理施設と共用)

数 量 4系統

④ 燃料油移送ポンプ

(再処理施設と共用)

台 数 4台(予備として故障時のバックアップを2台)
容 量 約1.3m³/h/基

⑤ 燃料油配管・弁 (再処理施設と共用)

数 量 1式

(2) 燃料補給設備

① 重油貯槽 (再処理施設と共用)

基 数 2基

容 量 約100m³/基

使用燃料 A重油

(3) 情報把握計装設備用電源設備

① 電源設備

詳細は「第32条 電源設備」に記載する。

② 情報把握計装設備可搬型発電機 (再処理施設と共用)

台 数 5台(予備として故障時のバックアップを
3台)

③ 可搬型発電機

詳細は「第32条 電源設備」に記載する。

④ 制御建屋可搬型発電機

詳細は「第32条 電源設備」に記載する。

⑤ 代替通信連絡設備可搬型発電機

詳細は「第32条 電源設備」に記載する。

(2) 放射線管理施設の概略仕様

1. 代替モニタリング設備

詳細は「第 33 条 監視測定設備」に記載する。

① 監視測定用運搬車

台 数 1 台

(3) 通信連絡設備及び代替通信連絡設備の概略仕様

1. 通信連絡設備 (第 35 条 通信連絡を行うために必要な設備)

(1) 所内通信連絡設備

① 常設重大事故等対処設備

a. ページング装置

通信回線 有線

b. 専用回線電話

通信回線 有線

c. 一般加入電話

通信回線 有線

d. ファクシミリ

通信回線 有線

(2) 所外通信連絡設備

① 常設重大事故等対処設備

a. 統合原子力防災ネットワーク I P 電話

通信回線 有線, 衛星(通信事業者回線)

b. 統合原子力防災ネットワーク I P - F A X

通信回線 有線, 衛星(通信事業者回線)

c. 統合原子力防災ネットワーク T V 会議システム

通信回線 有線, 衛星(通信事業者回線)
d. 一般加入電話

通信回線 有線(通信事業者回線)

e. 一般携帯電話

通信回線 有線(通信事業者回線)

f. 衛星携帯電話

通信回線 有線(通信事業者回線)

g. ファクシミリ

通信回線 有線(通信事業者回線)

(3) 代替通信連絡設備

① 常設重大事故等対処設備

a. 統合原子力防災ネットワーク I P 電話

通信回線 有線, 衛星(通信事業者回線)

b. 統合原子力防災ネットワーク I P—F A X

通信回線 有線, 衛星(通信事業者回線)

c. 統合原子力防災ネットワーク T V 会議システム

通信回線 有線, 衛星(通信事業者回線)

② 可搬型重大事故等対処設備

a. 可搬型通話装置

通信回線 有線

台 数 26台(予備として故障時のバックアップを13台)

b. 可搬型衛星電話(屋内用)

通信回線 衛星(通信事業者回線)

台 数 10台(予備として故障時のバックアップを5台)

c. 可搬型トランシーバ (屋内用)

通信回線 無線

台 数 4台(予備として故障時のバックアップを2台)

d. 可搬型衛星電話 (屋外用)

通信回線 衛星(通信事業者回線)

台 数 6台(予備として故障時のバックアップを3台)

e. 可搬型トランシーバ (屋外用)

通信回線 無線

台 数 4台(予備として故障時のバックアップを2台)

第 34.13 表 操作対象機器 (1 / 2)

設備区分	設備名	状態の変化	操作方法	操作場所
主要設備	緊急時対策建屋送風機【常設】	起動・停止	スイッチ操作	・緊急時対策所
	緊急時対策建屋排風機【常設】	起動・停止	スイッチ操作	・緊急時対策所
	緊急時対策建屋フィルタユニット【常設】	—	—	・緊急時対策所
	緊急時対策建屋加圧ユニット【常設】	起動・停止	スイッチ操作	・緊急時対策所
	対策本部室差圧計【常設】	—	—	・緊急時対策所
	待機室差圧計【常設】	—	—	・緊急時対策所
	情報収集装置【常設】	起動・停止	スイッチ操作	・緊急時対策所
	データ収集装置【常設】	起動・停止	スイッチ操作	・緊急時対策所
	データ収集装置（燃料加工建屋）【常設】	起動・停止	スイッチ操作	・緊急時対策所
	情報表示装置【常設】	起動・停止	スイッチ操作	・緊急時対策所
	データ表示装置【常設】	起動・停止	スイッチ操作	・緊急時対策所
	データ表示装置（燃料加工建屋）【常設】	起動・停止	スイッチ操作	・緊急時対策所
	可搬型酸素濃度計【可搬型】	—	運搬・設置	・緊急時対策所
		起動・停止	スイッチ操作	
	可搬型二酸化炭素濃度計【可搬型】	—	運搬・設置	・緊急時対策所
		起動・停止	スイッチ操作	
	可搬型窒素酸化物濃度計【可搬型】	—	運搬・設置	・緊急時対策所
		起動・停止	スイッチ操作	
	可搬型エアモニタ【可搬型】	—	運搬・設置	・緊急時対策所
		起動・停止	スイッチ操作	
	アルファ・ベータ線用サーベイメータ【可搬型】	—	運搬・設置	・緊急時対策所
		起動・停止	スイッチ操作	
	可搬型ダストサンプラ【可搬型】	—	運搬・設置	・緊急時対策所
		起動・停止	スイッチ操作	
	可搬型線量率計【可搬型】	—	運搬・設置	・緊急時対策所
		起動・停止	スイッチ操作	
	可搬型ダストモニタ【可搬型】	—	運搬・設置	・緊急時対策所
		起動・停止	スイッチ操作	
	可搬型データ伝送装置【可搬型】	—	運搬・設置	・緊急時対策所
		起動・停止	スイッチ操作	
可搬型発電機【可搬型】	—	運搬・設置	・緊急時対策所	
	起動・停止	スイッチ操作		
緊急時対策建屋電源設備【常設】	—	—	・緊急時対策所	
緊急時対策建屋用発電機【常設】	起動・停止	スイッチ操作	・緊急時対策所	
燃料油移送ポンプ【常設】	起動・停止	スイッチ操作	・屋外	
重油貯槽	—	—	・屋外	

第 34.13 表 操作対象機器 (2 / 2)

設備区分	設備名	状態の変化	操作方法	操作場所
主要設備	燃料加工建屋情報把握計装設備用伝送系統【常設】	—	—	・燃料加工建屋内
	燃料加工建屋間伝送用無線装置【常設】	—	—	・屋外
	情報把握計装設備用屋内伝送系統【常設】	—	—	・制御建屋内
	建屋間伝送用無線装置【常設】	—	—	・屋外
	グローブボックス温度監視装置【常設】	起動・停止	スイッチ操作	・燃料加工建屋内
	グローブボックス負圧・温度監視設備【常設】	起動・停止	スイッチ操作	・燃料加工建屋内
	燃料加工建屋データ収集装置【常設】	起動・停止	スイッチ操作	・燃料加工建屋内
	制御建屋データ収集装置【常設】	起動・停止	スイッチ操作	・燃料加工建屋内
	制御建屋データ表示装置【常設】	起動・停止	スイッチ操作	・燃料加工建屋内
	燃料加工建屋可搬型情報収集装置【可搬】	—	運搬・設置	・燃料加工建屋内
		起動・停止	スイッチ操作	
	制御建屋可搬型情報収集装置(燃料加工建屋)【可搬】	—	運搬・設置	・制御建屋内
		起動・停止	スイッチ操作	
	制御建屋可搬型情報表示装置(燃料加工建屋)【可搬】	—	運搬・設置	・制御建屋内
		起動・停止	スイッチ操作	
	制御建屋可搬型情報収集装置【可搬】	—	運搬・設置	・制御建屋内
		起動・停止	スイッチ操作	
	第1保管庫・貯水所可搬型情報収集装置【可搬】	—	運搬・設置	・第1保管庫・貯水所
起動・停止		スイッチ操作		
第2保管庫・貯水所可搬型情報収集装置【可搬】	—	運搬・設置	・第2保管庫・貯水所	
	起動・停止	スイッチ操作		
補助パラメータを計測する設備	情報把握計装設備可搬型発電機【可搬】	—	運搬・設置	・第1保管庫・貯水所 ・第2保管庫・貯水所
		起動・停止	スイッチ操作	
	可搬型発電機【可搬】	—	運搬・設置	・屋外
		起動・停止	スイッチ操作	
	制御建屋可搬型発電機【可搬】	—	運搬・設置	・制御建屋内
		起動・停止	スイッチ操作	
	代替通信連絡設備可搬型発電機【可搬】	—	運搬・設置	・屋外
		起動・停止	スイッチ操作	
	MOX燃料加工建屋の非常用母線A/B【常設】	—	—	・燃料加工建屋内
	軽油用タンクローリ【可搬】	—	運搬・設置	・屋外
	第1軽油貯槽【常設】	—	—	・屋外
	第2軽油貯槽【常設】	—	—	・屋外

第 34.14 表 緊急時対策所及び情報把握設備の試験検査内容 (1 / 3)

設備区分	設備名	施設の状態	検査項目	項目
主要設備	緊急時対策建屋送風機【常設】	運転中	機能・性能検査	動作確認
			外観検査	外観点検
		運転中又は停止中	分解検査	分解点検
			外観検査	外観点検
	緊急時対策建屋排風機【常設】	運転中	機能・性能検査	動作確認
			外観検査	外観点検
		運転中又は停止中	分解検査	分解点検
			外観検査	外観点検
	緊急時対策建屋フィルタユニット【常設】	運転中又は停止中	機能・性能検査	動作確認(パラメータ確認(差圧))
			外観検査	外観点検
	緊急時対策建屋加圧ユニット【常設】	運転中又は停止中	機能・性能検査	漏えい確認
			外観検査	外観検査
	対策本部室差圧計【常設】	運転中又は停止中	機能・性能検査	動作確認, 校正
			外観検査	外観点検
	待機室差圧計【常設】	運転中又は停止中	機能・性能検査	動作確認, 校正
			外観検査	外観点検
	情報収集装置【常設】	運転中又は停止中	機能・性能検査	動作確認
			外観検査	外観点検
	データ収集装置【常設】	運転中又は停止中	機能・性能検査	動作確認
			外観検査	外観点検
	データ収集装置(燃料加工建屋)【常設】	運転中又は停止中	機能・性能検査	動作確認
			外観検査	外観点検
	情報表示装置【常設】	運転中又は停止中	機能・性能検査	動作確認
			外観検査	外観検査
	データ表示装置【常設】	運転中又は停止中	機能・性能検査	動作確認
			外観検査	外観検査
	データ表示装置(燃料加工建屋)【常設】	運転中又は停止中	機能・性能検査	動作確認
			外観検査	外観点検
	可搬型酸素濃度計【可搬型】	運転中又は停止中	機能・性能検査	動作確認, 校正
			外観検査	外観点検
	可搬型二酸化炭素濃度計【可搬型】	運転中又は停止中	機能・性能検査	動作確認, 校正
			外観検査	外観点検
可搬型窒素酸化物濃度計【可搬型】	運転中又は停止中	機能・性能検査	動作確認, 校正	
		外観検査	外観点検	
可搬型エアモニタ【可搬型】	運転中又は停止中	機能・性能検査	動作確認, 校正	
		外観検査	外観点検	
アルファ・ベータ線用サーベイメータ【可搬型】	運転中又は停止中	機能・性能検査	動作確認, 校正	
		外観検査	外観点検	
可搬型ダストサンプラ【可搬型】	運転中又は停止中	機能・性能検査	動作確認, 校正	
		外観検査	外観確認	
可搬型線量率計【可搬型】	運転中又は停止中	機能・性能検査	動作確認, 校正	
		外観検査	外観点検	
可搬型ダストモニタ【可搬型】	運転中又は停止中	機能・性能検査	動作確認, 校正	
		外観検査	外観点検	
可搬型データ伝送装置【可搬型】	運転中又は停止中	機能・性能検査	動作確認	
		外観検査	外観点検	

第 34.14 表 緊急時対策所及び情報把握設備の試験検査内容 (2 / 3)

設備区分	設備名	施設の状態	検査項目	項目
主要設備	可搬型発電機【可搬型】	運転中又は停止中	機能・性能検査	動作確認
			外観検査	外観点検
	緊急時対策建屋電源設備【常設】	運転中	外観検査	外観点検
			機能・性能検査	単体動作確認、絶縁特性確認
		停止中	外観検査	外観点検
			機能・性能検査	動作確認 (起動試験)
	緊急時対策建屋用発電機【常設】	運転中	外観検査	外観点検
			分解検査	分解点検
		停止中	外観検査	外観点検
			機能・性能検査	動作確認 (起動試験)
	燃料油移送ポンプ【常設】	運転中	外観検査	外観点検
			分解検査	分解点検
		停止中	外観検査	外観点検
			機能・性能検査	動作確認 (パラメータ (油量) 確認), 漏えい確認
	重油貯槽	運転中又は停止中	機能・性能検査	動作確認 (パラメータ (油量) 確認), 漏えい確認
	燃料加工建屋情報把握計装設備用屋内伝送系統【常設】	運転中又は停止中	外観検査	外観点検
	燃料加工建屋間伝送用無線装置【常設】	運転中又は停止中	外観検査	外観点検
	情報把握計装設備用屋内伝送系統【常設】	運転中又は停止中	外観検査	外観点検
	建屋間伝送用無線装置【常設】	運転中又は停止中	外観検査	外観点検
	グローブボックス温度監視装置【常設】	運転中又は停止中	機能・性能検査	動作確認
			外観検査	外観点検
	グローブボックス負圧・温度監視設備【常設】	運転中又は停止中	機能・性能検査	動作確認
			外観検査	外観点検
	燃料加工建屋データ収集装置【常設】	運転中又は停止中	機能・性能検査	動作確認
			外観検査	外観点検
	制御建屋データ収集装置【常設】	運転中又は停止中	機能・性能検査	動作確認
			外観検査	外観点検
	制御建屋データ表示装置【常設】	運転中又は停止中	機能・性能検査	動作確認
			外観検査	外観点検
	燃料加工建屋可搬型情報収集装置【可搬】	運転中又は停止中	機能・性能検査	動作確認
外観検査			外観点検	
制御建屋可搬型情報収集装置 (燃料加工建屋)【可搬】	運転中又は停止中	機能・性能検査	動作確認	
		外観検査	外観点検	
制御建屋可搬型情報表示装置 (燃料加工建屋)【可搬】	運転中又は停止中	機能・性能検査	動作確認	
		外観検査	外観点検	
制御建屋可搬型情報収集装置【可搬】	運転中又は停止中	機能・性能検査	動作確認	
		外観検査	外観点検	
第1保管庫・貯水所可搬型情報収集装置【可搬】	運転中又は停止中	機能・性能検査	動作確認	
		外観検査	外観点検	
第2保管庫・貯水所可搬型情報収集装置【可搬】	運転中又は停止中	機能・性能検査	動作確認	
		外観検査	外観点検	

第 34.14 表 緊急時対策所及び情報把握設備の試験検査内容（3 / 3）

設備区分	設備名	施設の状態	検査項目	項目
補助パラメータを計測する設備	情報把握計装設備可搬型発電機【可搬】	運転中又は停止中	機能・性能検査	動作確認
			外観検査	外観点検
	可搬型発電機【可搬】	運転中又は停止中	機能・性能検査	動作確認
			外観検査	外観点検
	制御建屋可搬型発電機【可搬】	運転中又は停止中	機能・性能検査	動作確認
			外観検査	外観点検
	代替通信連絡設備可搬型発電機【可搬】	運転中又は停止中	機能・性能検査	動作確認
			外観検査	外観点検
MOX燃料加工建屋の非常用母線A/B【常設】	運転中又は停止中	外観検査	外観点検	
軽油用タンクローリ【可搬】	運転中又は停止中	外観検査	外観点検	
第1軽油貯槽【常設】	運転中又は停止中	外観検査	外観点検	
第2軽油貯槽【常設】	運転中又は停止中	外観検査	外観点検	

第 34.15 表 重大事故等対処設備 一覧(情報把握計装設備)

区分	設備	全交流動力電源の喪失に使用する設備	全交流動力電源の喪失を伴わない重大事故等の発生時に使用する設備	MOX燃料加工施設への故意による大型航空機の衝突その他のテロリズムが発生した場合において必要な情報を把握し記録する設備
常設重大事故等対処設備	燃料加工建屋情報把握計装設備用屋内伝送系統	○	○	○
	燃料加工建屋間伝送用無線装置	○	○	○
	情報把握計装設備用屋内伝送系統	○	○	○
	建屋間伝送用無線装置	○	○	○
	グローブボックス温度監視装置		○	○
	グローブボックス負圧・温度監視設備		○	○
	燃料加工建屋データ収集装置		○	○
	制御建屋データ収集装置		○	○
	制御建屋データ表示装置		○	○
	電源設備 (第 32 条 電源設備)		○	○
可搬型重大事故等対処設備	燃料加工建屋可搬型情報収集装置	○	○	○
	制御建屋可搬型情報収集装置(燃料加工建屋)	○	○	○
	制御建屋可搬型情報表示装置(燃料加工建屋)	○	○	○
	制御建屋可搬型情報収集装置	○	○	○
	第 1 保管庫・貯水所可搬型情報収集装置	○	○	○
	第 2 保管庫・貯水所可搬型情報収集装置	○	○	○
	情報把握計装設備可搬型発電機	○	○	○
	可搬型発電機(第 32 条 電源設備)	○	○	○
	制御建屋可搬型発電機(第 32 条 電源設備)	○	○	○
	代替通信連絡設備可搬型発電機(第 32 条 電源設備)	○	○	○

2 章 補足説明資料

MOX燃料加工施設 安全審査 整理資料 補足説明資料リスト
第34条:緊急時対策所

MOX燃料加工施設 安全審査 整理資料 補足説明資料				備考
資料No.	名称	提出日	Rev	
補足説明資料1-1	概要	7/31	10	
補足説明資料2-1	設計方針	7/31	11	
補足説明資料2-2	緊急時対策所の運用	7/31	7	
補足説明資料2-3	耐震設計方針	5/18	4	
補足説明資料2-4	SA設備基準適合性一覧表	7/31	8	
補足説明資料2-5	主要設備の試験・検査	7/31	8	
補足説明資料2-6	容量設定根拠	7/31	7	
補足説明資料2-7	保管場所	7/22	4	
補足説明資料2-8	緊急時対策所の居住性に係る被ばく評価	7/20	9	
補足説明資料2-9	緊急時対策建屋に係る外部事象の影響	4/20	2	
補足説明資料3-1	重大事故等対処設備 規則第27条適合性 一覧表	7/22	2	2-4と統合
補足説明資料3-2	電源設備の供給系統図	7/1	0	本文資料(第34. 5図)と統合したため削除
補足説明資料3-3	配置図	7/22	2	2-7と統合
補足説明資料3-4	系統図(計測原理図)	7/15	1	自条文において対象がなくなったことから削除
補足説明資料3-5	試験検査	7/22	3	2-5と統合
補足説明資料3-6	容量設定根拠	7/15	1	自条文において対象がなくなったことから削除
補足説明資料3-7	重要監視パラメータの代替方法	7/20	2	自条文において対象がなくなったことから削除
補足説明資料3-8	計装設備(重大事故等対処設備)の個数について	7/15	1	自条文において対象がなくなったことから削除
補足説明資料3-9	情報把握計装設備(重大事故等対処設備)の耐環境性について	7/31	2	
補足説明資料3-10	パラメータの抽出について	7/31	2	
補足説明資料3-11	パラメータの監視及び記録について	7/22	2	本文資料(第34. 7表)と統合したため削除
補足説明資料3-12	可搬型情報把握計装設備への給電について	7/31	4	
補足説明資料3-13	情報把握計装設備及び通信設備の系統概要図	7/31	1	
補足説明資料3-14	可搬型計器の接続図	7/15	1	自条文において対象がなくなったことから削除
補足説明資料3-15	重大事故等対処設備により計測する重要監視パラメータ	7/31	3	
補足説明資料3-16	グローブボックス温度監視の全体系統構成	7/31	0	
補足説明資料3-17	情報把握計装設備 電源供給図(詳細)	7/31	0	

補足説明資料 1－1 (34 条)

目 次

1 - 1 概要

1.1.1 設置の目的

1.1.2 拠点配置

1.1.3 新規制基準への適合方針

1-1 概要

1.1.1 設置の目的

緊急時対策所は、MOX燃料加工施設において、重大事故等が発生した場合に、原子力防災組織又は非常時対策組織（以下「非常時対策組織」という。）の要員が、必要な期間にわたり安全にとどまり、事故に対処するために必要な指示ができるよう、放射線環境の情報及びMOX燃料加工施設の情報をもとに的確に把握するとともに、MOX燃料加工施設内外の必要箇所と通信連絡を行うために設置する。

緊急時対策所は、居住性を確保するための設備として、緊急時対策建屋の遮蔽、緊急時対策建屋換気設備、緊急時対策建屋環境測定設備、緊急時対策建屋放射線計測設備（以下「居住性を確保するための設備」という。）を設置又は配備する。また、重大事故等に対処するために必要な情報を把握できる設備として、緊急時対策建屋情報把握設備を、再処理施設内外の通信連絡をする必要のある場所と通信連絡を行うために必要な設備として、第35条に基づく通信連絡設備を設置又は配備する。

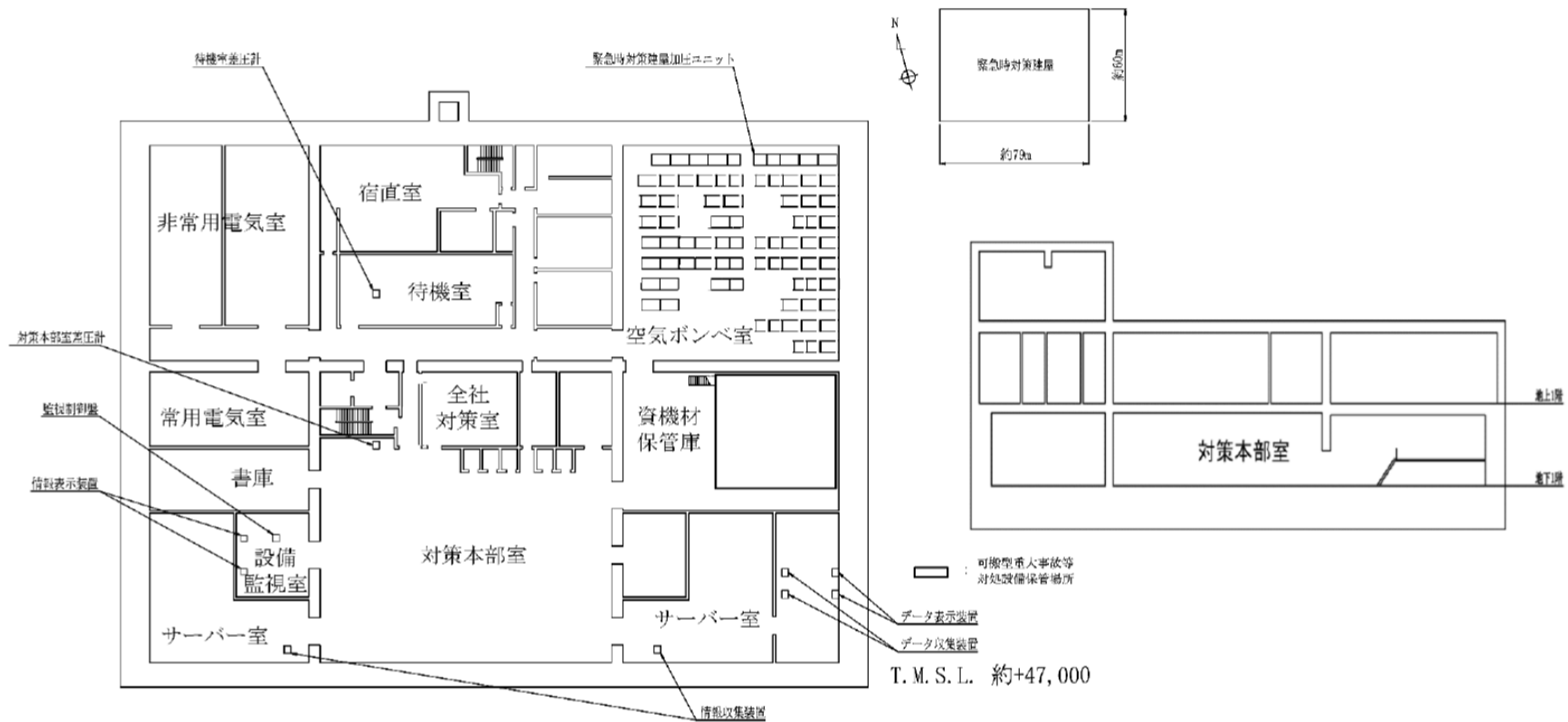
緊急時対策所の必要な機能に電源を給電するために、緊急時対策建屋電源設備を設置する。

緊急時対策所の基本仕様について、第1.1.1-1表に示す。

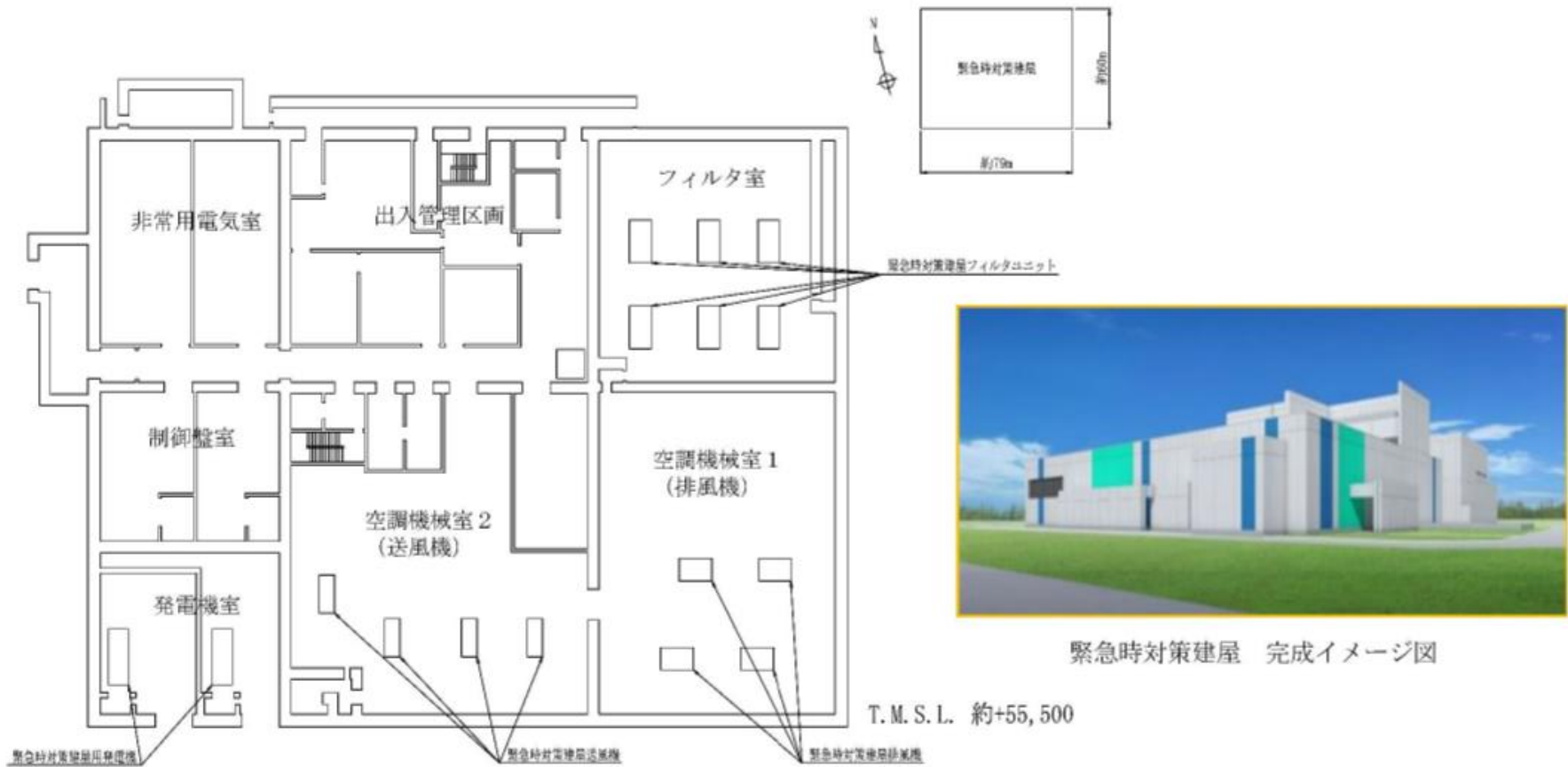
第1.1.1-1表 緊急時対策所の基本仕様について

	項 目	基 本 仕 様
1	建屋構造	・鉄筋コンクリート造（一部鉄骨鉄筋コンクリート造） （耐震構造）
2	階層	・地上1階（一部2階建て）、地下1階
3	緊急時対策建屋床面積	・建屋：約60m（南北方向）×約79m（東西方向） 対策本部室：約670m ² 全社対策室：約80m ² 待機室：約130m ²
4	耐震強度	・基準地震動による地震力に対して機能維持
5	耐津波	・標高約55m及び海岸からの距離約5kmの地点に設置することで、施設に影響を及ぼすおそれがある津波が到達する可能性はない
6	再処理施設の中央制御室との共通要因による同時機能喪失防止	・再処理施設の中央制御室との十分な離隔（約300m） ・再処理施設の中央制御室と独立した機能（電源設備、建屋換気設備及び情報把握設備は独立した専用設備）
7	電源設備	・通常電源設備：常用電源設備（再処理施設の第2ユーティリティ建屋の6.9kV常用主母線及び6.9kV運転予備用主母線から給電） ・代替電源設備：緊急時対策建屋用発電機：2台（予備として故障時バックアップを1台） ・燃料供給設備：重油貯槽：2基
8	居住性確保	・建屋外壁等十分な壁厚を確保した遮蔽設計 ・高性能粒子フィルタを設置する建屋換気設備の設置 ・再処理施設における大規模な気体の放射性物質の放出に対応した緊急時対策建屋加圧ユニットの設置 ・放射線計測のための可搬型エリアモニタ、可搬型ダストサンプラ、アルファ・ベータ線用サーベイメータ、可搬型線量率計、可搬型ダストモニタ、可搬型データ伝送装置、可搬型発電機の配備 ・居住性確認のための可搬型酸素濃度計、可搬型二酸化炭素濃度計及び可搬型窒素酸化物濃度計の配備 ・汚染の持ち込みを防止するための出入管理区画の設置
9	重大事故対処に必要な情報の把握	・対策に必要な情報を収集・表示する情報把握設備の設置
10	通信連絡	・MOX燃料加工施設内外の必要のある箇所と必要な連絡を行うための通信連絡設備の設置
11	食料、飲料水等	・7日間必要とされる食料、飲料水等を配備

緊急時対策建屋の各階における主な配置について、第1.1.1-1図及び第1.1.1-2図に示す。



第 1. 1. 1 - 1 図 緊急時対策建屋内の各階配置図 (地下 1 階)



第1. 1. 1-2 図 緊急時対策建屋内の各階配置図 (地上1階)

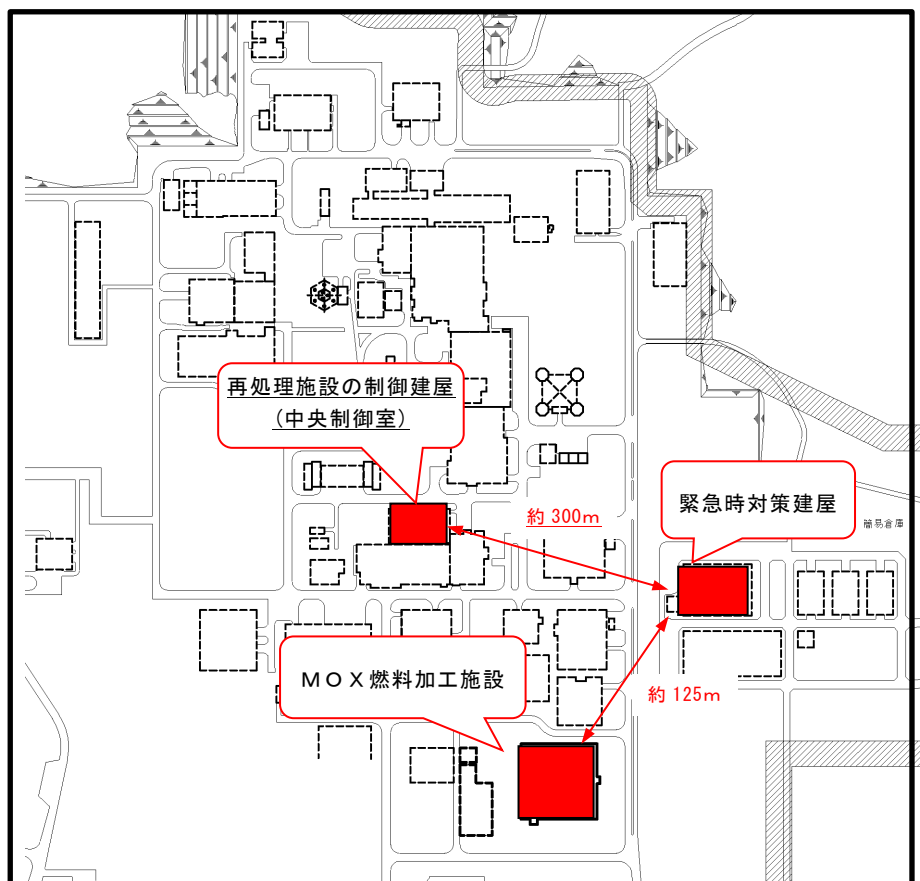
1.1.2 拠点配置

緊急時対策建屋は、堅固な基礎版上（鷹架層）に設置する。

緊急時対策建屋は、大きな影響を及ぼすおそれがある津波に対して必要な機能が損なわれることがないように、標高約 55m 及び海岸からの距離約 5 km の地点に設置する設計とする。

また、再処理施設の中央制御室から約 300m 離れた場所に設置すること、建屋換気設備及び電源設備が再処理施設の中央制御室とは独立していることから、共通要因（火災、内部溢水等）により、同時に機能喪失することのない設計とする。

配置図を第 1.1.2-1 図に示す。



第 1.1.2-1 図 緊急時対策建屋 配置図

1.1.3 新規制基準への適合方針

緊急時対策所に関する要求事項と、その適合方針は、以下の第1.1.3-1表のとおりである。

第1.1.3-1表 「事業許可基準規則」第三十四条（緊急時対策所）
「技術基準規則」第三十条（緊急時対策所）

事業許可基準規則 第三十四条 (緊急時対策所)	技術基準規則 第三十条 (緊急時対策所)	適合方針
<p>プルトニウムを取り扱う加工施設には、重大事故等が発生した場合において当該重大事故等に対処するための適切な措置が講じられるよう、次に掲げる緊急時対策所を設けなければならない。</p> <p>一 重大事故等に対処するために必要な指示を行う要員がとどまることができるよう、適切な措置を講じたものであること。</p> <p>二 プルトニウムを取り扱う加工施設の内外の通信連絡をする必要のある場所と通信連絡を行うために必要な設備を設けたものであること。</p>	<p>プルトニウムを取り扱う加工施設には、重大事故等が発生した場合において当該重大事故等に対処するための適切な措置が講じられるよう、次に掲げるところにより緊急時対策所を施設しなければならない。</p> <p>一 重大事故等に対処するために必要な指示を行う要員がとどまることができるよう、適切な措置を講ずること。</p> <p>二 プルトニウムを取り扱う加工施設の内外の通信連絡をする必要のある場所と通信連絡を行うために必要な設備を設けること。</p>	<p>重大事故等が発生した場合において、当該重大事故等に対処するために必要な指示を行う要員がとどまることができるようにするため、緊急時対策建屋の遮蔽設備、緊急時対策建屋換気設備、緊急時対策建屋環境測定設備及び電源設備並びに緊急時対策建屋放射線計測設備で構成する。</p> <p>MOX燃料加工施設の内外の通信連絡をする必要のある場所と通信連絡できるようにするため、重大事故等通信連絡設備を配備する。</p>

事業許可基準規則 第三十四条 (緊急時対策所)	技術基準規則 第三十条 (緊急時対策所)	適合方針
<p>【解釈】</p> <p>第1項及び第2項の要件を満たす「緊急時対策所」とは、以下に掲げる措置又はこれらと同等以上の効果を有する措置を講じた設備を備えたものをいう。</p> <p>一 基準地震動による地震力に対し、免震機能等により、緊急時対策所の機能を喪失しないようにするとともに、基準津波の影響を受けないこと。</p> <p>二 緊急時対策所は、代替電源設備からの給電を可能とすること。</p> <p>三 緊急時対策所の居住性が確保されるように、適切な遮蔽設計及び換気設計を行うこと。</p>		<p>緊急時対策建屋は耐震構造とし、基準地震動による地震力に対し、機能（遮蔽性等）を損なわない設計とする。</p> <p>緊急時対策所の機能維持にかかる電源設備、換気設備、必要な情報を把握できる設備、通信連絡設備等については、転倒防止措置等を施すことで、基準地震動による地震力に対し、機能を損なわない設計とする。</p> <p>また、緊急時対策建屋には津波は到達しない</p> <p>緊急時対策建屋は、通常時、常用電源設備から受電する設計とする。常用電源設備からの受電喪失時は、緊急時対策所専用の発電機により受電可能な設計とし、また、専用の発電機は多重性を有した設計とする。</p> <p>緊急時対策所の重大事故等の対策要員の居住性が確保されるように、適切な遮蔽設計及び換気設計等を行う。</p>

事業許可基準規則 第三十四条 (緊急時対策所)	技術基準規則 第三十条 (緊急時対策所)	適合方針
<p>四 緊急時対策所の居住性については、次の要件を満たすものであること。</p> <p>① 想定する放射性物質の放出量等は、想定される重大事故に対して十分な保守性を見込んで設定すること。</p> <p>② プルーム通過時等に特別な防護措置を講じる場合を除き、対策要員は緊急時対策所内でのマスクの着用なしとして評価すること。</p> <p>③ 交代要員体制、安定ヨウ素剤の服用、仮設設備等を考慮してもよい。ただし、その場合は、実施のための体制を整備すること。</p> <p>④ 判断基準は対策要員の実効線量が7日間で100ミリシーベルトを超えないこと。</p>		<p>緊急時対策所は重大事故等において必要な対策活動が行え、また、再処理施設の重大事故等時において放出が想定される大規模な気体状の放射性物質の放出においても必要な要員を収容可能な設計とする。</p> <p>(1) 遮蔽設計 重大事故等において、対策要員が事故後7日間とどまっても換気設備等の機能と合わせて、実効線量が100mSvを超えないよう天井、壁及び床には十分な厚さの遮蔽(コンクリート)設計とする。</p> <p>(2) 換気設計等 重大事故等の発生により、大気中に大規模な放射性物質が放出される場合においても、対策要員の居住性を確保するために、換気設備を設置する。また、再処理施設の重大事故等時において放出が想定される大規模な気体の放射性物質が放出される場合には加圧ユニットにより待機室を加圧し、放射性物質等の流入を防止する。</p> <p>遮蔽設計及び換気設計等により緊急時対策所の居住性については、「実用発電用原子炉に係る重大事故等の制御室及び緊急時対策所の居住性に係る被ばく評価に関する審査ガイド」に基づき評価を行った結果、マスク着用、交代要員等の考慮をしない場合においても、緊急時対</p>

事業許可基準規則 第三十四条 (緊急時対策所)	技術基準規則 第三十条 (緊急時対策所)	適合方針
<p>五 緊急時対策所の外側が放射性物質により汚染したような状況下において、緊急時対策所への汚染の持ち込みを防止するため、モニタリング及び作業服の着替え等を行うための区画を設けること。</p> <p>2 緊急時対策所は、重大事故等に対処するために必要な数の要員を収容することができるものでなければならない。</p> <p>【解釈】 第2項に規定する「重大事故等に対処するために必要な数の要員」とは、第1項第1号に規定する「重大事故に対処するために必要な指示を行う要員」に加え、少なくとも重大事故等による工場等外への放射性物質の放出を抑制するための対策に必要な数の要員を含むものとする。</p>	<p>2 緊急時対策所には、重大事故等に対処するために必要な数の要員を収容することができる措置を講じなければならない。</p>	<p>策所にとどまる非常時対策組織の要員の実効線量は7日間で約$3.7 \times 10^{-4} \text{mSv}$であり、判断基準である「対策要員の実効線量が7日間で100mSvを超えないこと」を確認している。</p> <p>重大事故等時に緊急時対策建屋の外側が放射性物質により汚染したような状況下において、緊急時対策所への汚染の持ち込みを防止するため、モニタリング及び作業服の着替え等を行うための区画を、緊急時対策所建屋出入口付近に設置する設計とする。</p> <p>緊急時対策所は、重大事故等に対処するために必要な指示を行う要員を収容するため、最大360人を収容できる設計とする。</p>

また，緊急時対策所に設置する設備のうち，重大事故等対処設備に関する概要を，以下の第1.1.3-2表に示す。

第1.1.3-2表 重大事故等対処設備に関する概要（第34条 緊急時対策所）

設備		設備分類	
		分類	耐震
緊急時対策建屋の遮蔽設備	緊急時対策建屋の遮蔽設備	(重大事故等対処施設)	—
緊急時対策建屋換気設備	緊急時対策建屋送風機	常設重大事故等対処設備	常設耐震重要重大事故等対処設備
	緊急時対策建屋排風機	常設重大事故等対処設備	常設耐震重要重大事故等対処設備
	緊急時対策建屋フィルタユニット	常設重大事故等対処設備	常設耐震重要重大事故等対処設備
	緊急時対策建屋換気設備ダクト・ダンパ	常設重大事故等対処設備	常設耐震重要重大事故等対処設備
	緊急時対策建屋加圧ユニット	常設重大事故等対処設備	常設耐震重要重大事故等対処設備
	緊急時対策建屋加圧ユニット配管・弁	常設重大事故等対処設備	常設耐震重要重大事故等対処設備
	対策本部室差圧計	常設重大事故等対処設備	常設耐震重要重大事故等対処設備
	待機室差圧計	常設重大事故等対処設備	常設耐震重要重大事故等対処設備
緊急時対策建屋環境測定設備	監視制御盤	常設重大事故等対処設備	常設耐震重要重大事故等対処設備
	可搬型酸素濃度計	可搬型重大事故等対処設備	—
	可搬型二酸化炭素濃度計	可搬型重大事故等対処設備	—
緊急時対策建屋放射線計測設備	可搬型窒素酸化物濃度計	可搬型重大事故等対処設備	—
	可搬型エリアモニタ	可搬型重大事故等対処設備	—
	可搬型ダストサンブラ	可搬型重大事故等対処設備	—
	アルファ・ベータ線用サーバイメータ	可搬型重大事故等対処設備	—
	可搬型線量率計	可搬型重大事故等対処設備	—
	可搬型ダストモニタ	可搬型重大事故等対処設備	—
	可搬型データ伝送装置	可搬型重大事故等対処設備	—
緊急時対策建屋情報把握設備	可搬型発電機	可搬型重大事故等対処設備	—
	情報収集装置	常設重大事故等対処設備	常設耐震重要重大事故等対処設備
	情報表示装置	常設重大事故等対処設備	常設耐震重要重大事故等対処設備
	データ収集装置	常設重大事故等対処設備	—
	データ表示装置	常設重大事故等対処設備	—
	データ収集装置（燃料加工建屋）	常設重大事故等対処設備	—
緊急時対策建屋の電源設備	データ表示装置（燃料加工建屋）	常設重大事故等対処設備	—
	緊急時対策建屋の高圧系統	常設重大事故等対処設備	常設耐震重要重大事故等対処設備
	緊急時対策建屋の低圧系統	常設重大事故等対処設備	常設耐震重要重大事故等対処設備
	緊急時対策建屋用発電機	常設重大事故等対処設備	常設耐震重要重大事故等対処設備
	燃料油移送ポンプ	常設重大事故等対処設備	常設耐震重要重大事故等対処設備
	燃料油配管・弁	常設重大事故等対処設備	常設耐震重要重大事故等対処設備
	重油貯槽	常設重大事故等対処設備	常設耐震重要重大事故等対処設備

緊急時対策所は、再処理施設の中央制御室と共通要因によって同時に機能が損なわれるおそれがないよう、独立性を有する設計とする。また、緊急時対策所に影響を与える可能性のある事象として、第1.1.3-3表に示す起因事象（内部火災、内部溢水、地震等）と同時にもたらされる環境条件が考えられるが、いずれの場合でも緊急時対策所での居住性に影響を与えることはない。

緊急時対策所で想定される環境条件とその措置は次のとおりとなる。

(1) 地震

地震を起因として発生する重大事故等に対応するための緊急時対策所の主要な設備は、耐震性を有する緊急時対策建屋内に設置し、基準地震動による地震力に対し必要となる機能が喪失しない設計とする。

(2) 内部火災

緊急時対策建屋に屋内消火栓、粉末消火器又は二酸化炭素消火器を設置するとともに、緊急時対策所内にいる要員によって火災感知器による早期の火災感知を可能とし、火災が発生した場合に緊急時対策所内にとどまる要員による速やかな消火を行うことができる。

緊急時対策建屋の電源設備及び情報把握設備は、多重化した設備を異なる室に分離配置した設計とし、単一の火災を想定しても同時に機能喪失しない設計としている。

また、緊急時対策建屋送風機、緊急時対策建屋排風機及び緊急時対策建屋フィルタユニットは、当該設備が設置されている火災区域（区画）における最も過酷な単一の火災を想定しても機能喪失しない設計とする。

（３）内部溢水

緊急時対策建屋換気設備、緊急時対策建屋情報把握設備及び緊急時対策建屋電源設備は、地震による溢水によって機能を損なわないよう、想定する溢水量を考慮し、没水しない高さに設置することで、機能喪失しない設計とする。

また、可搬型重大事故等対処設備の緊急時対策建屋環境測定設備及び緊急時対策建屋放射線計測設備についても、想定する溢水量を考慮し、没水しない高さに保管することで、機能喪失しない設計とする。

（４）外部電源喪失

重大事故等に対応するための緊急時対策所の主要な設備は、外部電源が喪失した場合には、緊急時対策建屋電源設備の緊急時対策建屋用発電機が起動することにより、緊急時対策建屋換気設備、緊急時対策建屋情報把握設備及び通信連絡設備に給電できる設計とする。

（５）ばい煙等による緊急時対策所内雰囲気悪化

外部火災により発生する燃焼ガスやばい煙、有毒ガス及び

降下火砕物による緊急時対策所内の居住性の悪化に対しては、外気との連絡口を遮断し、緊急時対策建屋フィルタユニットを通して緊急時対策所の空気を循環させる再循環運転とすることで、緊急時対策所内にとどまる要員を防護できる。

第1.1.3-3表 想定される自然現象・環境条件への対応

No.	考慮すべき環境条件	対応方針	影響評価結果及び対策内容 (緊急時対策所)
1	地震	基準地震動による地震力に対して機能を喪失しない設計とする。	<ul style="list-style-type: none"> ・緊急時対策所及び緊急時対策建屋の常設重大事故等対処設備は、基準地震動による地震力に対し機能を喪失しない設計とする。 ・可搬型重大事故等対処設備は機能を喪失しないよう、固縛等の措置を講じて保管するとともに、動的機器については加振試験によりその機能維持を確認する。
	地震による溢水	地震を起因として発生を想定する重大事故等に対処するための重大事故等対処設備のうち溢水により機能を喪失するおそれのある設備は、想定する溢水量を考慮した位置へ接続口の設置、保管、被水による影響を考慮した保管上の措置（容器への封入等）により機能を喪失しない設計とする。	<ul style="list-style-type: none"> ・緊急時対策所の居住性を確保するための設備、重大事故等に対処するために必要な指示及び通信連絡に関わる設備及び電源設備は、想定する溢水量を考慮し、溢水による影響を受けることのない高さの位置へ設置、保管、被水による影響を考慮した保管上の措置（容器への封入等）により機能を喪失しない設計とする。
	地震による化学薬品の漏えい	地震を起因として発生を想定する重大事故等に対処するための重大事故等対処設備のうち化学薬品の漏えいにより機能を喪失するおそれのある設備は、化学薬品の漏えいにより影響を受けることのない場所への設置、保管、化学薬品の漏えいによる影響を考慮した保管上の措置（容器への封入等）により機能を喪失しない設計とする。	<ul style="list-style-type: none"> ・緊急時対策所には、薬品供給系統はないため、化学薬品の漏えいによる必要な機能が損なわれるおそれはない。
2	津波	重大事故等対処設備は津波による影響を受けない敷地に設置、保管する。	<ul style="list-style-type: none"> ・緊急時対策建屋は、大きな影響を及ぼすおそれがある津波に対して必要な機能が損なわれることがないように、標高約55m及び海岸からの距離約5kmの地点に設置する設計とする。
3	風（台風）	最大風速41.7m/sを考慮し、頑健な建物内に設置、保管又は分散して保管する。	（影響については竜巻に包含される。）

No.	考慮すべき環境条件	対応方針	影響評価結果及び対策内容 (緊急時対策所)
4	竜巻	最大風速 100m/s を考慮し、頑健な建物内に設置、保管又は分散して保管する。	・緊急時対策建屋は、最大風速 100 m/s の竜巻による設計荷重（風圧力による荷重、気圧差による荷重、飛来物による衝撃及びその他組合せ荷重）を考慮し、緊急時対策所機能を損なうことのない設計とする。
5	凍結・高温	屋外に設置、保管する重大事故等対処設備は最低気温（-15.7℃）及び最高気温（34.7℃）を考慮した設計とする。	・緊急時対策所の居住性を確保するための設備、重大事故等に対処するために必要な指示及び通信連絡に関わる設備及び電源設備は、屋内に設置又は保管する機器であるため、共通要因としての選定は不要。
6	降水	最大1時間降水量（67.0mm）においても、屋外に設置、保管する重大事故等対処設備は、排水溝を設けた場所に設置、保管する。	・緊急時対策所の居住性を確保するための設備、重大事故等に対処するために必要な指示及び通信連絡に関わる設備及び電源設備は、排水溝を設けた場所に設置又は保管し、必要な機能が損なわれることがない設計としている。
7	積雪	最深積雪量（190cm）を考慮し、頑健な建物内に設置、保管する。	・緊急時対策所の居住性を確保するための設備、重大事故等に対処するために必要な指示及び通信連絡に関わる設備及び電源設備は、最深積雪量（190cm）を考慮した建屋等に設置又は保管することから、必要な機能が損なわれることがない。 ・屋外の可搬型重大事故等対処設備は必要に応じて除雪を行う。
8	落雷	最大雷撃電流 270kA を考慮し、避雷設備で防護された建物内又は防護される範囲内に設置、保管する。	・緊急時対策所の居住性を確保するための設備、重大事故等に対処するために必要な指示及び通信連絡に関わる設備及び電源設備は、最大雷撃電流 270kA を考慮し、避雷設備で防護された建物内又は防護される範囲内に設置又は保管し、必要な機能が損なわれることがない設計としている。

No.	考慮すべき環境条件	対応方針	影響評価結果及び対策内容 (緊急時対策所)
9	火山	層厚 55cm を考慮し、頑健な建物内に設置、保管する。また、外気を直接取り込む重大事故等対処設備は、降下火砕物の侵入防止措置を講ずる設計とする。	<ul style="list-style-type: none"> ・緊急時対策所の居住性を確保するための設備、重大事故等に対処するために必要な指示及び通信連絡に関わる設備及び電源設備は、層厚を考慮した建屋等に設置することから、必要な機能が損なわれることがない。 ・外気を直接取り込む重大事故等対処設備は、降下火砕物の侵入防止措置を講ずる設計とする。 ・屋外の可搬型重大事故等対処設備は必要に応じて徐灰を行う。
10	生物学的事象	鳥類、小動物、水生植物等の付着又は侵入を考慮し、重大事故等対処設備を設置、保管する建物は生物の侵入を防止又は抑制する設計とするとともに、重大事故等対処設備は密封構造、メッシュ構造及びシール処理を施す構造とする。	<ul style="list-style-type: none"> ・緊急時対策所の居住性を確保するための設備、重大事故等に対処するために必要な指示及び通信連絡に関わる設備及び電源設備は、鳥類、小動物等の付着又は侵入を考慮した建屋等に設置又は保管することから、必要な機能が損なわれることがない。
11	森林火災	輻射強度 9,128kw/m を考慮し、屋外に設置、保管する重大事故等対処設備は防火帯の内側に設置、保管する。また、消火活動を実施する。	緊急時対策所の居住性を確保するための設備、重大事故等に対処するために必要な指示及び通信連絡に関わる設備及び電源設備は、防火帯の内側に設置又は保管することから、必要な機能が損なわれることがない。
12	塩害	海塩粒子の飛来を考慮するが、再処理事業所の敷地は海岸から約 5 km 離れており、また、短期的に影響を及ぼすものではなく、その影響は小さいと考えられることから、その保守点検時に影響を確認する。	緊急時対策所の居住性を確保するための設備、重大事故等に対処するために必要な指示及び通信連絡に関わる設備及び電源設備は、海塩粒子の飛来を考慮するが、再処理事業所の敷地は海岸から約 5 km 離れており、また、短期的に影響を及ぼすものではなく、その影響は小さいと考えられる。
13	有毒ガス	六ヶ所ウラン濃縮工場から漏えいする六ふっ化ウランが加水分解して発生するふっ化ウラニル及びふっ化水素を考慮するが、重大事故等対処設備が有毒ガスにより影響を受けることはない。	緊急時対策所の居住性を確保するための設備、重大事故等に対処するために必要な指示及び通信連絡に関わる設備及び電源設備は、屋内に設置又は保管する機器であるため、有毒ガスにより影響を受けない。

No.	考慮すべき環境条件	対応方針	影響評価結果及び対策内容 (緊急時対策所)
14	化学物質の漏えい	再処理事業所内で運搬する硝酸及び液体二酸化窒素の屋外での運搬又は受入れ時の漏えいを考慮するが、重大事故等対処設備が化学物質により影響を受けることはない。	緊急時対策所の居住性を確保するための設備、重大事故等に対処するために必要な指示及び通信連絡に関わる設備及び電源設備は、屋内に設置又は保管する機器であるため、化学物質による影響を受けない。
15	電磁的障害	重大事故等においても電磁波により機能を損なわない設計とする。	緊急時対策所の居住性を確保するための設備、重大事故等に対処するために必要な指示及び通信連絡に関わる設備及び電源設備は、電磁波により機能を損なわない設計とする。
16	近隣工場等の火災	石油備蓄基地火災、MOX燃料加工施設の高圧ガストレーラー庫の爆発を考慮するが、石油備蓄基地火災の影響は小さいこと、MOX燃料加工施設の高圧ガストレーラー庫からの離隔距離が確保されていることから、影響を受けることはない。	緊急時対策所の居住性を確保するための設備、重大事故等に対処するために必要な指示及び通信連絡に関わる設備及び電源設備は、石油備蓄基地火災の影響は小さいこと、MOX燃料加工施設の高圧ガストレーラー庫からの離隔距離が確保されていることから、必要な機能が損なわれるおそれはない。
17	航空機落下	大型航空機の衝突も考慮し、可搬型重大事故等対処設備は再処理施設の制御建屋から100m以上の離隔距離を確保した場所にも対処に必要な設備を確保することにより、同時にその機能が損なうおそれがない措置を講ずる。	再処理施設の中央制御室から100m以上離れた場所に設置し、共通要因により同時に機能喪失することはない。
18	内部火災	発火性又は引火性物質の漏えいの防止対策、不燃性又は難燃性材料の使用、避雷設備の設置、地震による自らの破壊又は倒壊による火災の発生を防止する等による火災発生防止対策を講じた設計とするとともに、火災発生の早期感知を図るため固有の信号を発する異なる種類の火災感知器又は同等の機能を有する機器を組み合わせた火災検出装置及び消火設備を周囲に設ける。	火災発生の早期感知を図るため固有の信号を発する異なる種類の火災感知器又は同等の機能を有する機器を組み合わせた火災検出装置及び消火設備を周囲に設け、必要な機能が損なわれることがない設計とする。

No.	考慮すべき環境条件	対応方針	影響評価結果及び対策内容 (緊急時対策所)
重大事故時の環境	温度	想定される重大事故等が発生した場合における温度、放射線、荷重及びその他の使用条件において、その機能が有効に発揮できるよう、その設置場所(使用場所)及び保管場所に応じた耐環境性を有する設計とするとともに、操作が可能な設計とする。重大事故等時の環境条件については、重大事故等における温度(環境温度、使用温度)、圧力、湿度、放射線に加えて、その他の使用条件として環境圧力、湿度による影響、自然現象による影響、再処理事業所敷地又はその周辺において想定される事象であって人為によるものの影響及び周辺機器等からの悪影響を考慮する。	緊急時対策所の居住性を確保するための設備、重大事故等に対処するために必要な指示及び通信連絡に関わる設備及び電源設備を配備する緊急時対策所は、重大事故等による温度の影響はないため、必要な機能が損なわれることはない。
	圧力		緊急時対策所の居住性を確保するための設備、重大事故等に対処するために必要な指示及び通信連絡に関わる設備及び電源設備を配備する緊急時対策所は、重大事故等による圧力の影響はないため、必要な機能が損なわれることはない。
	湿度		緊急時対策所の居住性を確保するための設備、重大事故等に対処するために必要な指示及び通信連絡に関わる設備及び電源設備を配備する緊急時対策所は、重大事故等による湿度の影響はないため、必要な機能が損なわれることはない。
	放射線		緊急時対策所の居住性を確保するための設備、重大事故等に対処するために必要な指示及び通信連絡に関わる設備及び電源設備を配備する緊急時対策所は、重大事故等による被ばく量の変化が小さいため、必要な機能が損なわれることはない。

No.	考慮すべき環境条件	対応方針	影響評価結果及び対策内容 (緊急時対策所)
組 み 合 わ せ	風(台風)ー積雪	自然現象の組み合わせについては、風(台風)ー積雪、積雪ー竜巻、積雪ー火山の影響、風ー火山の影響を想定し、屋外に設置する常設重大事故等対処設備はその荷重を考慮した設計とするとともに、必要に応じて除雪、除灰を行う。	重大事故等対処設備を設置又は保管する建屋等は、最深積雪量の荷重を考慮した設計とする。 屋外に保管設置する可搬型重大事故等対処設備は必要に応じて除雪を行う。
	積雪ー竜巻		重大事故等対処設備を設置又は保管する建屋等は、最深積雪量の荷重を考慮した設計とする。 屋外に保管設置する可搬型重大事故等対処設備は必要に応じて除雪を行う。
	積雪ー火山		重大事故等対処設備を設置又は保管する建屋等は、最深積雪量及び降下火砕物の荷重を考慮した設計とする。 屋外に保管設置する可搬型重大事故等対処設備は必要に応じて除雪又は除灰を行う。 また、外気を直接取り込む重大事故等対処設備は、降下火砕物の侵入防止措置を講ずる設計とし、必要な機能が損なわれることはない。
	風ー火山		重大事故等対処設備を設置又は保管する建屋等は、最深積雪量及び降下火砕物の荷重を考慮した設計とする。 屋外に保管設置する可搬型重大事故等対処設備は必要に応じて除雪又は除灰を行う。 また、外気を直接取り込む重大事故等対処設備は、降下火砕物の侵入防止措置を講ずる設計とし、必要な機能が損なわれることはない。

補足説明資料 2－1 (34 条)

目 次

2－1 設計方針

2.1.1 建屋及び収容人数

2.1.2 電源設備

2.1.3 遮蔽機能

2.1.4 換気設備

2.1.5 必要な情報を把握できる設備

2.1.6 通信連絡設備

2-1 設計方針

2.1.1 建屋及び収容人数

緊急時対策建屋は、鉄筋コンクリート造(一部鉄骨鉄筋コンクリート造)の建屋であり、耐震設計においては基準地震動による地震力に対して耐震性を確保する。

緊急時対策建屋は、地上1階(一部2階建て)、地下1階、約60m(南北方向)×約79m(東西方向)、建築面積約4,900m²の緊急時対策所は、実施組織の対策活動を支援するための活動方針の決定及び指揮をする対策本部室(約670m²)、全社対策室(約80m²)及び待機室(約130m²)の3つのエリアを構成し、重大事故等に対処するために必要な指示を行う要員(360名)を収容可能な設計としている。

また、再処理施設において気体状の放射性物質の大気中への大規模な放出に至るおそれがある場合は、本部長及び実施責任者等最低限度の活動を行うための要員(約50名)が待機室にとどまり、対策活動を継続することが可能な設計としている。

緊急時対策建屋内の各階配置概要図を第2.1.1-1図に、緊急時対策所のレイアウトを第2.1.1-2図に示す。

2.1.2 電源設備

緊急時対策建屋は、通常時の電源を第2ユーティリティ建屋の6.9kV常用主母線及び6.9kV運転予備用主母線から受電する設計とし、外部電源が喪失した場合、緊急時対策建屋に設置している緊急時対策建屋電源設備から緊急時対策所の機能を維持するために必要となる電源の給電が可能な設計とする。

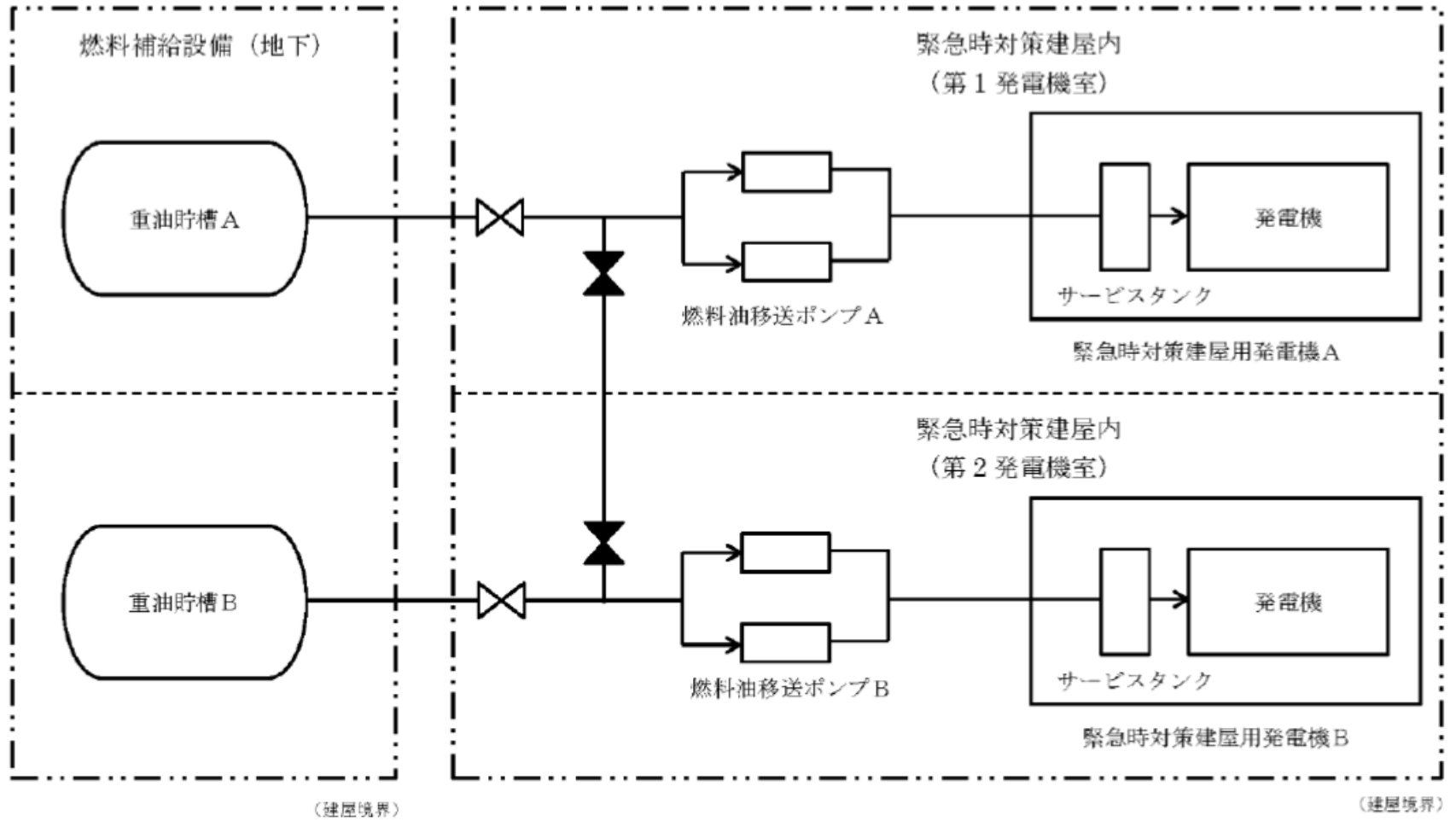
緊急時対策建屋電源設備として、緊急時対策建屋用発電機2台を設置することにより多重性を確保し、所内電源設備から独立した専用の代替電源設備を有する設計とする。

また、緊急時対策建屋用発電機が起動するまでの間は、直流電源設備により、緊急時対策建屋用発電機始動用設備に給電するとともに、無停電電源設備により、緊急時対策建屋情報把握設備の機器及び通信連絡設備並びに監視制御盤に給電できる設計とする。

緊急時対策建屋の電源構成を第2.1.2-1図に示す。

緊急時対策建屋用発電機は、燃料補給設備の重油貯槽から燃料を補給できる設計とし、運転中においても燃料の補給を可能とし、7日間以上の連続運転ができる燃料を燃料補給設備の重油貯槽に保管する。

緊急時対策建屋の燃料補給系統概要図を第2.1.2-2図に示す。



第 2.1.2-2 図 緊急時対策建屋 燃料補給系統概要図

(1) 緊急時対策建屋電源設備の構成

緊急時対策建屋電源設備は、緊急時対策所の機能を維持するために、必要となる電源の給電が可能な設計とし、以下の設備で構成する。

① 緊急時対策建屋用発電機（再処理施設と共用）

種 類	ディーゼル機関
台 数	2（予備として故障時のバックアップを1台）
燃 料	A重油（約420L/h）
発電機	三相同期発電機
容 量	約1,700kVA/台
力 率	0.8（遅れ）
電 圧	6.6kV
周波数	50Hz
設置場所	緊急時対策建屋地上1階

② 緊急時対策建屋高圧系統6.9kV緊急時対策建屋用母線

（再処理施設と共用）

数 量	2系統
設置場所	緊急時対策建屋

③ 緊急時対策建屋低圧系統460V緊急時対策建屋用母線

（再処理施設と共用）

数 量	4系統
設置場所	緊急時対策建屋

④ 燃料油移送ポンプ（再処理施設と共用）

台 数	4台（予備として故障時のバックアップを2台）
容 量	約1.3m ³ /h/台
設置場所	緊急時対策建屋地上1階

⑤ 燃料油配管・弁(再処理施設と共用)

式 数 1 式

設置場所 緊急時対策建屋

⑥ 重油貯槽(再処理施設と共用)

基 数 2 基

容 量 約 100m³／基

使用燃料 A 重油

設置場所 緊急時対策建屋外

(2) 平常運転時の電源と代替電源設備

① 平常運転時の電源

平常運転時は、外部電源から再処理施設の第2ユーティリティ建屋を介し受電する。

また、緊急時対策建屋情報把握設備、通信連絡設備及び監視制御盤は、直流電源設備から受電し、無停電電源装置を介することにより、停電することなく緊急時対策建屋用発電機からの給電に切り替えが可能とする。

② 代替電源設備

緊急時対策建屋の代替電源設備は、MOX燃料加工施設の電源系統とは独立した専用の緊急時対策建屋用発電機により給電が可能な設計とする。

緊急時対策建屋用発電機は、外部電源が喪失した場合に自動起動し、緊急時対策建屋内の必要な機器へ給電する。

また、緊急時対策建屋用発電機の運転中は、燃料補給設備の重油貯槽から燃料油移送ポンプにより自動で燃料補給ができる設計とする。

(3) 緊急時対策建屋の電気負荷及び給電容量

緊急時対策建屋において、緊急時に必要とされる電気負荷容量は、約 1,200 kVA であり、緊急時対策建屋用発電機（容量：約 1,700 kVA / 台）1 台で給電が可能な設計とする。

また、自主対策設備である緊急時対策建屋用電源車（容量：約 1,700 kVA）は、緊急時対策建屋用発電機と同等の容量を有しており、代替手段として有効である。

緊急時に必要とされる電気負荷を第 2.1.2-1 表に示す。

第 2.1.2-1 表 緊急時に必要とされる電気負荷

負荷名称	負荷容量 (kVA)
緊急時対策建屋換気設備	700
緊急時対策建屋情報把握設備	35
通信連絡設備	165
その他（照明、雑動力等）	300

(4) 重油貯槽の燃料容量

燃料補給設備の重油貯槽は、緊急時対策建屋に隣接した地下に設置し、重大事故等の発生時に緊急時対策建屋に電源供給した場合、緊急時対策建屋用発電機の連続運転において必要となる 7 日間分の容量以上の燃料を貯蔵する設計とする。

$$V = H \times c = 168 \times 0.411 \div 70$$

V : 必要容量 (kL)

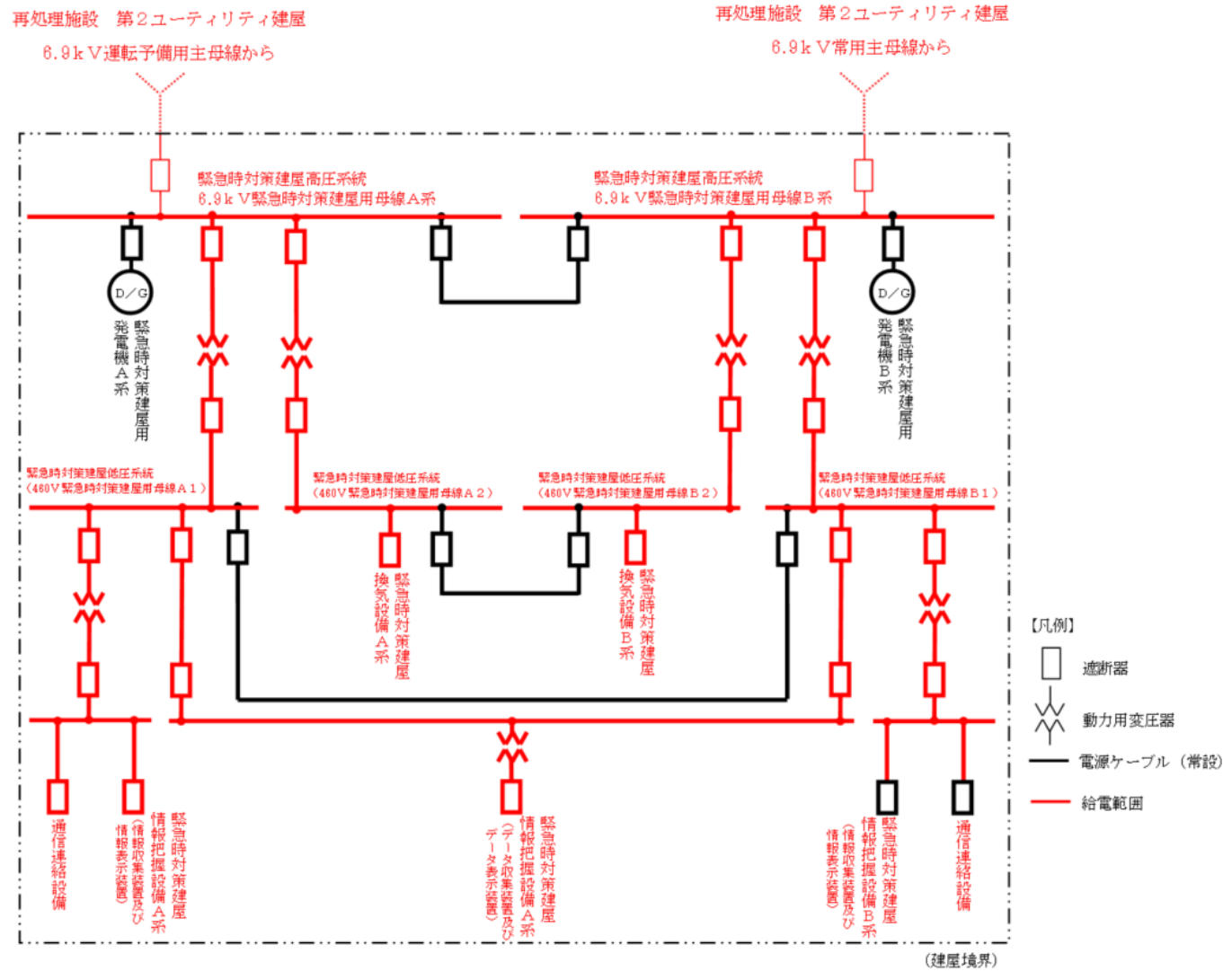
H : 運転時間 (h) = 168 (7 日間)

c : 発電機の単位時間あたりの燃料消費量 (kL/h) = 0.411

(5) 緊急時対策建屋の負荷への給電方法

① 外部電源からの給電

外部電源から緊急時対策建屋の受電経路及び給電範囲を第2.1.2-3図に示す。



第2. 1. 2-3 図 緊急時対策建屋 通常時の給電図

② 緊急時対策建屋用発電機からの給電

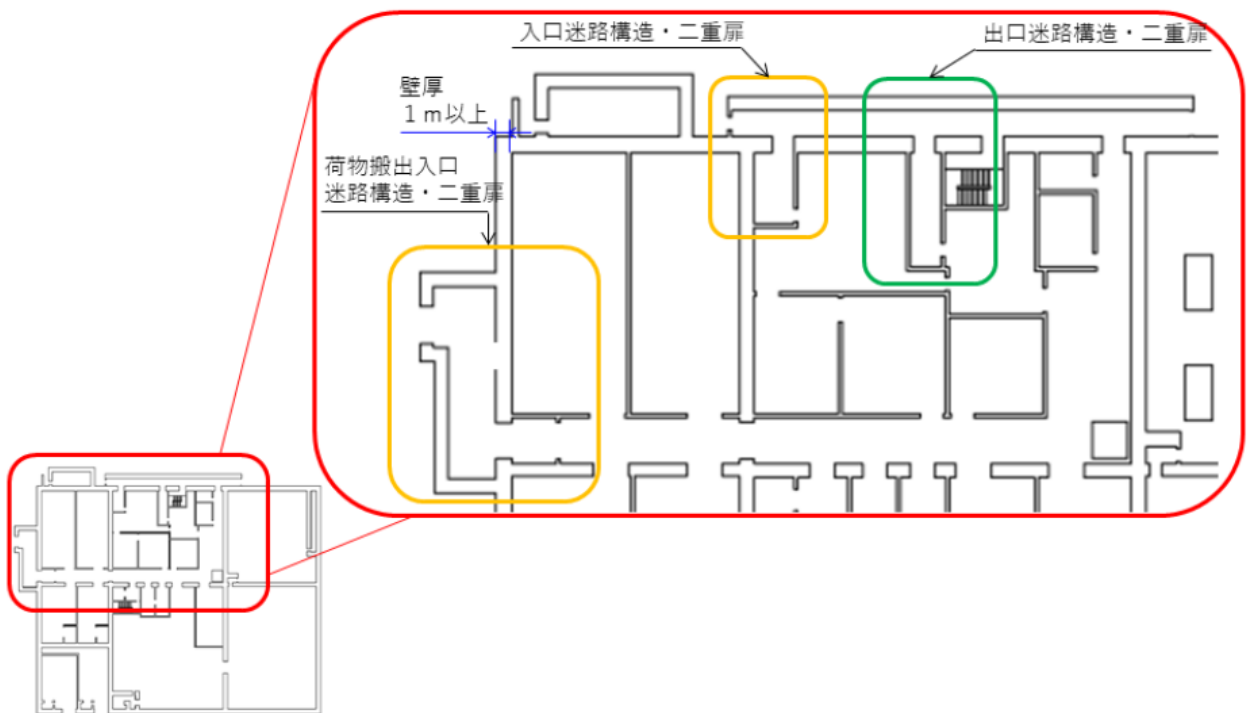
外部電源が喪失した場合，代替電源設備である緊急時対策建屋用発電機が自動起動し，緊急時対策建屋において必要とする負荷に給電する。給電範囲を第2.1.2-4図に示す。

2.1.3 遮蔽機能

重大事故等において、対策要員が事故後7日間とどまっても、換気設備等の機能と合わせて、実効線量が100mSvを超えないよう、緊急時対策建屋の天井、壁及び床は十分な厚さ(1m以上)を有する設計とする。

また、外部扉又は配管その他の貫通部があるものについては、迷路構造等により、外部の放射線源を直接見通せないように考慮した設計とする。

緊急時対策建屋の遮蔽設計を第2.1.3-1図に示す。



第2.1.3-1図 緊急時対策建屋 遮蔽設計

2.1.4 換気設備

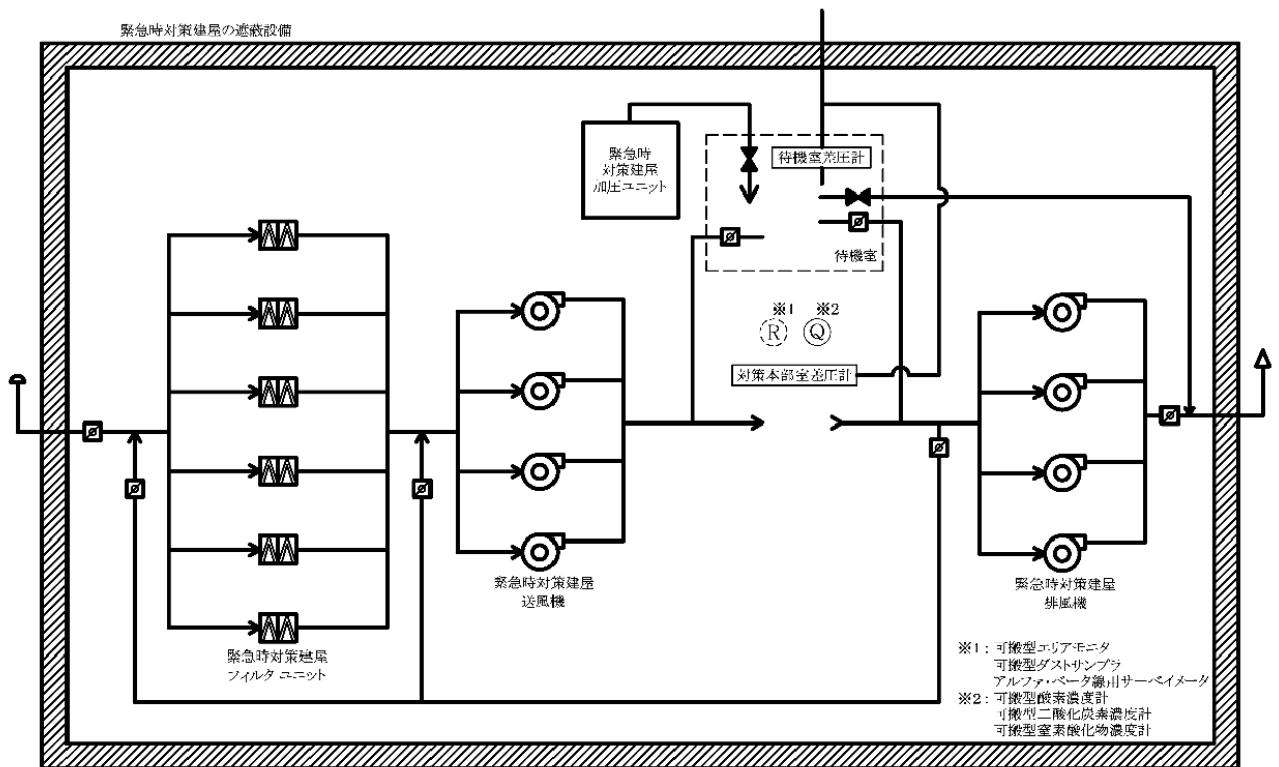
重大事故等の発生により、大気中に大量の放射性物質が放出された場合においても、緊急時対策所にとどまる要員の居住性を確保するため、緊急時対策建屋換気設備として緊急時対策建屋送風機、緊急時対策建屋排風機、緊急時対策建屋フィルタユニット、緊急時対策建屋換気設備ダクト・ダンパ、対策本部室差圧計及び待機室差圧計を緊急時対策建屋内に設置する。

対策本部室差圧計及び待機室差圧計により、緊急時対策所の各室が正圧に維持された状態であることを確認する。

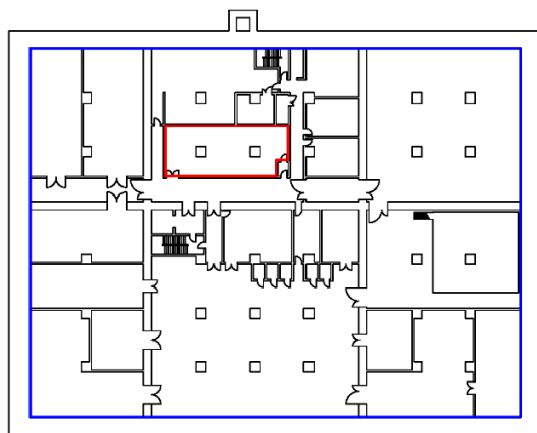
また、再処理施設の重大事故等時に想定される大規模な気体の放射性物質の放出を考慮した緊急時対策所の対策要員の被ばく防止対策として緊急時対策建屋加圧ユニットにより待機室を加圧することにより、待機室に必要な要員がとどまることができる設計とする。

なお、緊急時対策所は、再循環モード又は緊急時対策建屋加圧ユニットによる加圧時でも酸素濃度計、二酸化炭素濃度計及び窒素酸化物濃度計により、居住性が維持されていることを確認する。

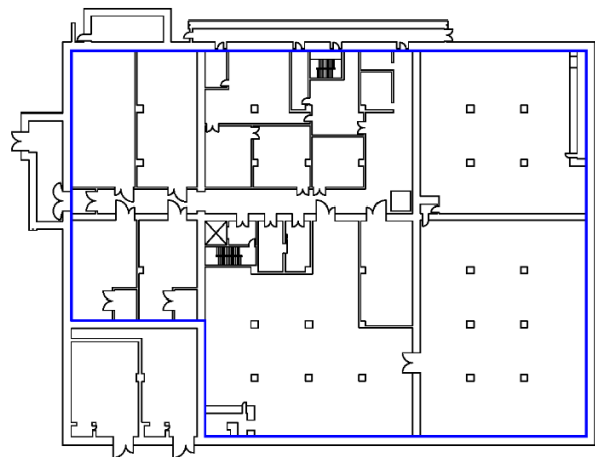
換気設備等の設備構成図及び緊急時対策建屋内の換気設備による浄化、緊急時対策建屋加圧ユニットによる加圧エリアを第2.1.4-1図に示す。



: 循環運転モード時
 : 緊急時対策建屋加圧ユニットによる加圧時



地下1階配置概要図



地上1階配置概要図

第2.1.4-1図 換気設備等の設備構成図及び緊急時対策建屋
換気設備による浄化，緊急時対策建屋加圧ユニットによる加圧エリア

(1) 緊急時対策建屋換気設備の構成

緊急時対策建屋の換気設備は、重大事故等の発生により緊急時対策建屋の周辺環境が放射性物質により汚染したような状況下でも、緊急時対策所にとどまる要員の居住性を確保できる設計とし、以下の設備で構成する。

① 緊急時対策建屋送風機（再処理施設と共用）

台 数 4 台（予備として故障時のバックアップを 2 台）

容 量 約 63,500m³ / h / 台

設置場所 緊急時対策建屋 地上 1 階

② 緊急時対策建屋排風機（再処理施設と共用）

台 数 4 台（予備として故障時のバックアップを 2 台）

容 量 約 63,500m³ / h / 台

設置場所 緊急時対策建屋 地上 1 階

③ 緊急時対策建屋フィルタ ユニット（再処理施設と共用）

種 類 高性能粒子フィルタ 2 段内蔵型

基 数 6 基（予備として故障時のバックアップを 1 基）

粒子除去効率 99.9%以上（0.15 μ m D O P 粒子）

容 量 約 25,400m³ / h / 基

設置場所 緊急時対策建屋 地上 1 階

④ 緊急時対策建屋換気設備ダクト・ダンパ（再処理施設と共用）

式 数 1 式

設置場所 緊急対策建屋

⑤ 緊急時対策建屋加圧ユニット（再処理施設と共用）

容 量 4,900m³ [normal] 以上

保管場所 緊急時対策建屋 地上1階
充填圧力 19.6MPa

⑥ 緊急時対策建屋加圧ユニット配管・弁（再処理施設と共用）

式数 1式
設置場所 緊急時対策建屋

⑦ 対策本部室差圧計（再処理施設と共用）

基数 1基
測定範囲 $-0.5 \sim 0.5 \text{ kPa}$
設置場所 緊急時対策建屋 地下1階

⑧ 待機室差圧計（再処理施設と共用）

基数 1基
測定範囲 $-0.5 \sim 0.5 \text{ kPa}$
設置場所 緊急時対策建屋 地下1階

⑨ 監視制御盤（再処理施設と共用）

面数 1面
設置場所 緊急時対策建屋 地下1階

(2) 換気設備の目的等

名称	目的等
<ul style="list-style-type: none"> ・ 緊急時対策建屋送風機 ・ 緊急時対策建屋排風機 ・ 緊急時対策建屋フィルタ ユニット ・ 緊急時対策建屋換気設備ダクト・ダンパ ・ 緊急時対策建屋加圧ユニット ・ 緊急時対策建屋加圧ユニット配管・弁 ・ 監視制御盤 	<ul style="list-style-type: none"> ・ 重大事故等の発生により、大気中に大量の放射性物質が放出された場合においても、緊急時対策所にとどまる要員の居住性を確保 ・ 建屋外への放射性物質の放出を考慮し、緊急時対策所の対策要員への被ばく防止対策として再循環モードに切り替える。再処理施設において大規模な気体の放射性物質の大気中への放出に至る場合で、酸素濃度の低下、二酸化炭素濃度の上昇又は窒素酸化物濃度の上昇並びに対策本部室の差圧の低下により居住性の確保ができなくなるおそれがある場合は、「緊急時対策建屋加圧ユニット」により待機室を加圧することにより、放射性物質の流入を防止し、待機室に必要な要員がとどまることができる。
<ul style="list-style-type: none"> ・ 対策本部室差圧計 	<ul style="list-style-type: none"> ・ 対策本部室が正圧化されていることを確認、把握
<ul style="list-style-type: none"> ・ 待機室差圧計 	<ul style="list-style-type: none"> ・ 待機室が正圧化されていることを確認、把握

(3) 緊急時対策建屋フィルタユニット

希ガス以外の放射性物質への対応として緊急時対策建屋フィルタユニットを設置する。

① 緊急時対策建屋フィルタユニットの概要

緊急時対策建屋フィルタユニットには、大気中の塵埃を捕集するプレフィルタ及び放射性微粒子を除去低減する高性能粒子フィルタで構成し、20%容量×6基（予備として故障時のバックアップを1基）を設置する設計としている。

② フィルタの除去率

高性能粒子フィルタの総合除去効率を以下に示す。

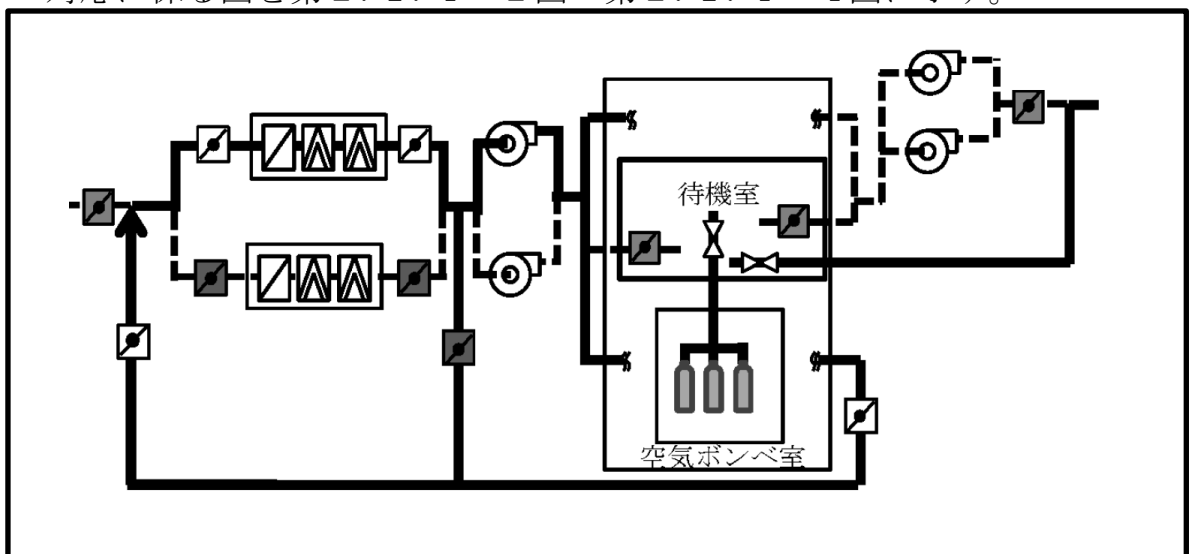
名 称		緊急時対策建屋フィルタ ユニット
種 類	—	高性能粒子フィルタ
粒子除去効率	%	99.9 以上 (0.15 μ mDOP粒子)

(4) 換気設備等の運用

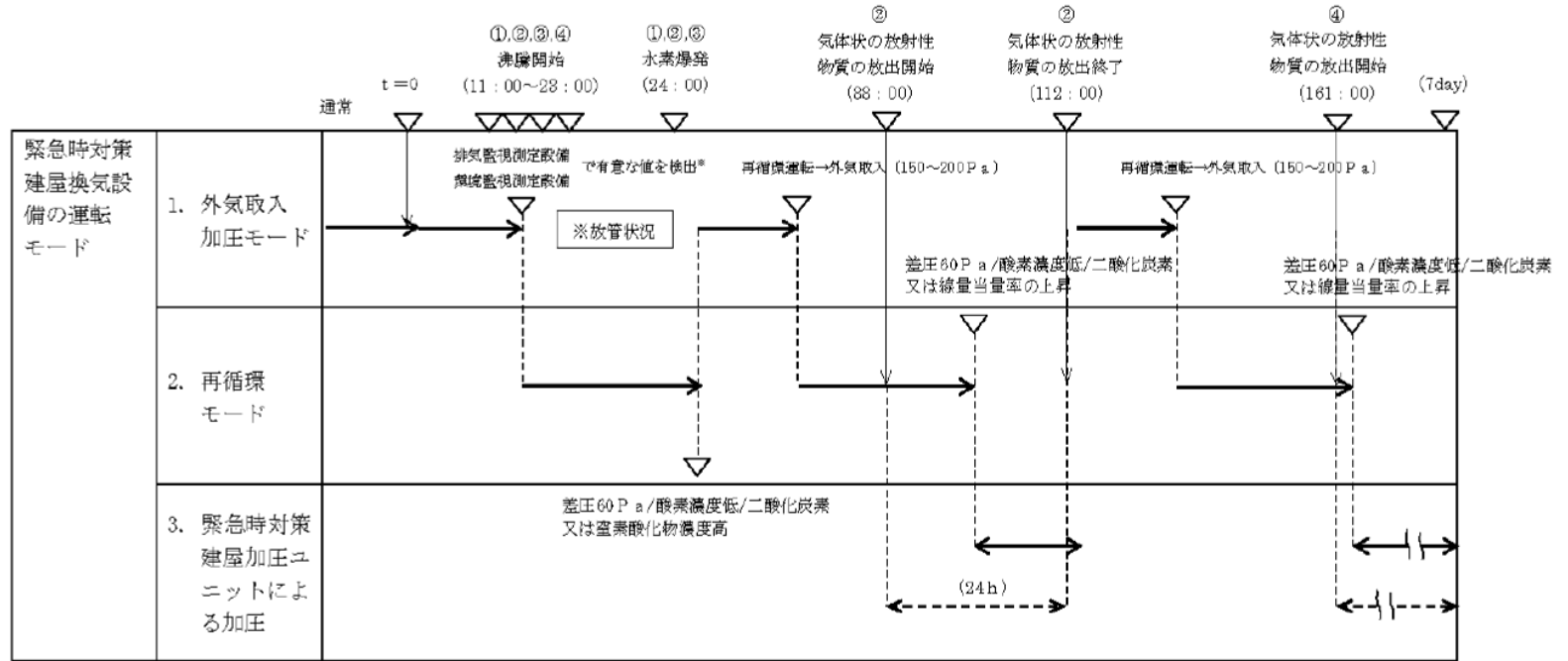
重大事故等の発生に伴い建屋外への放射性物質の放出を確認した場合又は重大事故等に係る対処状況を踏まえ、放射性物質が放出するおそれがあると判断した場合、窒素酸化物の発生により緊急時対策所の居住性に影響を及ぼすと判断した場合又は火山の影響による降灰により、緊急時対策建屋換気設備の運転に影響を及ぼす場合には、再循環モードとして、緊急時対策建屋給気ダンパ及び緊急時対策建屋排気ダンパを閉止後、外気の取り入れを遮断し、緊急時対策建屋フィルタユニットを通して緊急時対策所の空気を再循環できる。

再循環モード時に再処理施設において気体状の放射性物質の大気中への大規模放出に至るおそれがある場合で、酸素濃度の低下、二酸化炭素濃度の上昇、対策本部室の差圧の低下又は緊急時対策所内の線量当量率の上昇により居住性の確保ができなくなるおそれがある場合は、緊急時対策建屋加圧ユニットから空気を供給することで、待機室内を加圧できる。

対応に係る図を第2.1.4-2図～第2.1.4-4図に示す。



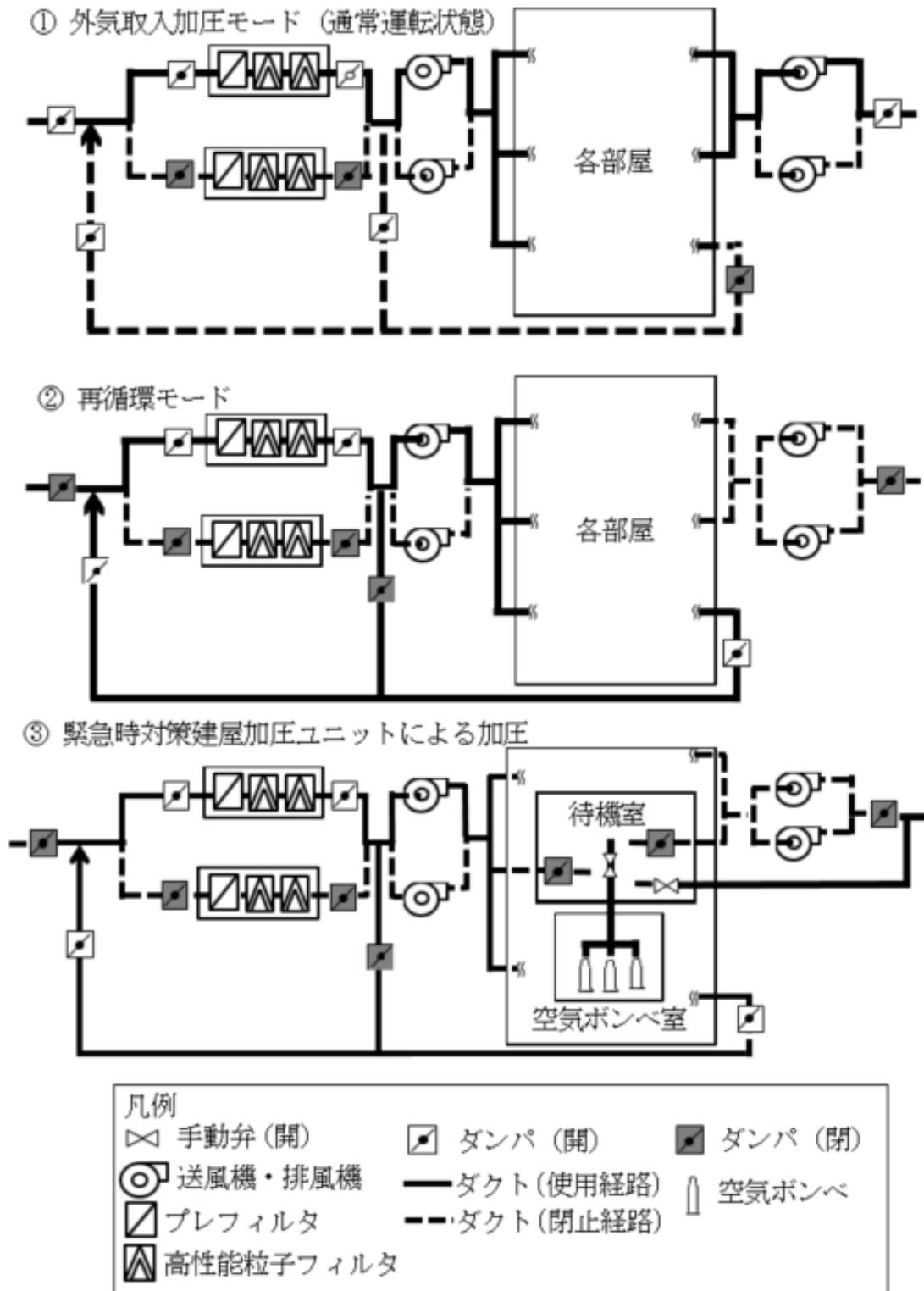
第2.1.4-2図 再処理施設において大規模な気体状の放射性物質の大気中への放出に至るおそれがある場合の換気設備概要図



- ①精製建屋
- ②分離建屋
- ③ウラン・プルトニウム混合脱硝建屋
- ④高レベル廃液ガラス固化建屋

第 2 . 1 . 4 - 3 図 換気設備等の運用イメージ

(5) 換気設備等の運転状態



第 2. 1. 4 - 4 図 緊急時対策建屋換気設備の切替概要図

(6) 加圧ユニットの概要

重大事故等の発生に伴い再処理施設において気体状の放射性物質の大気中は大規模な放出に至るおそれがある場合は、必要な要員が待機室にとどまり待機室を加圧することで放射性物質の流入を防ぎ、要員の被ばくを低減する。

緊急時対策加圧ユニットは、緊急時対策所に収容する対策要員最大50人が2日滞在するために必要な容積以上を設置する。

(7) 緊急時対策建屋加圧ユニットの必要容積

① 正圧維持に必要な空気供給量

リーク量以上の空気を供給すれば待機室の正圧は維持できるとして、必要な流量を求める。リーク量は、待機室の室容積及びリーク率（仮定値）から求める。

・待機室の室容積：1,100m³

・リーク率：再処理施設制御建屋 中央制御室リーク試験結果（約0.03回/h）を参考に、余裕を見て0.05回/hとする。

正圧維持のために供給すべき必要流量（ \geq リーク量となる流量）： $1100 \times 0.05 = 55\text{m}^3/\text{h}$

② 二酸化炭素濃度抑制に必要な空気供給量

待機室の許容二酸化炭素濃度は1.5vol%以下（「労働安全衛生規則」を準拠）、空気中の二酸化炭素量は0.03vol%、滞在人数50人の二酸化炭素吐出量は、軽作業に対する量（ $0.03\text{m}^3/\text{h}/\text{人}$

（「空気調和・衛生工学便覧 第14版 3 空気調和設備編」を引用）とし、許容二酸化炭素濃度以下に維持できる空気供給量は以下のとおりである。

$$Q = \frac{Ga \times P}{(K - Ko)} \times 100 = \frac{0.03 \times 50}{(1.5 - 0.03)} \times 100 = 102.1 \quad \text{m}^3 / \text{h}$$

③ 空気の必要容積

- a. 空気の必要容積の算定は、閉じ籠り期間である2日間（48h）にわたり、上述①と②のいずれの条件も満たす上述②で求めた流量を供給するものとする。
- b. 2日後の時点で二酸化炭素濃度が1.5vol%を超えない空気供給量は、b. より102m³/hとする。以上から必要な空気容積は、下記計算のとおりであり、余裕分を見込んで4,900m³以上を確保する。

$$\text{計算式：} \quad 102 \times 48 = 4,896 \quad \text{m}^3$$

(8) 換気設備等の操作に係る判断等

換気設備等の操作は、本部長が手順着手の判断基準に基づく指示により実施する。

重大事故等の発生に伴い建屋外への放射性物質の放出を確認した場合又は重大事故等に係る対処状況を踏まえ、放射性物質が放出するおそれがあると判断した場合、窒素酸化物の発生により緊急時対策所の居住性に影響を及ぼすと判断した場合、又は火山の影響による降灰により、緊急時対策建屋換気設備の運転に影響を及ぼす場合には、緊急時対策建屋換気設備を再循環モードに切り替える。

再循環モードでの運転状態において、酸素濃度の低下、二酸化炭素濃度の上昇又は窒素酸化物濃度の上昇並びに対策本部室の差圧の低

下により居住性の確保ができなくなるおそれがある場合は、外気取入加圧モードに切り替え、居住性を確保する。

また、再循環モードでの運転状態時に、再処理施設において大規模な気体の放射性物質の大気中への放出に至るおそれがある場合で、酸素濃度の低下、二酸化炭素濃度の上昇、対策本部室の差圧の低下又は緊急時対策所内の線量当量率の上昇により居住性の確保ができなくなるおそれがある場合は、緊急時対策建屋加圧ユニットによる加圧により、緊急時対策所への放射性物質の流入を防止し、要員の被ばくを低減する。

(9) 緊急時対策所の居住性評価（二酸化炭素濃度）

外気取入れ遮断時の緊急時対策所内に滞在する緊急時対策要員の作業環境の劣化防止のため、二酸化炭素濃度について評価を行った。

① 二酸化炭素濃度

a. 評価条件

- ・ 在室人員 360 人（緊急時対策所に収容する最大の対策要員数）
- ・ 換気エリア内空気量 $59,300\text{m}^3$
- ・ 評価結果が保守的になるよう空気流入は無いものとして評価する。
- ・ 1人あたりの炭酸ガス吐出量は、事故時の運転操作を想定し中等作業での吐出量^{※1}を適用して、 $0.046\text{m}^3/\text{h}$ とする。
- ・ 許容二酸化炭素濃度 1.5%未満^{※2}

※1 空気調和・衛生工学便覧 第14版

3 空気調和設備編
※2 労働安全衛生規則

評価条件から求めた二酸化炭素は、外気を遮断した状態においても約 30 時間まで緊急時対策所内に滞在することが可能であることを確認した。

2.1.5 必要な情報を把握できる設備

重大事故等時に対処するために必要な情報を把握できるようにするため、緊急時対策建屋情報把握設備の情報収集装置及び情報表示装置、データ収集装置及びデータ表示装置並びにデータ収集装置（燃料加工建屋）及びデータ表示装置（燃料加工建屋）を緊急時対策所内に設置する。

データ収集装置及びデータ表示装置は、重大事故等が発生した場合において、監視測定設備（第 33 条 監視測定設備）の環境モニタリング設備のモニタリングポスト及びダストモニタ、気象観測設備による測定データを収集し、緊急時対策所に表示する。

データ収集装置（燃料加工建屋）及びデータ表示装置（燃料加工建屋）は、重大事故等が発生した場合において、核燃料物質の閉じ込める機能の喪失に対処するために必要な計装設備（第 29 条 閉じ込める機能の喪失に対処するための設備）の火災状況確認用温度計、監視測定設備（第 33 条 監視測定設備）の排気モニタリング設備の測定データを収集し、緊急時対策所に表示する。

情報収集装置及び情報表示装置は、核燃料物質の閉じ込める機能の喪失に対処するために必要な計装設備（第 29 条 閉じ込める機能の喪失に対処するための設備）の火災状況確認用温度計及び可搬型ダンパ出口風速計、重大事故等への対処に必要な水の供給に必要な計装設備（第 31 条 重大事故等への対処に必要な水の供給設備）の可搬型貯水槽水位計（電波式）、監視測定設備（第 33 条 監視測定設備）の可搬型排気モニタリング設備の可搬型ダストモニタ、可搬型環境モニタリング設備並びに可搬型気象観測設備の測定データを収集し、緊急時対策所に表示する。

緊急時対策所の情報収集装置及び情報表示装置は、基準地震動による地震力に対し、重大事故等に対処するために必要な機能が損なわれない設計とする。

必要な情報を把握できる設備の概要を第2.1.5-1図に示す。

(1) 情報表示装置にて確認できるパラメータ

緊急時対策所に設置する情報収集装置は、「核燃料物質等の閉じ込める機能の喪失への対処に必要な計装設備」の「火災源近傍温度」及び「ダンパ出口風速」，「重大事故等への対処に必要なとなる水の供給に必要な計装設備」の「貯水槽水位」並びに「監視測定設備」の「加工施設における放射性物質の濃度」，「周辺監視区域における放射性物質の濃度及び線量」，「敷地内における気象観測項目」の確認に必要なパラメータ及び測定データを収集し、情報表示装置において確認できる設計とする。

また、緊急時対策所において必要な指示を行うことができるよう必要なパラメータが表示、把握できる設計とする。

情報表示装置で確認できる測定データを第2.1.5-1表に示す。

(2) データ表示装置にて確認できるパラメータ

緊急時対策所に設置するデータ収集装置は、「監視測定設備」の「周辺監視区域における放射性物質の濃度及び線量」，「敷地内における気象観測項目」の確認に必要な測定データ収集し、データ表示装置にて確認できる設計とする。

データ表示装置で確認できる測定データを第2.1.5-2表

に示す。

(3) データ表示装置（燃料加工建屋）にて確認できるパラメータ

緊急時対策所に設置するデータ収集装置は、「核燃料物質等の閉じ込める機能の喪失への対処に必要な計装設備」の「火災源近傍温度」、及び「監視測定設備」の「加工施設における放射性物質の濃度」の確認に必要な測定データ収集し、データ表示装置（燃料加工建屋）にて確認できる設計とする。

データ表示装置(燃料加工建屋)で確認できる測定データを第2.1.5-3表に示す。

(4) 通信連絡設備にて確認できるパラメータ

重大事故等が発生した場合、重大事故等に対処するために必要な指示を行う要員等が、情報把握計装設備及び情報把握監視設備による情報伝送準備ができるまでの間、緊急時対策所の通信連絡設備により、必要な各パラメータの情報を収集する。

(5) 緊急時対策建屋情報把握設備の構成

重大事故時等に対処するために必要な情報を把握できるようにするため、緊急時対策建屋情報把握設備の情報収集装置及び情報表示装置、データ収集装置及びデータ表示装置並びにデータ収集装置（燃料加工建屋）及びデータ表示装置（燃料加工建屋）で構成する。

① 情報収集装置（再処理施設と共用）

台 数 2 台

(予備として故障時のバックアップを1台)

設置場所 緊急時対策建屋 地下1階

② 情報表示装置(再処理施設と共用)

台数 2台

(予備として故障時のバックアップを1台)

設置場所 緊急時対策建屋 地下1階

③ データ収集装置(再処理施設と共用)

台数 2台

(予備として故障時のバックアップを1台)

設置場所 緊急時対策建屋 地下1階

④ データ表示装置(再処理施設と共用)

台数 2台

(予備として故障時のバックアップを1台)

設置場所 緊急時対策建屋 地下1階

⑤ 燃料加工建屋データ収集装置

台数 2台

(予備として故障時のバックアップを1台)

設置場所 緊急時対策建屋 地下1階

⑥ 燃料加工建屋データ表示装置

台数 2台

(予備として故障時のバックアップを1台)

設置場所 緊急時対策建屋 地下1階

第2. 1. 5-1表 情報表示装置で確認できる測定データ

重大事故等対処施設	対象測定データ
核燃料物質等を閉じ込める機能の喪失に対処するために必要な計装設備	火災源近傍温度, ダンパ出口風速
監視測定設備	加工施設における放射性物質の濃度
	周辺監視区域における放射性物質の濃度及び線量 ^{※1}
	敷地内における気象観測項目 ^{※1}
重大事故等への対処に必要なとなる水の供給に必要な計装設備	貯水槽水位 ^{※1}

※1 「再処理施設」と共用する測定データ

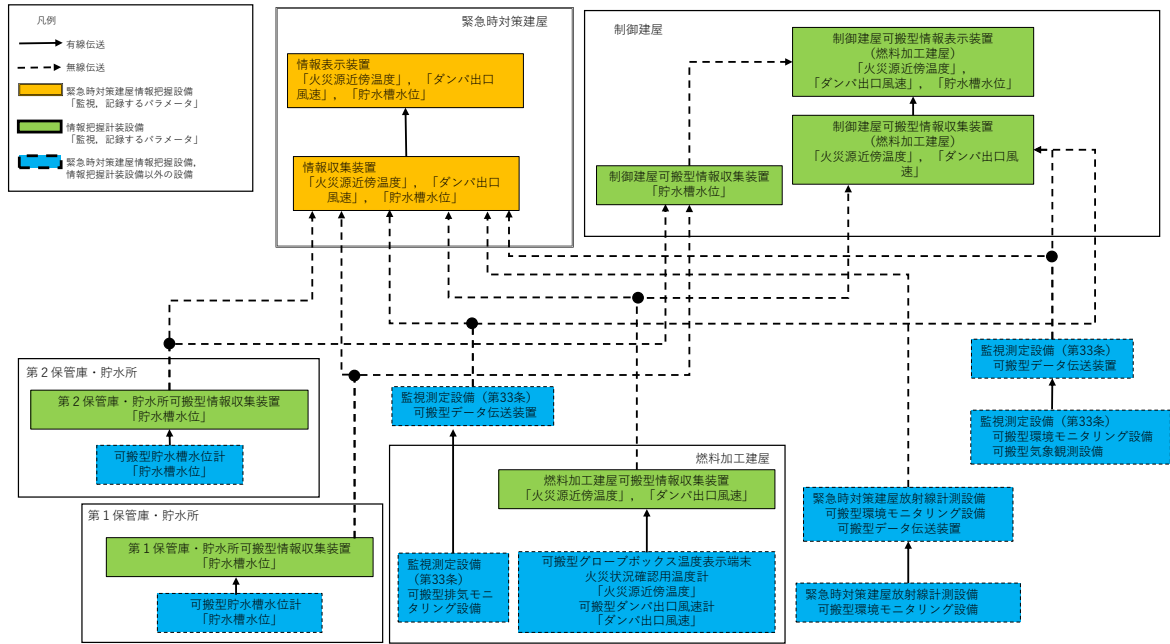
第2. 1. 5-2表 データ表示装置で確認できる測定データ

重大事故等対処施設	対象測定データ
監視測定設備	周辺監視区域における放射性物質の濃度及び線量 ^{※1}
	敷地内における気象観測項目 ^{※1}

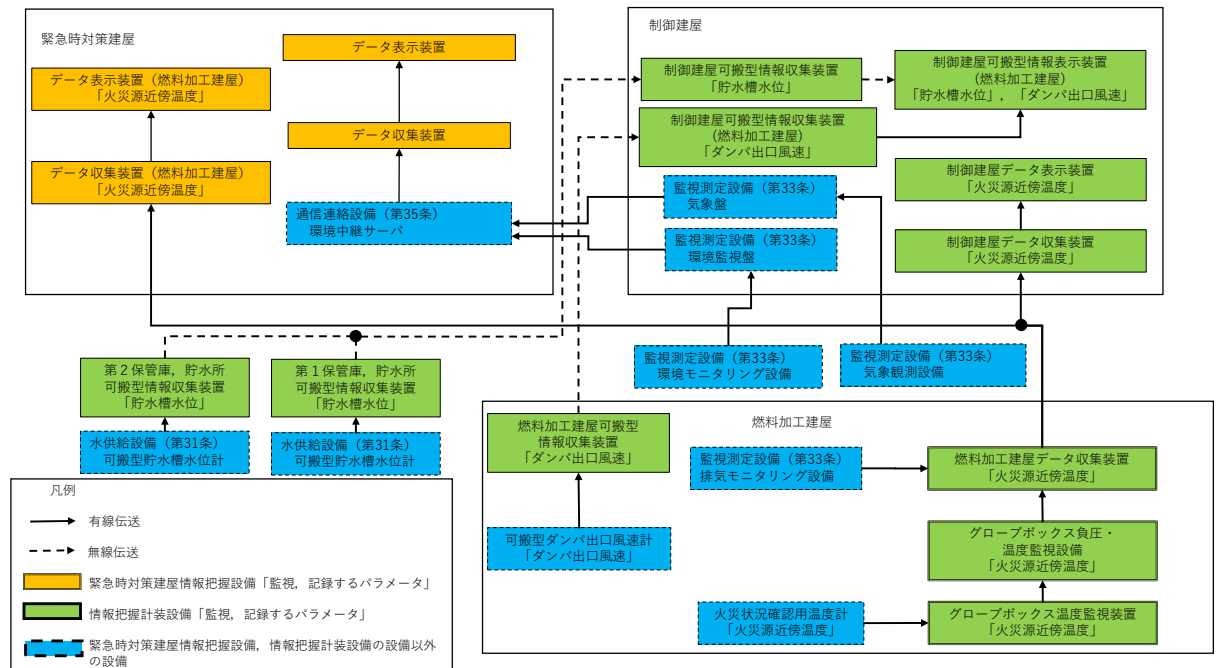
※1 「再処理施設」と共用する測定データ

第2. 1. 5-3表 データ表示装置(燃料加工建屋)で確認できる測定データ

重大事故等対処施設	対象測定データ
核燃料物質等を閉じ込める機能の喪失に対処するために必要な計装設備	火災源近傍温度, <u>ダンパ出口風速</u>
監視測定設備	加工施設における放射性物質の濃度



第2. 1. 5-1 図 必要な情報を把握できる設備（全交流動力電源の喪失を要因とする安全機能の喪失の場合）の概要（1 / 2）



第2. 1. 5-1 図 必要な情報を把握できる設備（全交流動力電源の喪失を伴わない安全機能の喪失）（2 / 2）

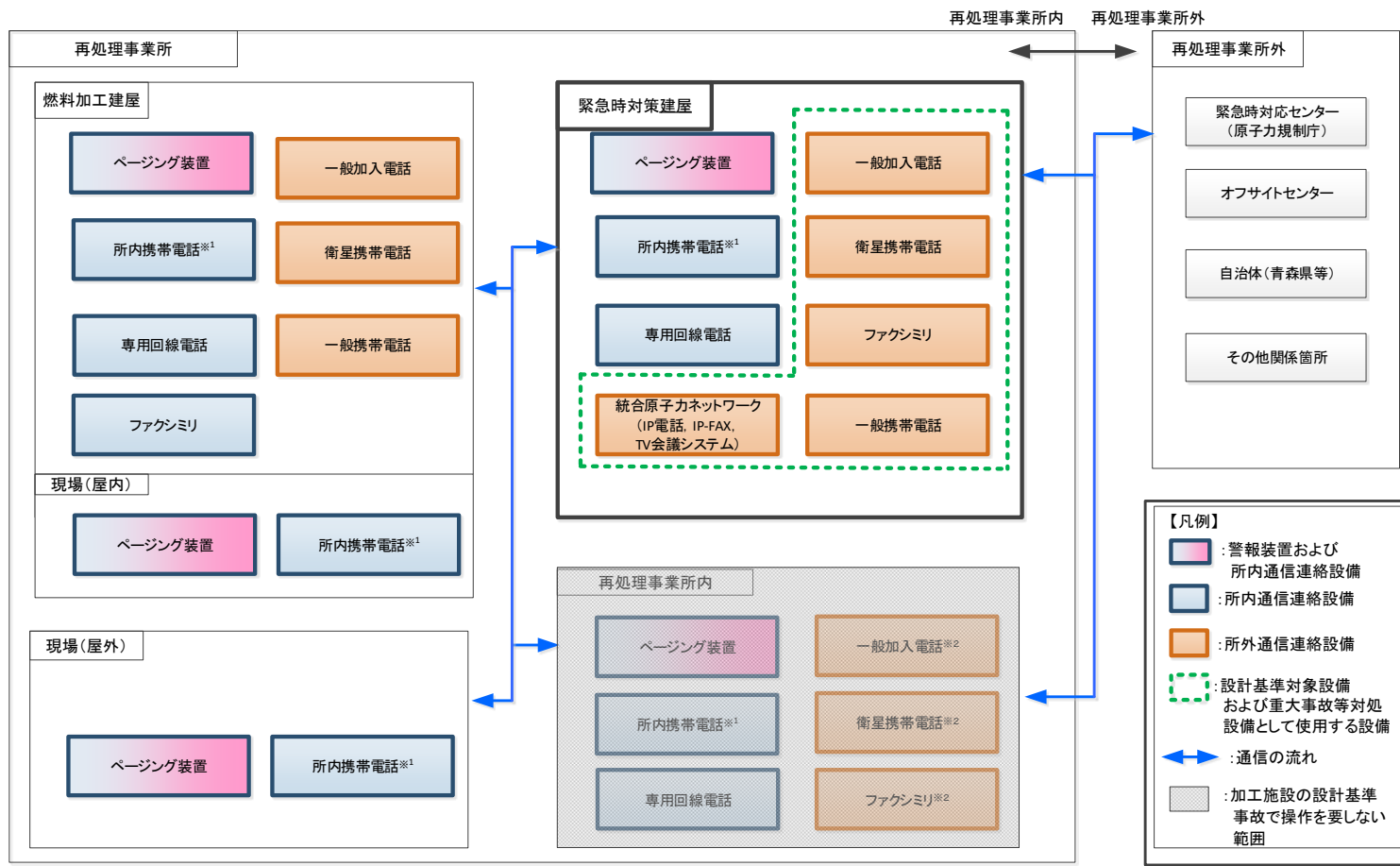
2.1.6 通信連絡設備

緊急時対策所には、MOX燃料加工施設内外の通信連絡をする必要のある場所と通信連絡できるようにするため、通信連絡設備の常設重大事故等対処設備の統合原子力防災ネットワークIP電話、統合原子力防災ネットワークIP-FAX、統合原子力防災ネットワークTV会議並びに可搬型重大事故等対処設備の可搬型衛星電話（屋内用）、可搬型衛星電話（屋外用）、可搬型トランシーバ（屋内用）及び可搬型トランシーバ（屋外用）を設置又は配備する。

また、一般加入電話、一般携帯電話、衛星携帯電話ファクシミリ、ページング装置及び専用回線電話を配備する。

再処理事業所内所外の通信設備の概要図を第2.1.6-1図に示す。

通信連絡設備の詳細については、「第35条 通信連絡設備」に記載する。



※1: 加入電話設備に接続されており、再処理事業所外への通信連絡が可能である。 ※2: 制御建屋に設置

第 2 . 1 . 6 - 1 図 再処理事業所内外の通信設備の概要図

令和 2 年 7 月 31 日 R 7

補足説明資料 2 - 2 (34 条)

目 次

2 - 2 緊急時対策所の運用

2.2.1 必要要員の構成及び配置

2.2.2 事象発生後の要員の動き

2.2.3 汚染の持込防止

2.2.4 配備する資機材の数量及び保管場所

2.2.5 再処理施設との同時発災した場合の対処

2-2 緊急時対策所の運用

2.2.1 必要要員の構成及び配置

緊急時対策所の対策本部室には、主に原子力防災管理者を本部長とする非常時対策組織の本部員及び支援組織の要員を収容する。

中央監視室及び再処理施設の制御建屋において実施組織の活動を継続することが困難となった場合には、実施組織の要員の一部が緊急時対策所に退避し、対策活動を継続する。

緊急時対策所には、非常時対策組織の要員、支援組織の要員及び全社対策組織の一部の要員として最大360人を収容できる設計とする。

夜間及び休日（平日の勤務時間帯以外）において、重大事故等が発生した場合でも、速やかに対策が行えるように、再処理事業所内に必要な重大事故等に対処する非常時対策組織の要員を常時確保する。このうち、実施組織の一部の要員173人及び緊急時対策建屋の設備操作を行う支援組織の要員8人については、再処理事業所構内で当直業務を行っている。また、非常時対策組織（初動体制）の本部長代行者（副原子力防災管理者）1人、社内外関係箇所への通報連絡に係る連絡補助を行う連絡責任補助者2人、重大事故等への対処に係る情報の把握及び社内外関係箇所への通報連絡に係る役割を持つ支援組織の要員4人、実施組織の建屋外対応班員2人、実施組織の制御建屋対策班の対策作業員10人は、宿直及び当直とする。核燃料取扱主任者については、夜間及び休日（平日の勤務時間帯以外）に重大事故等が発生した場合においても、保安の監督が行うことができるように、電話待機とする。

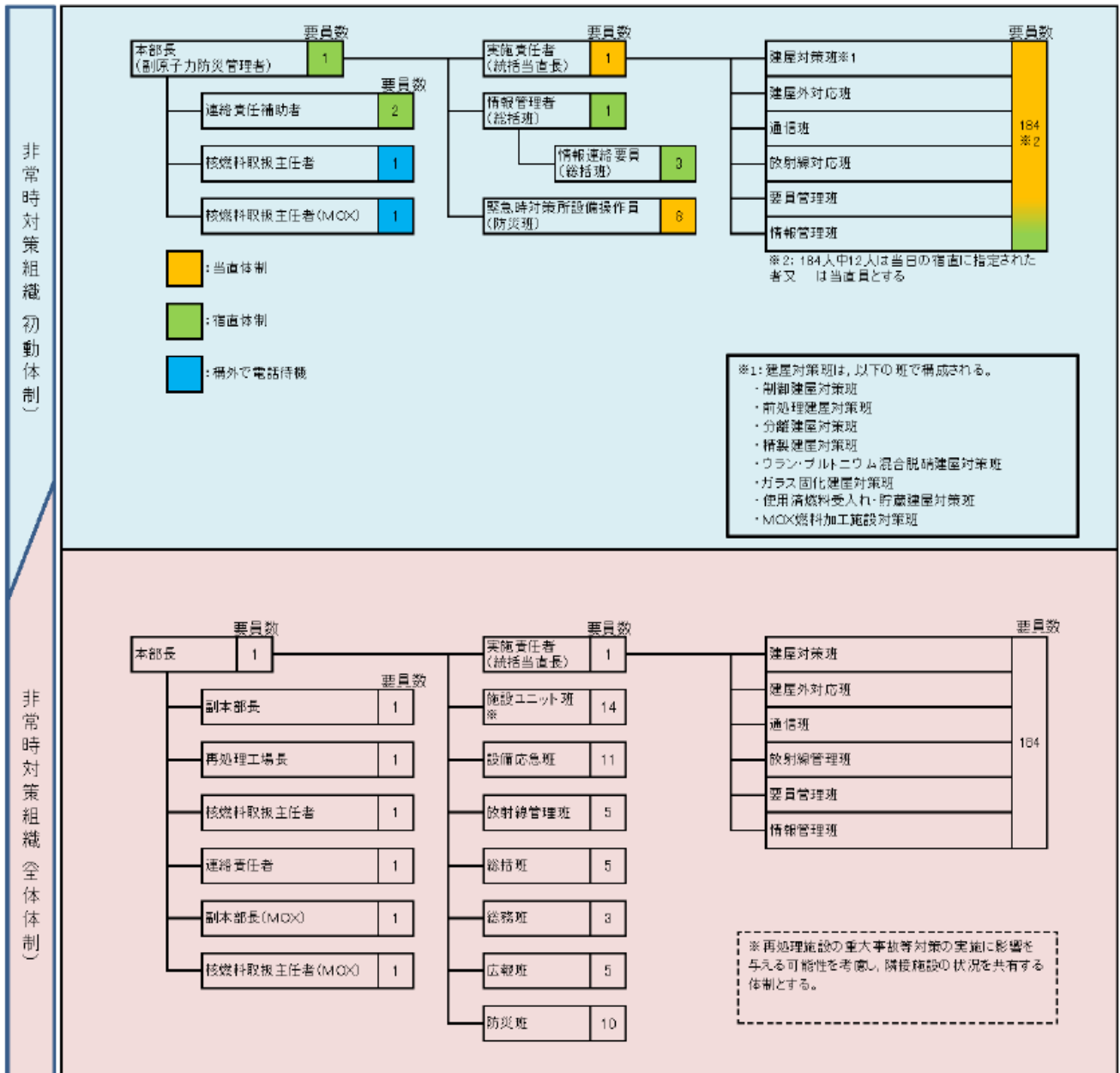
非常時対策組織（全体体制）が構築されるまでの間、宿直待機している本部長代行者（副原子力防災管理者）の指揮の下、本部員（宿直

当番者及び電話待機者），支援組織の要員（当直員及び宿直待機者）及び実施組織の要員（当直員及び宿直待機者）による初動体制を確保し，迅速な対応を図る。

その後，緊急連絡網等により非常招集連絡を行い，宿直待機者以外の本部員及び支援組織の要員を招集し，要員参集後，非常時対策組織（全体体制）を立ち上げる。非常時対策組織の初動体制及びと非全体体制の構成を第2.2.1-1図に示す。

さらに，重大事故等の対策に失敗し，再処理施設において大規模な気体状の放射性物質の放出に至った場合，施設周辺の放射線線量率が上昇する。そのため，再処理施設における大規模な気体状の放射性物質の放出時に，非常時対策組織の要員は，最小限の活動を行う要員のみが緊急時対策所にとどまり，それ以外の要員は不要な被ばくを避けるため，再処理事業所構外へ一時退避する。このうち緊急時対策所にとどまる要員については，重大事故等に対処するために必要な指示を行う要員及び再処理施設の要員24人と，再処理施設において放射性物質の拡散を抑制するために必要な要員18人とする。緊急時対策所にとどまる要員を第2.2.1-1表に示す。

重大事故等発生時の各体制における緊急時対策所の収容人数を第2.2.1-2表に示す。



第2.2.1-1図 非常時対策組織の初動体制及び

全体体制の構成

第2.2.1-1表 緊急時対策所内にとどまる非常時対策組織の要員

名称	主な業務	人数	交代要員
重大事故等に対処するために必要な指示を行う要員			
本部長	非常時対策組織の統括，指揮	1人	1人
核燃料取扱主任者(再処理)	本部長補佐 本部長への意見具申及び対策活動への助言	1人	1人
連絡責任者	社内外関係機関への通報連絡	1人	1人
施設ユニット班長 設備応急班長 放射線管理班長 総括班長 防災班長	応急復旧対策の検討に必要な情報の収集 応急復旧対策の検討 MOX燃料加工施設内外の放射線・放射能の状況把握 発生事象に関する情報収集に係る統括 緊急時対策所の設備操作	5人	5人
総括班員	発生事象に関する情報集約	1人	1人
MOX燃料加工施設の要員			
副本部長	本部長補佐	1人	1人
核燃料取扱主任者(MOX)	本部長補佐 本部長への意見具申及び対策活動への助言	1人	1人
施設ユニット班員 (MOX施設担当)	応急復旧対策の検討に必要な情報の収集	1人	1人
工場等外への放射性物質及び放射線の放出を抑制するために必要な要員			
実施責任者	対策活動の指揮	1人	
建屋外対応班長	工場等外への放射性物質及び放射線の放出抑制の実施	1人	
建屋外対応班員		16人	
合計		30人	12人
		42人	

第2.2.1-2表 重大事故等発生時の各体制における緊急時対策所の
収容人数

体制	要員数		活動場所				合計
			緊急時対策所		現場 (再処理施設の制 御室含む)		
事象発生	実施組織要員 (当直)	173人	0人	9人	173人	191人	200人
	実施組織要員 (宿直)	12人	2人		10人		
	支援組織要員 (宿直)	7人	7人		0人		
	支援組織要員 (参集要員)	—	—		—		
	支援組織要員 (委託員)	8人	0人		8人		
初動体制	実施組織要員 (当直、宿直)	185人	0人	14人	185人	186人	200人
	支援組織要員 (宿直)	7人	6人		1人		
	支援組織要員 (参集要員)	—	—		—		
	支援組織要員 (委託員)	8人	8人		0人		
全体体制 (要員招集)	実施組織要員	185人	0人	14～ 54人	185人	191～ 231人	245人
	本部員・支援 組織要員	60人	14～ 54人		6～ 46人		
大規模な気 体の放射性 物質の放出 前及び放出 時(一時退避 時)	実施組織要員	18人	18人	42人	0人	0人	42人
	本部員・支援 組織要員	24人	24人		0人		
大規模な気 体の放射性 物質の放出 後 (活動再開)	実施組織要員	18人	0人	24人	18人	18人	42人
	本部員・支援 組織要員	24人	24人		0人		

2.2.2 事象発生後の要員の動き

(1) 非常時対策組織の要員招集

平日の勤務時間帯に重大事故等が発生した場合、実施責任者（統括当直長）は、再処理施設内の非常時対策組織を構成する要員をページング装置にて招集する。

また、夜間及び休日（平日の勤務時間帯以外）に重大事故等が発生した場合であって一般通信連絡網が機能している場合は、実施責任者（統括当直長）は、緊急連絡網等により非常招集連絡を行い、宿直待機者以外の本部員及び支援組織の要員を招集する。

地震により通信障害が発生し、緊急連絡網等による招集連絡ができない場合においても、再処理施設周辺地域（六ヶ所村）で震度6弱以上の地震の発生により、参集拠点に自動参集する体制とする。

再処理事業所構外からの非常時対策組織の要員の招集に関する概要は以下のとおりである。

重大事故等が発生した場合、実施責任者（統括当直長）は、緊急連絡網等により非常招集連絡を行い、宿直待機者以外の本部員及び支援組織の要員は、再処理事業所構外の参集拠点へ参集する。

再処理事業所構外の参集拠点へ参集した宿直待機者以外の本部員及び支援組織の要員は、非常時対策組織と招集に係る以下の確認、調整を行い、再処理事業所に集団で移動する。

- ・再処理事業所の状況（設備の被害状況等）
- ・参集した要員の確認（人数，班編成）
- ・参集ルート，参集手段の確認
- ・津波，地震等の災害情報

夜間及び休日における要員の招集について第2.2.2-1表に示す。

(2) 非常時対策組織の要員の所在と敷地近隣外からの参集ルート

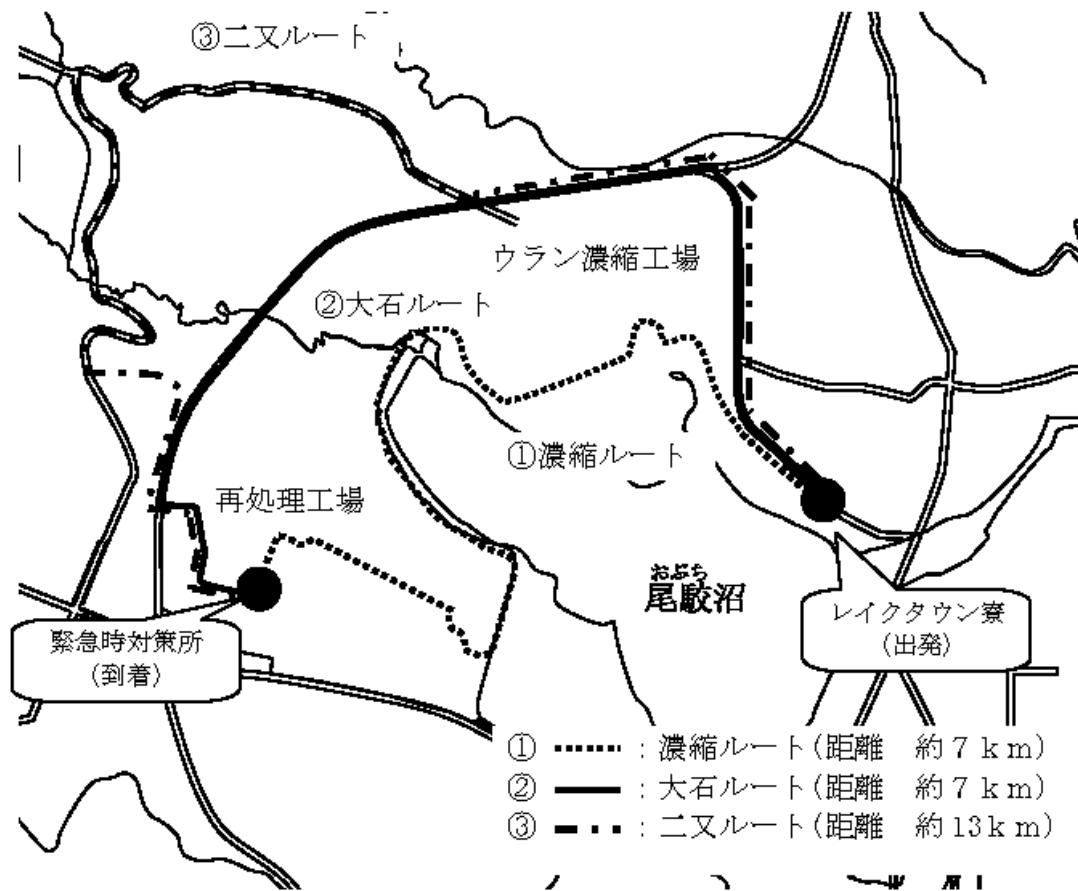
非常時対策組織の初動対応に係る要員は、夜間及び休日（平日の勤務時間帯以外）にも速やかに対処できるよう、当直、宿直待機体制を構築する。

宿直者以外の支援組織の要員は、社員寮及び社宅が密集する六ヶ所村 尾駁地区から参集できる体制を構築する。

六ヶ所村 尾駁地区から再処理事業所までのアクセスルートは3つのルートがあるが、最も長距離となるルートでも3.5時間程度で徒歩にて参集できる。

その他周辺市町村からの出社については、参集拠点に参集後、利用可能な交通手段をもって近隣まで移動し、必要に応じて徒歩にて再処理事業所まで移動する。

六ヶ所村尾駁地区から再処理事業所までのアクセスルート図を第2.2.2-1図に示す。



第 2. 2. 2 - 1 図 再処理事業所までのアクセスルート図

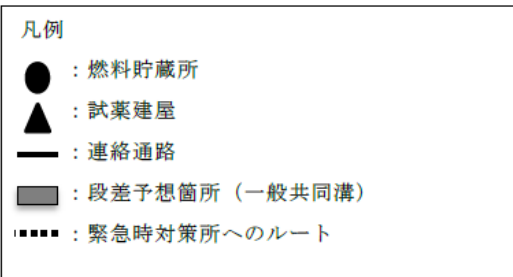
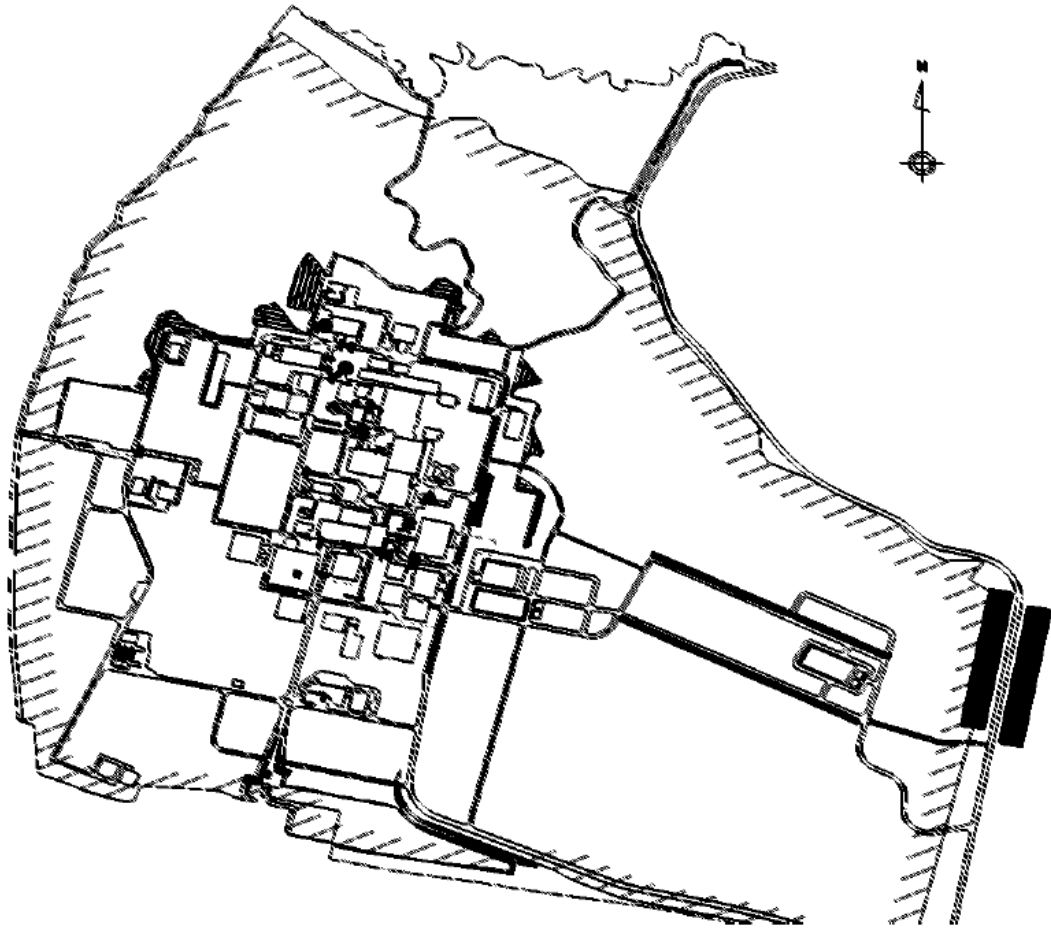
(3) 緊急時対策所へのアクセスルート

再処理事業所内における緊急時対策建屋までの経路においては、連絡通路の倒壊及び不等沈下による段差の発生が想定される。

このような事態が発生した場合においては、迂回ルートを選択することにより、事務所から緊急時対策建屋まで移動することが可能である。また、徒歩での移動が主となるため、瓦礫及び段差を徒歩で乗り越えることも可能である。

なお、主要な非常時対策組織の要員の執務室がある再処理事務所から緊急時対策建屋までの経路において、危険物及び薬品に係るハザードはない。

緊急時対策建屋までの再処理事業所内のアクセスルート図を第2.2.2-2図に示す。図示したルート以外にも安全を確認できれば他のルートでも通行できる。



第2.2.2-2図 緊急時対策建屋までの再処理事業所内の
アクセスルート図

(4) 緊急時対策所の立ち上げ

緊急時対策所は、通常時の外部電源を再処理施設の第2ユーティリティ建屋の6.9kV常用主母線及び6.9kV運転予備用主母線から受電する設計とし、外部からの電源が喪失した場合でも、緊急時対策建屋に設置している緊急時対策建屋用発電機により、速やかに緊急時対策所の機能を維持するための設備に給電が可能な設計となっている。また、緊急時対策建屋用発電機より受電したのち、緊急時対策建屋換気設備の緊急時対策建屋送風機及び緊急時対策建屋排風機が自動で起動するため、電源設備及び換気設備の立ち上げ等の作業は伴わない。

このため、非常時対策組織の要員参集後は、速やかに非常時対策組織を立ち上げることができる。

(5) 再処理事業所構外への一時退避

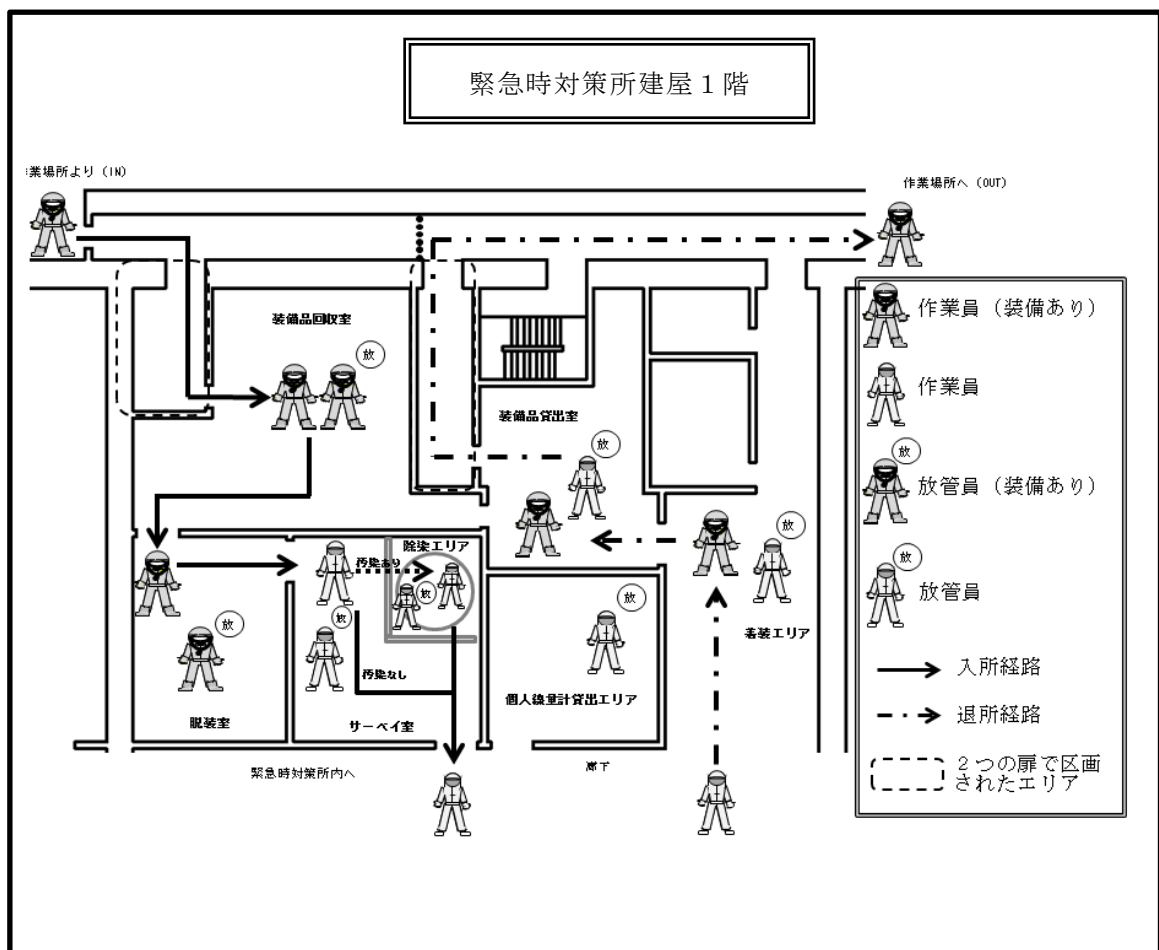
再処理施設からの気体状の放射性物質の大気中への大規模な放出に至ると判断した場合は、緊急時対策建屋換気設備を再循環モード又は緊急時対策建屋加圧ユニットによる加圧によって緊急時対策所の居住性を確保する。この場合、緊急時対策所には実施組織及び支援組織の要員（非常時対策組織の要員）約50人がとどまる。

本部長は、再処理施設において気体状の放射性物質の大気中への大規模な放出に至るおそれがあると判断した場合は、不要な被ばくを避けるため、緊急時対策所内にとどまる必要のない要員を再処理事業所の外へ一時退避を指示する。

2.2.3 汚染の持込防止

緊急時対策建屋には、建屋の外側が放射性物質により汚染したような状況下において、現場作業に従事した要員による緊急時対策所への汚染の持ち込みを防止するため、作業服の着替え、防護具の着装及び脱装、身体汚染検査並びに除染作業ができる区画（以下、「出入管理区画」という。）を設ける。

出入管理区画の設置場所及び概略図を第2.2.3-1図に示す。



第2.2.3-1図 出入管理区画の設置場所及び概略図

2.2.4 配備する資機材の数量及び保管場所

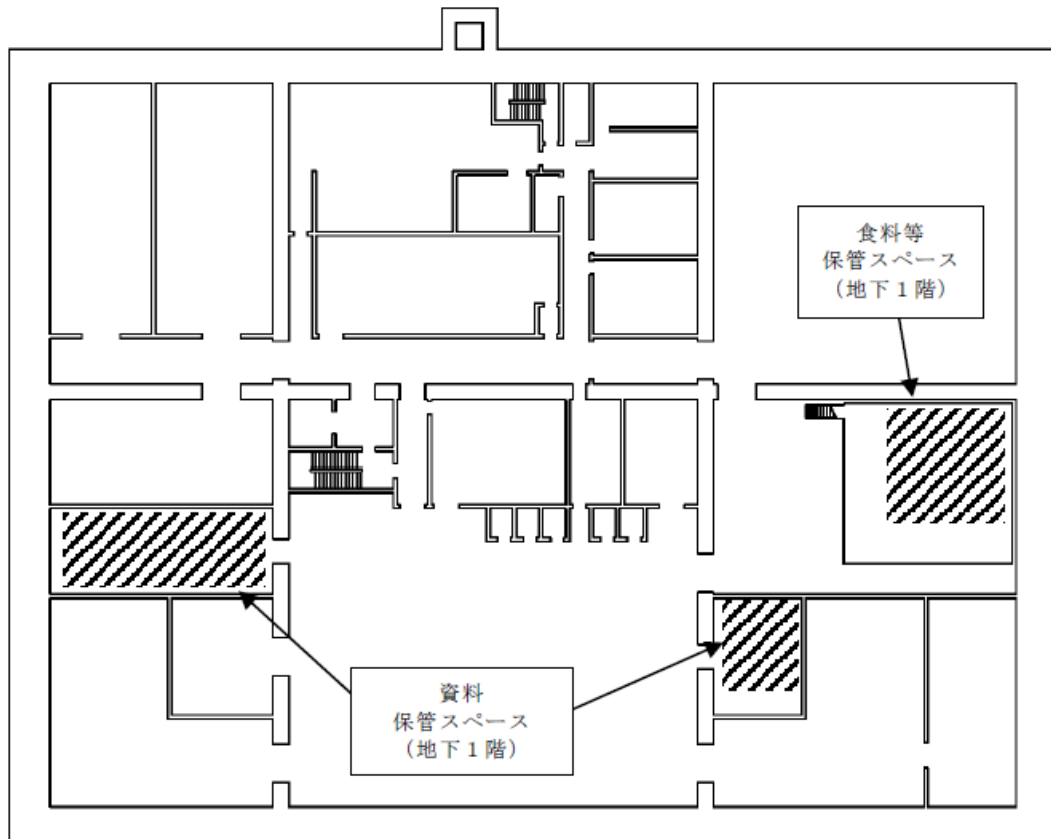
緊急時対策建屋には、少なくとも外部からの支援なしに7日間の活動を可能とするため、資機材等を配備する。配備する資機材等を第2.2.4-1表に、保管箇所を第2.2.4-1図に示す。

第2.2.4-1表 配備する資機材等

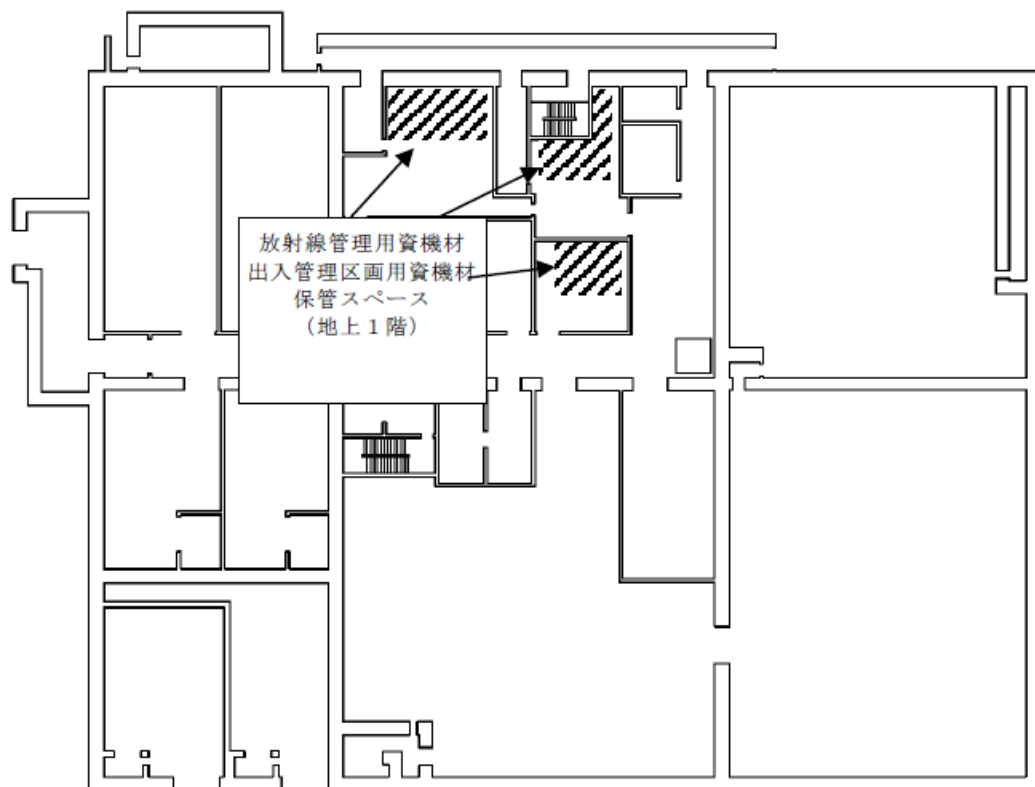
区分	品名	数量	単位	備考
放射線管理用資機材	汚染防護衣（放射性物質）	1,680	着	(支援組織の要員100人×2回×7日間)+((支援組織の要員100人×2回×7日間)×0.2(予備補正係数))
	汚染防護衣（化学物質）	1,680	着	
	シューズカバー	1,680	足	
	靴下	1,680	足	
	帽子	1,680	個	
	綿手袋	1,680	双	
	ゴム手袋	1,680	双	
	防毒フィルタ	1,680	セット	
	全面マスク	120	個	100人+100×0.2(予備補正係数) ^{※1}
	ケミカル長靴	120	足	
	ケミカル手袋	120	双	
	個人線量計	150	台	100人×1.5
	α・β線用サーベイメータ	10	台	3台(身体サーベイエリア用)+2台(除染エリア用)+5台(予備)
	サーベイメータ(線量)	10	台	3台(身体サーベイエリア用)+2台(除染エリア用)+5台(予備)
	コードレスダストサンプラ	3	台	1台+2台(予備)
	緊急時対策所エリアモニタ	3	台	1台+2台(予備)
身体除染キット	1	式		
全面マスク及び半面マスク	360	個	自主対策として全面マスク及び半面マスクを配備する。	
資料	事業指定申請書	1	式	
	設工認図書	1	式	
	系統説明図	1	式	
	機器配置図	1	式	
	展開接続図	1	式	
	単線結線図	1	式	
	運転手順書	1	式	
食料等	食料	7,560	食	360人×3食×7日
	飲料水	5,040	L	360人×2L×7日

※1 3日目以降は除染で対応する。

(注)今後、訓練等を踏まえた検討により変更となる可能性がある。



緊急時対策建屋 地下1階 資機材保管場所



緊急時対策建屋 地上1階 資機材保管場所

第2.2.4.1図 配備する主な資機材等の保管場所

2.2.5 再処理施設との同時発災した場合の対処

再処理事業所において万一重大事故等が発生した場合には、再処理施設とMOX燃料加工施設は同一の事業所内にあり、施設としても工程が連続していることから、MOX燃料加工施設も再処理施設の1つの建屋と同様にとらえ、原子力事業者防災業務計画を一本化することで、指揮命令系統を明確にする。

また、2つの施設の対策活動において優先順位を的確に判断できるよう、再処理施設とMOX燃料加工施設の非常時対策組織を一本化して、再処理事業所として1つの組織として運用する。

非常時対策組織の本部長（原子力防災管理者）は再処理事業部長とし、非常時対策組織の統括管理を行うとともに、副本部長に燃料製造事業部長を置く。

実施組織は、統括当直長を実施責任者として、再処理施設及びMOX燃料加工施設に係る対策活動の指揮をとる。

緊急時対策所は、再処理施設及びMOX燃料加工施設の対策活動に係る要員を収容できる。

令和2年7月31日 R8

補足説明資料 2－4 (34 条)

目 次

2 - 4 SA 設備基準適合性一覽表

SA 設備基準適合性一覧表（常設）

		34 条：緊急時対策所		(1) 緊急時対策建屋の遮蔽設備	(2) 緊急時対策建屋換気設備	
				a. 常設重大事故等対処設備	a. 常設重大事故等対処設備	
				(a) 遮蔽設備	(b) 換気設備	
				緊急時対策建屋の遮蔽設備	緊急時対策建屋送風機	
第 27 条	第 1 項（共通）	第 1 号	個数 () は可搬型重大事故等対処設備の故障時バックアップ ※待機除外時バックアップの個数は除く。	必要数 1 式	必要数 4 台	
			容量	—	約 63,500m ³ /h/台	
		第 2 号	環境条件における健全性	重大事故等時の環境条件（温度、圧力、湿度、放射線）	平常運転時と同等	平常運転時と同等
				自然現象等	—	—
				人為事象	対象からの距離を確保又は影響を受けない設計とする。	対象からの距離を確保又は影響を受けない設計とする。
				周辺機器からの悪影響	内部発生飛散物から防護する設計とする。溢水を考慮し、影響を受けない高さへの保管、被水防護する設計とする。	内部発生飛散物から防護する設計とする。溢水を考慮し、影響を受けない高さへの保管、被水防護する設計とする。
		第 3 号	操作性	操作環境	—	屋内
				操作内容	—	監視制御盤の操作スイッチにより操作が可能な設計とし、系統構成に必要なダンパ等は、設置場所での手動操作が可能。
		第 4 号	試験・検査及び保守・修理	外観点検	第 34 条 補足説明資料 2-5 参照	
		第 5 号	切り替え性（本来の用途以外の用途で使用する場合）	—	重大事故対処専用であり悪影響を及ぼさない。	
	第 6 号	悪影響	系統設計	他の設備から独立して単独で使用可能なことにより、他の設備に悪影響を及ぼさない。	他の設備から独立して単独で使用可能なことにより、他の設備に悪影響を及ぼさない。	
			その他（飛散物）	該当なし	飛散物となって他の設備に悪影響を及ぼさない。	
	第 7 号	設置場所（放射線影響の防止）	平常運転時と同等	平常運転時と同等		
	第 2 項（常設）	共通要因故障防止	自然現象	再処理施設の中央制御室と共通要因によって同時にその機能が損なわれるおそれがないよう、隔離距離を確保した場所に設置する。	再処理施設の中央制御室と共通要因によって同時にその機能が損なわれるおそれがないよう、隔離距離を確保した場所に設置する。	
人為現象			第 27 条第 1 項第 2 号の環境条件で整理する。	第 27 条第 1 項第 2 号の環境条件で整理する。		
周辺機器からの悪影響			内部発生飛散物に対しては第 27 条第 1 項第 2 号の環境条件に基づき設計する。	内部発生飛散物に対しては第 27 条第 1 項第 2 号の環境条件に基づき設計する。		
第 3 項（可搬型）	第 1 号	常設との接続性	/	/		
	第 2 号	異なる複数の接続口の確保 （燃料加工施設の外から水等を供給するもの）	/	/		
	第 3 号	設置場所（放射線影響の防止）	/	/		
	第 4 号	保管場所	/	/		
	第 5 号	アクセスルート	/	/		
	第 6 号	共通要因故障防止	自然現象	/	/	
人為現象			/	/		
周辺機器からの悪影響			/	/		

SA 設備基準適合性一覧表（常設）

34 条：緊急時対策所				(2) 緊急時対策建屋換気設備	(2) 緊急時対策建屋換気設備		
				a. 常設重大事故等対処設備	a. 常設重大事故等対処設備		
				(b) 換気設備	(b) 換気設備		
				緊急時対策建屋排風機	緊急時対策建屋フィルタユニット		
第 27 条	第 1 項（共通）	第 1 号	個数 () は可搬型重大事故等対処設備の故障時バックアップ ※待機除外時バックアップの個数は除く。		必要数 4 台	必要数 6 基（予備として故障時のバックアップを 1 台）	
			容量		約 63,500m ³ / h / 台	約 25,400m ³ / h / 基	
		第 2 号	環境条件における健全性	重大事故等時の環境条件（温度、圧力、湿度、放射線）		平常運転時と同等	平常運転時と同等
				自然現象等		-	-
				人為事象		対象からの距離を確保又は影響を受けない設計とする。	対象からの距離を確保又は影響を受けない設計とする。
				周辺機器からの悪影響		内部発生飛散物から防護する設計とする。溢水を考慮し、影響を受けない高さへの保管、被水防護する設計とする。	内部発生飛散物から防護する設計とする。溢水を考慮し、影響を受けない高さへの保管、被水防護する設計とする。
		第 3 号	操作性	操作環境		屋内	屋内
				操作内容		設備監視室の操作スイッチにより操作が可能な設計とし、系統構成に必要な弁は、設置場所での手動操作が可能。	系統構成に必要なダンパ等は、設置場所での手動操作が可能。
		第 4 号		試験・検査及び保守・修理		第 34 条 補足説明資料 2-5 参照	第 34 条 補足説明資料 2-5 参照
		第 5 号		切り替え性（本来の用途以外の用途で使用する場合）		重大事故対処専用であり悪影響を及ぼさない。	重大事故対処専用であり悪影響を及ぼさない。
	第 6 号	悪影響	系統設計		他の設備から独立して単独で使用可能なことにより、他の設備に悪影響を及ぼさない。	他の設備から独立して単独で使用可能なことにより、他の設備に悪影響を及ぼさない。	
			その他（飛散物）		飛散物となって他の設備に悪影響を及ぼさない。	-	
	第 7 号		設置場所（放射線影響の防止）		平常運転時と同等	平常運転時と同等	
	第 2 項（常設）	共通要因故障防止	自然現象		再処理施設の中央制御室と共通要因によって同時にその機能が損なわれるおそれがないよう、隔離距離を確保した場所に設置する。	再処理施設の中央制御室と共通要因によって同時にその機能が損なわれるおそれがないよう、隔離距離を確保した場所に設置する。	
			人為現象		第 27 条第 1 項第 2 号の環境条件で整理する。	第 27 条第 1 項第 2 号の環境条件で整理する。	
			周辺機器からの悪影響		内部発生飛散物に対しては第 27 条第 1 項第 2 号の環境条件に基づき設計する。	・内部発生飛散物に対しては第 27 条第 1 項第 2 号の環境条件に基づき設計する。	
	第 3 項（可搬型）	第 1 号	常設との接続性		/	/	
異なる複数の接続口の確保 （燃料加工施設の外から水等を供給するもの）			/	/			
設置場所（放射線影響の防止）			/	/			
保管場所			/	/			
アクセスルート			/	/			
第 6 号		共通要因故障防止	自然現象		/	/	
	人為現象		/	/			
	周辺機器からの悪影響		/	/			

SA 設備基準適合性一覧表（常設）

		34 条：緊急時対策所		(2) 緊急時対策建屋換気設備	(2) 緊急時対策建屋換気設備
				a. 常設重大事故等対処設備	a. 常設重大事故等対処設備
				(b) 換気設備	(b) 換気設備
				緊急時対策建屋換気設備ダクト・ダンパ	緊急時対策建屋加圧ユニット
第 1 項 (共通)	第 1 号	個数 () は可搬型重大事故等対処設備の故障時バックアップ ※待機除外時バックアップの個数は除く。	必要数 1 式	-	
		容量	-	約 4,900m ³ [normal] 以上	
	第 2 号	環境条件における健全性	重大事故等時の環境条件（温度、圧力、湿度、放射線）	平常運転時と同等	平常運転時と同等
			自然現象等	-	-
			人為事象	対象からの距離を確保又は影響を受けない設計とする。	対象からの距離を確保又は影響を受けない設計とする。
			周辺機器からの悪影響	内部発生飛散物から防護する設計とする。溢水を考慮し、影響を受けない高さへの保管、被水防護する設計とする。	内部発生飛散物から防護する設計とする。溢水を考慮し、影響を受けない高さへの保管、被水防護する設計とする。
	第 3 号	操作性	操作環境	屋内	屋内
			操作内容	系統構成に必要なダンパ等は、設置場所での手動操作が可能	系統構成に必要なダンパ等は、設置場所での手動操作が可能
	第 4 号	試験・検査及び保守・修理		第 34 条 補足説明資料 2-5 参照	第 34 条 補足説明資料 2-5 参照
	第 5 号	切り替え性（本来の用途以外の用途で使用する場合）		重大事故対処専用であり悪影響を及ぼさない。	重大事故対処専用であり悪影響を及ぼさない。
	第 6 号	悪影響	系統設計	他の設備から独立して単独で使用可能なことにより、他の設備に悪影響を及ぼさない。	他の設備から独立して単独で使用可能なことにより、他の設備に悪影響を及ぼさない。
			その他（飛散物）	-	-
	第 7 号	設置場所（放射線影響の防止）		平常運転時と同等	平常運転時と同等
第 2 項 (常設)	共通要因故障防止	自然現象	再処理施設の中央制御室と共通要因によって同時にその機能が損なわれるおそれがないよう、隔離距離を確保した場所に設置する。	再処理施設の中央制御室と共通要因によって同時にその機能が損なわれるおそれがないよう、隔離距離を確保した場所に設置する。	
		人為現象	第 27 条第 1 項第 2 号の環境条件で整理する。	第 27 条第 1 項第 2 号の環境条件で整理する。	
		周辺機器からの悪影響	内部発生飛散物に対しては第 27 条第 1 項第 2 号の環境条件に基づき設計する。	内部発生飛散物に対しては第 27 条第 1 項第 2 号の環境条件に基づき設計する。	
第 3 項 (可搬型)	第 1 号	常設との接続性		/	
	第 2 号	異なる複数の接続口の確保 (燃料加工施設の外から水等を供給するもの)		/	
	第 3 号	設置場所（放射線影響の防止）		/	
	第 4 号	保管場所		/	
	第 5 号	アクセスルート		/	
	第 6 号	共通要因故障防止	自然現象	/	/
人為現象			/	/	
周辺機器からの悪影響			/	/	

SA 設備基準適合性一覧表（常設）

34 条：緊急時対策所				(2) 緊急時対策建屋換気設備	(2) 緊急時対策建屋換気設備		
				a. 常設重大事故等対処設備	a. 常設重大事故等対処設備		
				(b) 換気設備	(b) 換気設備		
				緊急時対策建屋加圧ユニット配管・弁	対策本部差圧計		
第 27 条	第 1 項（共通）	第 1 号	個数 () は可搬型重大事故等対処設備の故障時バックアップ ※待機除外時バックアップの個数は除く。		必要数 1 式	必要数 1 基	
			容量		—	—	
		第 2 号	環境条件における健全性	重大事故等時の環境条件（温度、圧力、湿度、放射線）		平常運転時と同等	平常運転時と同等
				自然現象等		—	—
				人為事象		対象からの距離を確保又は影響を受けない設計とする。	対象からの距離を確保又は影響を受けない設計とする。
				周辺機器からの悪影響		内部発生飛散物から防護する設計とする。溢水を考慮し、影響を受けない高さへの保管、被水防護する設計とする。	内部発生飛散物から防護する設計とする。溢水を考慮し、影響を受けない高さへの保管、被水防護する設計とする。
		第 3 号	操作性	操作環境		屋内	—
				操作内容		系統構成に必要なダンパ等は、設置場所での手動操作が可能	操作不要
		第 4 号		試験・検査及び保守・修理		第 34 条 補足説明資料 2-5 参照	第 34 条 補足説明資料 2-5 参照
		第 5 号		切り替え性（本来の用途以外の用途で使用する場合）		重大事故対処専用であり悪影響を及ぼさない。	重大事故対処専用であり悪影響を及ぼさない。
	第 6 号	悪影響	系統設計		他の設備から独立して単独で使用可能なことにより、他の設備に悪影響を及ぼさない。	他の設備から独立して単独で使用可能なことにより、他の設備に悪影響を及ぼさない。	
			その他（飛散物）		—	—	
	第 7 号		設置場所（放射線影響の防止）		平常運転時と同等	平常運転時と同等	
	第 2 項（常設）	共通要因故障防止	自然現象		再処理施設の中央制御室と共通要因によって同時にその機能が損なわれるおそれがないよう、隔離距離を確保した場所に設置する。	再処理施設の中央制御室と共通要因によって同時にその機能が損なわれるおそれがないよう、隔離距離を確保した場所に設置する。	
			人為現象		第 27 条第 1 項第 2 号の環境条件で整理する。	第 27 条第 1 項第 2 号の環境条件で整理する。	
			周辺機器からの悪影響		内部発生飛散物に対しては第 27 条第 1 項第 2 号の環境条件に基づき設計する。	内部発生飛散物に対しては第 27 条第 1 項第 2 号の環境条件に基づき設計する。	
	第 3 項（可搬型）	共通要因故障防止	第 1 号		常設との接続性		
			第 2 号		異なる複数の接続口の確保 （燃料加工施設の外から水等を供給するもの）		
			第 3 号		設置場所（放射線影響の防止）		
			第 4 号		保管場所		
第 5 号			アクセスルート				
第 6 号		自然現象		/			
第 6 号		人為現象		/			
第 6 号		周辺機器からの悪影響		/			

SA 設備基準適合性一覧表（常設）

				34 条：緊急時対策所		(2) 緊急時対策建屋換気設備	(3) 緊急時対策建屋情報把握設備	
				a. 常設重大事故等対処設備	a. 常設重大事故等対処設備			
				(b) 換気設備	(c) 情報把握設備			
				待機室差圧計	情報収集装置			
第 1 項 (共通)	第 1 号	個数 () は可搬型重大事故等対処設備の故障時バックアップ ※待機除外時バックアップの個数は除く。		必要数 1 基	必要数 2 台 (予備として故障時のバックアップを 1 台)			
		容量		—	—			
	第 2 号	環境条件における健全性	重大事故等時の環境条件 (温度, 圧力, 湿度, 放射線)		平常運転時と同等	平常運転時と同等		
			自然現象等		—	—		
			人為事象		対象からの距離を確保又は影響を受けない設計とする。	対象からの距離を確保又は影響を受けない設計とする。		
			周辺機器からの悪影響		内部発生飛散物から防護する設計とする。溢水を考慮し, 影響を受けない高さへの保管, 被水防護する設計とする。	内部発生飛散物から防護する設計とする。溢水を考慮し, 影響を受けない高さへの保管, 被水防護する設計とする。		
	第 3 号	操作性	操作環境		—	屋内		
			操作内容		操作不要	起動確認		
	第 4 号	試験・検査及び保守・修理		第 34 条 補足説明資料 2-5 参照	第 34 条 補足説明資料 2-5 参照			
	第 5 号	切り替え性 (本来の用途以外の用途で使用する場合)		重大事故対処専用であり悪影響を及ぼさない。	重大事故対処専用であり悪影響を及ぼさない。			
	第 6 号	悪影響	系統設計		他の設備から独立して単独で使用可能なことにより, 他の設備に悪影響を及ぼさない。	他の設備から独立して単独で使用可能なことにより, 他の設備に悪影響を及ぼさない。		
			その他 (飛散物)		—	—		
	第 7 号	設置場所 (放射線影響の防止)		平常運転時と同等	平常運転時と同等			
	第 2 項 (常設)	共通要因故障防止	自然現象		再処理施設の中央制御室と共通要因によって同時にその機能が損なわれるおそれがないよう, 隔離距離を確保した場所に設置する。	再処理施設の中央制御室と共通要因によって同時にその機能が損なわれるおそれがないよう, 隔離距離を確保した場所に設置する。		
			人為現象		第 27 条第 1 項第 2 号の環境条件で整理する。	第 27 条第 1 項第 2 号の環境条件で整理する。		
周辺機器からの悪影響			内部発生飛散物に対しては第 27 条第 1 項第 2 号の環境条件に基づき設計する。	内部発生飛散物に対しては第 27 条第 1 項第 2 号の環境条件に基づき設計する。				
第 3 項 (可搬型)	第 1 号	常設との接続性						
	第 2 号	異なる複数の接続口の確保 (燃料加工施設の外から水等を供給するもの)						
	第 3 号	設置場所 (放射線影響の防止)						
	第 4 号	保管場所						
	第 5 号	アクセスルート						
	第 6 号	共通要因故障防止	自然現象					
人為現象								
周辺機器からの悪影響								

SA 設備基準適合性一覧表（常設）

		34 条：緊急時対策所		(3) 緊急時対策建屋情報把握設備	(3) 緊急時対策建屋情報把握設備	
				a. 常設重大事故等対処設備	a. 常設重大事故等対処設備	
				(c) 情報把握設備	(c) 情報把握設備	
				情報表示装置	データ収集装置	
第 1 項 (共通)	第 1 号	個数 () は可搬型重大事故等対処設備の故障時バックアップ ※待機除外時バックアップの個数は除く。		必要数 2 台(予備として故障時のバックアップを 1 台)	必要数 2 台(予備として故障時のバックアップを 1 台)	
		容量		—	—	
	第 2 号	環境条件における健全性	重大事故等時の環境条件（温度、圧力、湿度、放射線）		平常運転時と同等	平常運転時と同等
			自然現象等		—	—
			人為事象		対象からの距離を確保又は影響を受けない設計とする。	対象からの距離を確保又は影響を受けない設計とする。
			周辺機器からの悪影響		内部発生飛散物から防護する設計とする。溢水を考慮し、影響を受けない高さへの保管、被水防護する設計とする。	内部発生飛散物から防護する設計とする。溢水を考慮し、影響を受けない高さへの保管、被水防護する設計とする。
	第 3 号	操作性	操作環境		屋内	屋内
			操作内容		起動及び停止操作	起動確認
	第 4 号		試験・検査及び保守・修理		第 34 条 補足説明資料 2-5 参照	第 34 条 補足説明資料 2-5 参照
	第 5 号		切り替え性（本来の用途以外の用途で使用する場合）		重大事故対処専用であり悪影響を及ぼさない。	重大事故対処専用であり悪影響を及ぼさない。
	第 6 号	悪影響	系統設計		平常運転時は接続先の系統と分離された系統構成とし、重大事故時、接続により重大事故等対処設備としての系統構成とすることで、他の設備に悪影響を及ぼさない。	平常運転時の系統構成を変えることなく重大事故等対処施設としての系統構成ができる設計としており、悪影響を及ぼさない。
			その他（飛散物）		—	—
	第 7 号		設置場所（放射線影響の防止）		平常運転時と同等	平常運転時と同等
第 2 項 (常設)	共通要因故障防止	自然現象		再処理施設の中央制御室と共通要因によって同時にその機能が損なわれるおそれがないよう、隔離距離を確保した場所に設置する。	再処理施設の中央制御室と共通要因によって同時にその機能が損なわれるおそれがないよう、隔離距離を確保した場所に設置する。	
		人為現象		第 27 条第 1 項第 2 号の環境条件で整理する。	第 27 条第 1 項第 2 号の環境条件で整理する。	
		周辺機器からの悪影響		内部発生飛散物に対しては第 27 条第 1 項第 2 号の環境条件に基づき設計する。	内部発生飛散物に対しては第 27 条第 1 項第 2 号の環境条件に基づき設計する。	
第 3 項 (可搬型)	第 1 号		常設との接続性			
	第 2 号		異なる複数の接続口の確保 (燃料加工施設の外から水等を供給するもの)			
	第 3 号		設置場所（放射線影響の防止）			
	第 4 号		保管場所			
	第 5 号		アクセスルート			
	第 6 号	共通要因故障防止	自然現象			
人為現象						
周辺機器からの悪影響						

SA 設備基準適合性一覧表（常設）

		34 条：緊急時対策所		(3) 緊急時対策建屋情報把握設備	(4) 緊急時対策建屋電源設備	
				a. 常設重大事故等対処設備	a. 常設重大事故等対処設備	
				(c) 情報把握設備	(d) 電源設備	
				データ表示装置	緊急時対策建屋高圧系統 6.9kV 緊急時対策建屋用母線	
第 1 項 (共通)	第 1 号	個数 () は可搬型重大事故等対処設備の故障時バックアップ ※待機除外時バックアップの個数は除く。		必要数 2 台(予備として故障時のバックアップを 1 台)	必要数 2 系統	
		容量		-	-	
	第 2 号	環境条件における健全性	重大事故等時の環境条件 (温度, 圧力, 湿度, 放射線)		重大事故環境に対応	重大事故環境に対応
			自然現象等		-	-
			人為事象		対象からの距離を確保又は影響を受けない設計とする。	対象からの距離を確保又は影響を受けない設計とする。
			周辺機器からの悪影響		内部発生飛散物から防護する設計とする。溢水を考慮し, 影響を受けない高さへの保管, 被水防護する設計とする。	内部発生飛散物から防護する設計とする。溢水を考慮し, 影響を受けない高さへの保管, 被水防護する設計とする。
	第 3 号	操作性	操作環境		屋内	屋内
			操作内容		遮断器の手動操作	遮断器の手動操作
	第 4 号		試験・検査及び保守・修理		第 34 条 補足説明資料 2-5 参照	第 34 条 補足説明資料 2-5 参照
	第 5 号		切り替え性 (本来の用途以外の用途で使用する場合)		重大事故対処専用であり悪影響を及ぼさない。	重大事故対処専用であり悪影響を及ぼさない。
	第 6 号	悪影響	系統設計		平常運転時の系統構成を変えることなく重大事故等対処施設としての系統構成ができる設計としており, 悪影響を及ぼさない。	他の設備から独立して単独で使用可能なことにより, 他の設備に悪影響を及ぼさない。
			その他 (飛散物)		-	-
	第 7 号		設置場所 (放射線影響の防止)		平常運転時と同等	平常運転時と同等
	第 2 項 (常設)	共通要因故障防止	自然現象		再処理施設の中央制御室と共通要因によって同時にその機能が損なわれるおそれがないよう, 隔離距離を確保した場所に設置する。	再処理施設の中央制御室と共通要因によって同時にその機能が損なわれるおそれがないよう, 隔離距離を確保した場所に設置する。
人為現象				第 27 条第 1 項第 2 号の環境条件で整理する。	第 27 条第 1 項第 2 号の環境条件で整理する。	
周辺機器からの悪影響				内部発生飛散物に対しては第 27 条第 1 項第 2 号の環境条件に基づき設計する。	内部発生飛散物に対しては第 27 条第 1 項第 2 号の環境条件に基づき設計する。	
第 3 項 (可搬型)	第 1 号		常設との接続性	/	/	
	第 2 号		異なる複数の接続口の確保 (燃料加工施設の外から水等を供給するもの)	/	/	
	第 3 号		設置場所 (放射線影響の防止)	/	/	
	第 4 号		保管場所	/	/	
	第 5 号		アクセスルート	/	/	
	第 6 号	共通要因故障防止	自然現象		/	/
人為現象				/	/	
周辺機器からの悪影響				/	/	

SA 設備基準適合性一覧表（常設）

34 条：緊急時対策所				(4) 緊急時対策建屋電源設備	(4) 緊急時対策建屋電源設備		
				a. 常設重大事故等対処設備	a. 常設重大事故等対処設備		
				(d) 電源設備	(d) 電源設備		
				緊急時対策建屋低圧系統 460V 緊急時対策建屋用母線	緊急時対策建屋用発電機		
第 27 条	第 1 項 (共通)	第 1 号	個数 () は可搬型重大事故等対処設備の故障時バックアップ ※待機除外時バックアップの個数は除く。		必要数 4 系統	必要数 2 台 (予備として故障時のバックアップを 1 台)	
			容量		-	約 1,700 kVA/台	
		第 2 号	環境条件における健全性	重大事故等時の環境条件 (温度, 圧力, 湿度, 放射線)		重大事故環境に対応	重大事故環境に対応
				自然現象等		-	-
				人為事象		対象からの距離を確保又は影響を受けない設計とする。	対象からの距離を確保又は影響を受けない設計とする。
				周辺機器からの悪影響		内部発生飛散物から防護する設計とする。溢水を考慮し, 影響を受けない高さへの保管, 被水防護する設計とする。	内部発生飛散物から防護する設計とする。溢水を考慮し, 影響を受けない高さへの保管, 被水防護する設計とする。
		第 3 号	操作性	操作環境		屋内	屋内
				操作内容		起動及び停止操作	起動及び停止操作
		第 4 号		試験・検査及び保守・修理		第 34 条 補足説明資料 2-5 参照	第 34 条 補足説明資料 2-5 参照
		第 5 号		切り替え性 (本来の用途以外の用途で使用する場合)		重大事故対処専用であり悪影響を及ぼさない。	重大事故対処専用であり悪影響を及ぼさない。
	第 6 号	悪影響	系統設計		他の設備から独立して単独で使用可能なことにより, 他の設備に悪影響を及ぼさない。	他の設備から独立して単独で使用可能なことにより, 他の設備に悪影響を及ぼさない。	
			その他 (飛散物)		-	飛散物となって他の設備に影響を及ぼさない。	
	第 7 号		設置場所 (放射線影響の防止)		平常運転時と同等	平常運転時と同等	
	第 2 項 (常設)	共通要因故障防止	自然現象		再処理施設の中央制御室と共通要因によって同時にその機能が損なわれるおそれがないよう, 隔離距離を確保した場所に設置する。	再処理施設の中央制御室と共通要因によって同時にその機能が損なわれるおそれがないよう, 隔離距離を確保した場所に設置する。	
			人為現象		第 27 条第 1 項第 2 号の環境条件で整理する。	第 27 条第 1 項第 2 号の環境条件で整理する。	
			周辺機器からの悪影響		内部発生飛散物に対しては第 27 条第 1 項第 2 号の環境条件に基づき設計する。	内部発生飛散物に対しては第 27 条第 1 項第 2 号の環境条件に基づき設計する。	
	第 3 項 (可搬型)	第 1 号	常設との接続性		/	/	
			異なる複数の接続口の確保 (燃料加工施設の外から水等を供給するもの)		/	/	
			設置場所 (放射線影響の防止)		/	/	
			保管場所		/	/	
アクセスルート			/	/			
第 6 号		共通要因故障防止	自然現象		/	/	
	人為現象		/	/			
	周辺機器からの悪影響		/	/			

SA 設備基準適合性一覧表（常設）

34 条：緊急時対策所				(4) 緊急時対策建屋電源設備	(4) 緊急時対策建屋電源設備		
				a. 常設重大事故等対処設備	a. 常設重大事故等対処設備		
				(d) 電源設備	(d) 電源設備		
				燃料油移送ポンプ	燃料油配管・弁		
第 27 条	第 1 項（共通）	第 1 号	個数 () は可搬型重大事故等対処設備の故障時バックアップ ※待機除外時バックアップの個数は除く。		必要数 4 台(予備として故障時のバックアップを 2 台)	必要数 1 式	
			容量		約 1.3m ³ /h/台	-	
		第 2 号	環境条件における健全性	重大事故等時の環境条件（温度、圧力、湿度、放射線）		重大事故環境に対応	重大事故環境に対応
				自然現象等		-	-
				人為事象		対象からの距離を確保又は影響を受けない設計とする。	対象からの距離を確保又は影響を受けない設計とする。
				周辺機器からの悪影響		内部発生飛散物から防護する設計とする。溢水を考慮し、影響を受けない高さへの保管、被水防護する設計とする。	内部発生飛散物から防護する設計とする。溢水を考慮し、影響を受けない高さへの保管、被水防護する設計とする。
		第 3 号	操作性	操作環境		屋内	-
				操作内容		起動及び停止操作	操作不要
		第 4 号		試験・検査及び保守・修理		第 34 条 補足説明資料 2-5 参照	第 34 条 補足説明資料 2-5 参照
		第 5 号		切り替え性（本来の用途以外の用途で使用する場合）		重大事故対処専用であり悪影響を及ぼさない。	重大事故対処専用であり悪影響を及ぼさない。
	第 6 号	悪影響	系統設計		他の設備から独立して単独で使用可能なことにより、他の設備に悪影響を及ぼさない。	他の設備から独立して単独で使用可能なことにより、他の設備に悪影響を及ぼさない。	
			その他（飛散物）		飛散物となって他の設備に影響を及ぼさない。	-	
	第 7 号		設置場所（放射線影響の防止）		平常運転時と同等	平常運転時と同等	
	第 2 項（常設）	共通要因故障防止	自然現象		再処理施設の中央制御室と共通要因によって同時にその機能が損なわれるおそれがないよう、隔離距離を確保した場所に設置する。	再処理施設の中央制御室と共通要因によって同時にその機能が損なわれるおそれがないよう、隔離距離を確保した場所に設置する。	
			人為現象		第 27 条第 1 項第 2 号の環境条件で整理する。	第 27 条第 1 項第 2 号の環境条件で整理する。	
周辺機器からの悪影響			内部発生飛散物に対しては第 27 条第 1 項第 2 号の環境条件に基づき設計する。	内部発生飛散物に対しては第 27 条第 1 項第 2 号の環境条件に基づき設計する。			
第 3 項（可搬型）	共通要因故障防止	第 1 号		常設との接続性			
		第 2 号		異なる複数の接続口の確保 (燃料加工施設の外から水等を供給するもの)			
		第 3 号		設置場所（放射線影響の防止）			
		第 4 号		保管場所			
		第 5 号		アクセスルート			
	第 6 号		自然現象		/		
第 6 号		人為現象		/			
第 6 号		周辺機器からの悪影響		/			

SA 設備基準適合性一覧表（常設）

34 条：緊急時対策所				(4) 緊急時対策建屋電源設備	(5) 監視・記録設備		
				a. 常設重大事故等対処設備	a. 常設重大事故等対処設備		
				(d) 電源設備	(e) 計測制御装置		
				重油貯槽	グローブボックス負圧・温度監視設備		
第 27 条	第 1 項 (共通)	第 1 号	個数 () は可搬型重大事故等対処設備の故障時バックアップ ※待機除外時バックアップの個数は除く。		必要数 2 基	必要数 1 式	
			容量		約 100m ³ /基	-	
		第 2 号	環境条件における健全性	重大事故等時の環境条件 (温度, 圧力, 湿度, 放射線)		重大事故環境に対応	重大事故等時の環境条件を考慮した設計とする。
				自然現象等		-	地震に対しては第 25 条に基づく設計とする。 その他の自然現象を考慮し建屋内に設置する設計, 自然現象を考慮して機能を喪失しない設計とする。又は手順により対応する。
				人為事象		対象からの距離を確保又は影響を受けない設計とする。	対象からの距離を確保又は影響を受けない設計とする。
				周辺機器からの悪影響		内部発生飛散物から防護する設計とする。 溢水を考慮し, 影響を受けない高さへの保管, 被水防護する設計とする。	内部発生飛散物から防護する設計とする。 溢水を考慮し, 影響を受けない高さへの保管, 被水防護する設計とする。
		第 3 号	操作性	操作環境		-	地震に対しては第 25 条に基づく設計, 設置場所での転倒防止等の措置を講ずる。 その他は自然現象を考慮した建屋内に設置する設計, 自然現象を考慮して機能を喪失しない設計とする。又は手順により対応する。
				操作内容		操作不要	操作不要
		第 4 号	試験・検査及び保守・修理		第 34 条 補足説明資料 2-5 参照	加工施設の運転中又は停止中に, 模擬入力による機能, 性能の確認及び校正並びに外観の確認が可能な設計とする。また必要により, 保守, 修理が可能な設計とする。	
		第 5 号	切り替え性 (本来の用途以外の用途で使用する場合)		重大事故対処専用であり悪影響を及ぼさない。	切替不要	
	第 6 号	悪影響	系統設計		他の設備から独立して単独で使用可能なことにより, 他の設備に悪影響を及ぼさない	安全機能を有する施設として使用する場合と同様に重大事故等対処設備として使用することにより, 他の設備に悪影響を及ぼさない設計とする。	
			その他 (飛散物)		-	地震に対しては第 25 条に基づく設計, 設置場所での転倒防止等の措置を講ずる。 竜巻 (風 (台風) 含む) に対しては建屋内に設置する。	
	第 7 号	設置場所 (放射線影響の防止)		平常運転時と同等	線源からの隔離距離を確保した場所に設置する。		
	第 2 項 (常設)	共通要因故障防止	自然現象		再処理施設の中央制御室と共通要因によって同時にその機能が損なわれるおそれがないよう, 隔離距離を確保した場所に設置する。	地震に対しては第 25 条に基づく設計, 設置場所での転倒防止等の措置を講ずる。	
			人為現象		第 27 条第 1 項第 2 号の環境条件で整理する。	第 27 条第 1 項第 2 号の環境条件で整理する。	
			周辺機器からの悪影響		内部発生飛散物に対しては第 27 条第 1 項第 2 号の環境条件に基づき設計する。	内部発生飛散物に対しては第 27 条第 1 項第 2 号の環境条件に基づき設計する。	
	第 3 項 (可搬型)	第 1 号	常設との接続性		/	/	
			異なる複数の接続口の確保 (燃料加工施設の外から水等を供給するもの)		/	/	
			設置場所 (放射線影響の防止)		/	/	
			保管場所		/	/	
アクセスルート			/	/			
第 6 号		共通要因故障防止	自然現象		/	/	
	人為現象		/	/			
	周辺機器からの悪影響		/	/			

SA 設備基準適合性一覧表（常設）

		34 条：緊急時対策所		(5) 監視・記録設備	(5) 監視・記録設備	
				a. 常設重大事故等対処設備	a. 常設重大事故等対処設備	
				(e) 計測制御装置	(e) 計測制御装置	
				グローブボックス温度監視装置	燃料加工建屋データ収集装置	
第 2 7 条	第 1 項 (共通)	第 1 号	個数 () は可搬型重大事故等対処設備の故障時バックアップ ※待機除外時バックアップの個数は除く。	必要数 1 式	必要数 1 式	
			容量	—	—	
		第 2 号	環境条件における健全性	重大事故等時の環境条件（温度、圧力、湿度、放射線）	重大事故等時の環境条件を考慮した設計とする。	重大事故等時の環境条件を考慮した設計とする。
				自然現象等	地震に対しては第 25 条に基づく設計とする。 その他の自然現象を考慮し建屋内に設置する設計、自然現象を考慮して機能を喪失しない設計とする。又は手順により対応する。	地震に対しては「地震を要因とする重大事故等に対する施設の耐震設計」に基づく設計とする。 その他の自然現象を考慮し外部からの衝撃による損傷を防止できる建屋内に保管し、機能を喪失しない設計とする。
				人為事象	対象からの距離を確保又は影響を受けない設計とする。	対象からの距離を確保又は影響を受けない設計とする。
				周辺機器からの悪影響	内部発生飛散物から防護する設計とする。 溢水に対しては手順等により対応する。	内部発生飛散物から防護する設計とする。 溢水を考慮し、影響を受けない高さへの保管、被水防護する設計とする。
		第 3 号	操作性	操作環境	地震に対しては第 25 条に基づく設計、設置場所での転倒防止等の措置を講ずる。 その他は自然現象を考慮した建屋内に設置する設計、自然現象を考慮して機能を喪失しない設計とする。又は手順により対応する。	地震に対しては「地震を要因とする重大事故等に対する施設の耐震設計」に基づく設計、設置場所での転倒防止等の措置を講ずる。 その他の自然現象を考慮し外部からの衝撃による損傷を防止できる建屋内に保管し、機能を喪失しない設計とする。
	操作内容			操作不要	コネクタ方式又はより簡便な接続方式とし、現場での接続が容易に可能な設計とする。	
	第 4 号	試験・検査及び保守・修理	加工施設の運転中又は停止中に、模擬入力による機能、性能の確認及び校正並びに外観の確認が可能な設計とする。また必要により、保守、修理が可能な設計とする。	加工施設の運転中又は停止中に、模擬入力による機能、性能の確認及び校正並びに外観の確認が可能な設計とする。また必要により、保守、修理が可能な設計とする。		
	第 5 号	切り替え性（本来の用途以外の用途で使用する場合）	切替不要	第 27 条第 1 項第 5 号の環境条件を考慮して切替え可能な設計とする。		
	第 6 号	悪影響	系統設計	安全機能を有する施設として使用する場合と同様に重大事故等対処設備として使用することにより、他の設備に悪影響を及ぼさない設計とする。	通常時は分離されており悪影響を与えることはない。	
			その他（飛散物）	地震に対しては第 25 条に基づく設計、設置場所での転倒防止等の措置を講ずる。 竜巻（風（台風）含む）に対しては建屋内に設置する。	地震に対しては「地震を要因とする重大事故等に対する施設の耐震設計」に基づく設計とする。 竜巻（風（台風）含む）に対しては建屋内に設置、保管する。	
	第 7 号	設置場所（放射線影響の防止）	線源からの離隔距離を確保した場所に設置する。	線源からの離隔距離を確保した場所に設置する。		
	第 2 項 (常設)	共通要因故障防止	自然現象	地震に対しては第 25 条に基づく設計、設置場所での転倒防止等の措置を講ずる。 その他は自然現象を考慮した建屋内に設置する設計、自然現象を考慮して機能を喪失しない設計とする。又は手順により対応する。	地震に対しては「地震を要因とする重大事故等に対する施設の耐震設計」に基づく設計とする。 その他の自然現象を考慮し外部からの衝撃による損傷を防止できる建屋内に保管し、機能を喪失しない設計とする。	
			人為現象	第 27 条第 1 項第 2 号の環境条件で整理する。	第 27 条第 1 項第 2 号の環境条件で整理する。	
周辺機器からの悪影響			内部発生飛散物に対しては第 27 条第 1 項第 2 号の環境条件に基づき設計する。	内部発生飛散物に対しては第 27 条第 1 項第 2 号の環境条件に基づき設計する。		
第 3 項 (可搬型)	第 1 号	常設との接続性				
	第 2 号	異なる複数の接続口の確保 （燃料加工施設の外から水等を供給するもの）				
	第 3 号	設置場所（放射線影響の防止）				
	第 4 号	保管場所				
	第 5 号	アクセスルート				
	第 6 号	共通要因故障防止	自然現象			
人為現象						
周辺機器からの悪影響						

SA 設備基準適合性一覧表（常設）

34 条：緊急時対策所			(5) 監視・記録設備	(5) 監視・記録設備		
			a. 常設重大事故等対処設備	a. 常設重大事故等対処設備		
			(e) 計測制御装置	(e) 計測制御装置		
			制御建屋データ収集装置	制御建屋データ表示装置		
第 2 7 条	第 1 項（共通）	第 1 号	個数 () は可搬型重大事故等対処設備の故障時バックアップ ※待機除外時バックアップの個数は除く。	必要数 1 式	必要数 1 式	
			容量	—	—	
		第 2 号	環境条件における健全性	重大事故等時の環境条件（温度、圧力、湿度、放射線）	重大事故等時の環境条件を考慮した設計とする。	重大事故等時の環境条件を考慮した設計とする。
				自然現象等	地震に対しては「地震を要因とする重大事故等に対する施設の耐震設計」に基づく設計とする。 その他の自然現象を考慮し外部からの衝撃による損傷を防止できる建屋内に保管し、機能を喪失しない設計とする。	地震に対しては「地震を要因とする重大事故等に対する施設の耐震設計」に基づく設計とする。 その他の自然現象を考慮し外部からの衝撃による損傷を防止できる建屋内に保管し、機能を喪失しない設計とする。
				人為事象	対象からの距離を確保又は影響を受けない設計とする。	対象からの距離を確保又は影響を受けない設計とする。
				周辺機器からの悪影響	内部発生飛散物から防護する設計とする。 溢水を考慮し、影響を受けない高さへの保管、被水防護する設計とする。	内部発生飛散物から防護する設計とする。 溢水を考慮し、影響を受けない高さへの保管、被水防護する設計とする。
		第 3 号	操作性	操作環境	地震に対しては「地震を要因とする重大事故等に対する施設の耐震設計」に基づく設計、設置場所での転倒防止等の措置を講ずる。 その他の自然現象を考慮し外部からの衝撃による損傷を防止できる建屋内に保管し、機能を喪失しない設計とする。	地震に対しては「地震を要因とする重大事故等に対する施設の耐震設計」に基づく設計、設置場所での転倒防止等の措置を講ずる。 その他の自然現象を考慮し外部からの衝撃による損傷を防止できる建屋内に保管し、機能を喪失しない設計とする。
				操作内容	コネクタ方式又はより簡便な接続方式とし、現場での接続が容易に可能な設計とする。	コネクタ方式又はより簡便な接続方式とし、現場での接続が容易に可能な設計とする。
		第 4 号	試験・検査及び保守・修理	加工施設の運転中又は停止中に、模擬入力による機能、性能の確認及び校正並びに外観の確認が可能な設計とする。また必要により、保守、修理が可能な設計とする。	加工施設の運転中又は停止中に、模擬入力による機能、性能の確認及び校正並びに外観の確認が可能な設計とする。また必要により、保守、修理が可能な設計とする。	
		第 5 号	切り替え性（本来の用途以外の用途で使用する場合）	第 27 条第 1 項第 6 号の環境条件を考慮して切替え可能な設計とする。	第 27 条第 1 項第 5 号の環境条件を考慮して切替え可能な設計とする。	
	第 6 号	悪影響	系統設計	通常時は分離されており悪影響を与えることはない。	通常時は分離されており悪影響を与えることはない。	
			その他（飛散物）	地震に対しては「地震を要因とする重大事故等に対する施設の耐震設計」に基づく設計とする。 竜巻（風（台風）含む）に対しては建屋内に設置、保管する。	地震に対しては「地震を要因とする重大事故等に対する施設の耐震設計」に基づく設計とする。 竜巻（風（台風）含む）に対しては建屋内に設置、保管する。	
	第 7 号	設置場所（放射線影響の防止）	線源からの離隔距離を確保した場所に設置する。	線源からの離隔距離を確保した場所に設置する。		
	第 2 項（常設）	共通要因故障防止	自然現象	地震に対しては「地震を要因とする重大事故等に対する施設の耐震設計」に基づく設計とする。 その他の自然現象を考慮し外部からの衝撃による損傷を防止できる建屋内に保管し、機能を喪失しない設計とする。	地震に対しては「地震を要因とする重大事故等に対する施設の耐震設計」に基づく設計とする。 その他の自然現象を考慮し外部からの衝撃による損傷を防止できる建屋内に保管し、機能を喪失しない設計とする。	
			人為現象	第 27 条第 1 項第 2 号の環境条件で整理する。	第 27 条第 1 項第 2 号の環境条件で整理する。	
			周辺機器からの悪影響	内部発生飛散物に対しては第 27 条第 1 項第 2 号の環境条件に基づき設計する。	内部発生飛散物に対しては第 27 条第 1 項第 2 号の環境条件に基づき設計する。	
	第 3 項（可搬型）	第 1 号	常設との接続性			
		第 2 号	異なる複数の接続口の確保 （燃料加工施設の外から水等を供給するもの）			
		第 3 号	設置場所（放射線影響の防止）			
		第 4 号	保管場所			
第 5 号		アクセスルート				
第 6 号		共通要因故障	自然現象			
	人為現象					
	周辺機器からの悪影響					

SA 設備基準適合性一覧表（常設）

				34 条：緊急時対策所			
				(5) 監視・記録設備	(5) 監視・記録設備		
				a. 常設重大事故等対処設備	a. 常設重大事故等対処設備		
				(f) 情報把握計装設備	(f) 情報把握計装設備		
				燃料加工建屋情報把握計装設備用屋内伝送系統	燃料加工建屋間伝送無線装置		
第 2 7 条	第 1 項（共通）	第 1 号	個数 () は可搬型重大事故等対処設備の故障時バックアップ ※待機除外時バックアップの個数は除く。		必要数 1 系統	必要数 1 系統	
			容量		二	二	
		第 2 号	環境条件における健全性	重大事故等時の環境条件（温度、圧力、湿度、放射線）		重大事故等時の環境条件を考慮した設計とする。	重大事故等時の環境条件を考慮した設計とする。
				自然現象等		地震に対しては「地震を要因とする重大事故等に対する施設の耐震設計」に基づく設計とする。 その他の自然現象を考慮し外部からの衝撃による損傷を防止できる建屋内に保管し、機能を喪失しない設計とする。	地震に対しては「地震を要因とする重大事故等に対する施設の耐震設計」に基づく設計とする。 その他の自然現象を考慮し外部からの衝撃による損傷を防止できる建屋内に保管し、機能を喪失しない設計とする。
				人為事象		対象からの距離を確保又は影響を受けない設計とする。	対象からの距離を確保又は影響を受けない設計とする。
				周辺機器からの悪影響		内部発生飛散物から防護する設計とする。 溢水を考慮し、影響を受けない高さへの保管、被水防護する設計とする。	内部発生飛散物から防護する設計とする。 溢水を考慮し、影響を受けない高さへの保管、被水防護する設計とする。
		第 3 号	操作性	操作環境		地震に対しては「地震を要因とする重大事故等に対する施設の耐震設計」に基づく設計、設置場所での転倒防止等の措置を講ずる。 その他の自然現象を考慮し外部からの衝撃による損傷を防止できる建屋内に保管し、機能を喪失しない設計とする。	地震に対しては「地震を要因とする重大事故等に対する施設の耐震設計」に基づく設計、設置場所での転倒防止等の措置を講ずる。 その他の自然現象を考慮し外部からの衝撃による損傷を防止できる建屋内に保管し、機能を喪失しない設計とする。
				操作内容		コネクタ方式又はより簡便な接続方式とし、現場での接続が容易に可能な設計とする。	コネクタ方式又はより簡便な接続方式とし、現場での接続が容易に可能な設計とする。
		第 4 号	試験・検査及び保守・修理		加工施設の運転中又は停止中に、模擬入力による機能、性能の確認及び校正並びに外観の確認が可能な設計とする。また必要により、保守、修理が可能な設計とする。	加工施設の運転中又は停止中に、模擬入力による機能、性能の確認及び校正並びに外観の確認が可能な設計とする。また必要により、保守、修理が可能な設計とする。	
		第 5 号	切り替え性（本来の用途以外の用途で使用する場合）		第 27 条第 1 項第 5 号の環境条件を考慮して切替え可能な設計とする。	第 27 条第 1 項第 5 号の環境条件を考慮して切替え可能な設計とする。	
		第 6 号	悪影響	系統設計		通常時は分離されており悪影響を与えることはない。	通常時は分離されており悪影響を与えることはない。
				その他（飛散物）		地震に対しては「地震を要因とする重大事故等に対する施設の耐震設計」に基づく設計とする。 竜巻（風（台風）含む）に対しては建屋内に設置、保管する。	地震に対しては「地震を要因とする重大事故等に対する施設の耐震設計」に基づく設計とする。 竜巻（風（台風）含む）に対しては建屋内に設置、保管する。
		第 7 号	設置場所（放射線影響の防止）		線源からの離隔距離を確保した場所に設置する。	線源からの離隔距離を確保した場所に設置する。	
		第 2 項（常設）	共通要因故障防止	自然現象		地震に対しては「地震を要因とする重大事故等に対する施設の耐震設計」に基づく設計とする。 その他の自然現象を考慮し外部からの衝撃による損傷を防止できる建屋内に保管し、機能を喪失しない設計とする。	地震に対しては「地震を要因とする重大事故等に対する施設の耐震設計」に基づく設計とする。 その他の自然現象を考慮し外部からの衝撃による損傷を防止できる建屋内に保管し、機能を喪失しない設計とする。
				人為現象		第 27 条第 1 項第 2 号の環境条件で整理する。	第 27 条第 1 項第 2 号の環境条件で整理する。
周辺機器からの悪影響				内部発生飛散物に対しては第 27 条第 1 項第 2 号の環境条件に基づき設計する。	内部発生飛散物に対しては第 27 条第 1 項第 2 号の環境条件に基づき設計する。		
第 3 項（可搬型）	第 1 号	常設との接続性					
	第 2 号	異なる複数の接続口の確保 （燃料加工施設の外から水等を供給するもの）					
	第 3 号	設置場所（放射線影響の防止）					
	第 4 号	保管場所					
	第 5 号	アクセスルート					
	第 6 号	共通要因故障	自然現象				
人為現象							
周辺機器からの悪影響							

SA 設備基準適合性一覧表（常設）

34 条：緊急時対策所				(5) 監視・記録設備	(5) 監視・記録設備	
				a. 常設重大事故等対処設備	a. 常設重大事故等対処設備	
				(f) 情報把握計装設備	(f) 情報把握計装設備	
				情報把握計装設備用屋内伝送系統	建屋間伝送無線装置	
第 2 7 条	第 1 項（共通）	第 1 号	個数 () は可搬型重大事故等対処設備の故障時バックアップ ※待機除外時バックアップの個数は除く。	必要数 2 系統（合計 4 系統）	必要数 2 系統（合計 4 系統）	
			容量	—	—	
		第 2 号	環境条件における健全性	重大事故等時の環境条件（温度、圧力、湿度、放射線）	重大事故等時の環境条件を考慮した設計とする。	重大事故等時の環境条件を考慮した設計とする。
				自然現象等	地震に対しては「地震を要因とする重大事故等に対する施設の耐震設計」に基づく設計とする。 その他の自然現象を考慮し外部からの衝撃による損傷を防止できる建屋内に保管し、機能を喪失しない設計とする。	地震に対しては「地震を要因とする重大事故等に対する施設の耐震設計」に基づく設計とする。 その他の自然現象を考慮し外部からの衝撃による損傷を防止できる建屋内に保管し、機能を喪失しない設計とする。
				人為事象	対象からの距離を確保又は影響を受けない設計とする。	対象からの距離を確保又は影響を受けない設計とする。
				周辺機器からの悪影響	内部発生飛散物から防護する設計とする。 溢水を考慮し、影響を受けない高さへの保管、被水防護する設計とする。	内部発生飛散物から防護する設計とする。 溢水を考慮し、影響を受けない高さへの保管、被水防護する設計とする。
		第 3 号	操作性	操作環境	地震に対しては「地震を要因とする重大事故等に対する施設の耐震設計」に基づく設計、設置場所での転倒防止等の措置を講ずる。 その他の自然現象を考慮し外部からの衝撃による損傷を防止できる建屋内に保管し、機能を喪失しない設計とする。	地震に対しては「地震を要因とする重大事故等に対する施設の耐震設計」に基づく設計、設置場所での転倒防止等の措置を講ずる。 その他の自然現象を考慮し外部からの衝撃による損傷を防止できる建屋内に保管し、機能を喪失しない設計とする。
				操作内容	コネクタ方式又はより簡便な接続方式とし、現場での接続が容易に可能な設計とする。	コネクタ方式又はより簡便な接続方式とし、現場での接続が容易に可能な設計とする。
		第 4 号	試験・検査及び保守・修理		加工施設の運転中又は停止中に、模擬入力による機能、性能の確認及び校正並びに外觀の確認が可能な設計とする。また必要により、保守、修理が可能な設計とする。	加工施設の運転中又は停止中に、模擬入力による機能、性能の確認及び校正並びに外觀の確認が可能な設計とする。また必要により、保守、修理が可能な設計とする。
		第 5 号	切り替え性（本来の用途以外の用途で使用する場合）		第 27 条第 1 項第 5 号の環境条件を考慮して切替え可能な設計とする。	第 27 条第 1 項第 5 号の環境条件を考慮して切替え可能な設計とする。
		第 6 号	悪影響	系統設計	通常時は分離されており悪影響を与えることはない。	通常時は分離されており悪影響を与えることはない。
				その他（飛散物）	地震に対しては「地震を要因とする重大事故等に対する施設の耐震設計」に基づく設計とする。 竜巻（風（台風）含む）に対しては建屋内に設置、保管する。	地震に対しては「地震を要因とする重大事故等に対する施設の耐震設計」に基づく設計とする。 竜巻（風（台風）含む）に対しては建屋内に設置、保管する。
		第 7 号	設置場所（放射線影響の防止）		線源からの離隔距離を確保した場所に設置する。	線源からの離隔距離を確保した場所に設置する。
		第 2 項（常設）	共通要因故障防止	自然現象	地震に対しては「地震を要因とする重大事故等に対する施設の耐震設計」に基づく設計とする。 その他の自然現象を考慮し外部からの衝撃による損傷を防止できる建屋内に保管し、機能を喪失しない設計とする。	地震に対しては「地震を要因とする重大事故等に対する施設の耐震設計」に基づく設計とする。 その他の自然現象を考慮し外部からの衝撃による損傷を防止できる建屋内に保管し、機能を喪失しない設計とする。
				人為現象	第 27 条第 1 項第 2 号の環境条件で整理する。	第 27 条第 1 項第 2 号の環境条件で整理する。
周辺機器からの悪影響	内部発生飛散物に対しては第 27 条第 1 項第 2 号の環境条件に基づき設計する。			内部発生飛散物に対しては第 27 条第 1 項第 2 号の環境条件に基づき設計する。		
第 3 項（可搬型）	第 1 号	常設との接続性				
	第 2 号	異なる複数の接続口の確保 （燃料加工施設の外から水等を供給するもの）				
	第 3 号	設置場所（放射線影響の防止）				
	第 4 号	保管場所				
	第 5 号	アクセスルート				
	第 6 号	共通要因故障防止	自然現象			
人為現象						
周辺機器からの悪影響						

SA 設備基準適合性一覧表（可搬型）

				34 条：緊急時対策所		
				(5) 監視・記録設備	(5) 監視・記録設備	
				b. 可搬型重大事故等対処設備	b. 可搬型重大事故等対処設備	
				(f) 情報把握計装設備	(f) 情報把握計装設備	
				燃料加工建屋可搬型情報収集装置	制御建屋可搬型情報収集装置（燃料加工建屋）	
第 1 項（共通）	第 1 号	個数 () は可搬型重大事故等対処設備の故障時バックアップ ※待機除外時バックアップの個数は除く。		必要数 1 台（合計 2 台）	必要数 1 台（合計 2 台）	
		容量		—	—	
	第 2 号	環境条件における健全性	重大事故等時の環境条件（温度、圧力、湿度、放射線）		重大事故等時の環境条件を考慮した設計とする。	重大事故等時の環境条件を考慮した設計とする。
			自然現象等		地震に対しては「地震を要因とする重大事故等に対する施設の耐震設計」に基づく設計とする。 その他の自然現象を考慮し外部からの衝撃による損傷を防止できる建屋内に保管し、機能を喪失しない設計とする。	地震に対しては「地震を要因とする重大事故等に対する施設の耐震設計」に基づく設計とする。 その他の自然現象を考慮し外部からの衝撃による損傷を防止できる建屋内に保管し、機能を喪失しない設計とする。
			人為事象		対象からの距離を確保又は影響を受けない設計とする。	対象からの距離を確保又は影響を受けない設計とする。
			周辺機器からの悪影響		内部発生飛散物から防護する設計とする。 溢水を考慮し、影響を受けない高さへの保管、被水防護する設計とする。	内部発生飛散物から防護する設計とする。 溢水を考慮し、影響を受けない高さへの保管、被水防護する設計とする。
	第 3 号	操作性	操作環境		地震に対しては「地震を要因とする重大事故等に対する施設の耐震設計」に基づく設計、設置場所での転倒防止等の措置を講ずる。 その他の自然現象を考慮し外部からの衝撃による損傷を防止できる建屋内に保管し、機能を喪失しない設計とする。	地震に対しては「地震を要因とする重大事故等に対する施設の耐震設計」に基づく設計、設置場所での転倒防止等の措置を講ずる。 その他の自然現象を考慮し外部からの衝撃による損傷を防止できる建屋内に保管し、機能を喪失しない設計とする。
			操作内容		コネクタ方式又はより簡便な接続方式とし、現場での接続が容易に可能な設計とする。	コネクタ方式又はより簡便な接続方式とし、現場での接続が容易に可能な設計とする。
	第 4 号	試験・検査及び保守・修理		加工施設の運転中又は停止中に、模擬入力による機能、性能の確認及び校正並びに外観の確認が可能な設計とする。また必要により、保守、修理が可能な設計とする。	加工施設の運転中又は停止中に、模擬入力による機能、性能の確認及び校正並びに外観の確認が可能な設計とする。また必要により、保守、修理が可能な設計とする。	
	第 5 号	切り替え性（本来の用途以外の用途で使用する場合）		第 27 条第 1 項第 5 号の環境条件を考慮して切替え可能な設計とする。	第 27 条第 1 項第 5 号の環境条件を考慮して切替え可能な設計とする。	
	第 6 号	悪影響	系統設計		通常時は分離されており悪影響を与えることはない。	通常時は分離されており悪影響を与えることはない。
			その他（飛散物）		地震に対しては「地震を要因とする重大事故等に対する施設の耐震設計」に基づく設計とする。 竜巻（風（台風）含む）に対しては建屋内に設置、保管する。	地震に対しては「地震を要因とする重大事故等に対する施設の耐震設計」に基づく設計とする。 竜巻（風（台風）含む）に対しては建屋内に設置、保管する。
	第 7 号	設置場所（放射線影響の防止）		線源からの離隔距離を確保した場所に設置する。	線源からの離隔距離を確保した場所に設置する。	
（常設）第 2 項	故障防止共通要因	自然現象				
		人為現象				
		周辺機器からの悪影響				
第 3 項（可搬型）	第 1 号	常設との接続性		対象外	対象外	
	第 2 号	異なる複数の接続口の確保 （燃料加工施設の外から水等を供給するもの）		対象外	対象外	
	第 3 号	設置場所（放射線影響の防止）		線源からの離隔距離を確保した場所に設置する。	線源からの離隔距離を確保した場所に設置する。	
	第 4 号	保管場所		第 27 条第 1 項第 2 号の環境条件を考慮した建屋内の常設と異なる保管場所に保管する。 屋外は設計基準の施設の計測制御設備が設置される建屋から 100m 以上の離隔距離を確保した複数の外部保管エリアに保管する。	第 27 条第 1 項第 2 号の環境条件を考慮した建屋内の常設と異なる保管場所に保管する。 屋外は設計基準の施設の計測制御設備が設置される建屋から 100m 以上の離隔距離を確保した複数の外部保管エリアに保管する。	
	第 5 号	アクセスルート		第 27 条第 1 項第 2 号を考慮した建屋内に確保する。 影響を受けない場所に確保する。ホイールロードによる障害物の除去等により確保する。	第 27 条第 1 項第 2 号を考慮した建屋内に確保する。 影響を受けない場所に確保する。ホイールロードによる障害物の除去等により確保する。	
	第 6 号	共通要因故障防止	自然現象		地震に対しては「地震を要因とする重大事故等に対する施設の耐震設計」に基づく設計とする。 その他の自然現象に対しては第 27 条第 1 項第 2 号の環境条件に基づき設計するとともに設計基準の計測制御設備と多様性、位置的分散を図る。	地震に対しては「地震を要因とする重大事故等に対する施設の耐震設計」に基づく設計とする。 その他の自然現象に対しては第 27 条第 1 項第 2 号の環境条件に基づき設計するとともに設計基準の計測制御設備と多様性、位置的分散を図る。
人為現象			第 27 条第 1 項第 2 号の環境条件に基づき設計するとともに設計基準の計測制御設備と多様性、位置的分散を図る。	第 27 条第 1 項第 2 号の環境条件に基づき設計するとともに設計基準の計測制御設備と多様性、位置的分散を図る。		
周辺機器からの悪影響			内部発生飛散物に対して第 27 条第 1 項第 2 号の環境条件に基づき設計するとともに設計基準の計測制御設備と多様性、位置的分散を図る。 溢水を考慮し、影響を受けない高さへの保管、被水防護する設計とする。	内部発生飛散物に対して第 27 条第 1 項第 2 号の環境条件に基づき設計するとともに設計基準の計測制御設備と多様性、位置的分散を図る。 溢水を考慮し、影響を受けない高さへの保管、被水防護する設計とする。		

SA 設備基準適合性一覧表（可搬型）

		34 条：緊急時対策所		(5) 監視・記録設備	(5) 監視・記録設備	
				b. 可搬型重大事故等対処設備	b. 可搬型重大事故等対処設備	
				(f) 情報把握計装設備	(f) 情報把握計装設備	
				制御建屋可搬型表示装置（燃料加工建屋）	制御建屋可搬型情報収集設備（再処理施設と共用）	
第 2 7 条	第 1 項（共通）	第 1 号	個数 () は可搬型重大事故等対処設備の故障時バックアップ ※待機除外時バックアップの個数は除く。	必要数 1 台（合計 2 台）	必要数 1 台（合計 2 台）	
			容量	—	—	
		第 2 号	環境条件における健全性	重大事故等時の環境条件（温度、圧力、湿度、放射線）	重大事故等時の環境条件を考慮した設計とする。	重大事故等時の環境条件を考慮した設計とする。
				自然現象等	地震に対しては「地震を要因とする重大事故等に対する施設の耐震設計」に基づく設計とする。 その他の自然現象を考慮し外部からの衝撃による損傷を防止できる建屋内に保管し、機能を喪失しない設計とする。	地震に対しては「地震を要因とする重大事故等に対する施設の耐震設計」に基づく設計とする。 その他の自然現象を考慮し外部からの衝撃による損傷を防止できる建屋内に保管し、機能を喪失しない設計とする。
				人為事象	対象からの距離を確保又は影響を受けない設計とする。	対象からの距離を確保又は影響を受けない設計とする。
		第 3 号	操作性	周辺機器からの悪影響	内部発生飛散物から防護する設計とする。 溢水を考慮し、影響を受けない高さへの保管、被水防護する設計とする。	内部発生飛散物から防護する設計とする。 溢水を考慮し、影響を受けない高さへの保管、被水防護する設計とする。
				操作環境	地震に対しては「地震を要因とする重大事故等に対する施設の耐震設計」に基づく設計、設置場所での転倒防止等の措置を講ずる。 その他の自然現象を考慮し外部からの衝撃による損傷を防止できる建屋内に保管し、機能を喪失しない設計とする。	地震に対しては「地震を要因とする重大事故等に対する施設の耐震設計」に基づく設計、設置場所での転倒防止等の措置を講ずる。 その他の自然現象を考慮し外部からの衝撃による損傷を防止できる建屋内に保管し、機能を喪失しない設計とする。
		第 4 号	操作内容	操作内容	コネクタ方式又はより簡便な接続方式とし、現場での接続が容易に可能な設計とする。	コネクタ方式又はより簡便な接続方式とし、現場での接続が容易に可能な設計とする。
				試験・検査及び保守・修理	加工施設の運転中又は停止中に、模擬入力による機能、性能の確認及び校正並びに外観の確認が可能な設計とする。また必要により、保守、修理が可能な設計とする。	加工施設の運転中又は停止中に、模擬入力による機能、性能の確認及び校正並びに外観の確認が可能な設計とする。また必要により、保守、修理が可能な設計とする。
		第 5 号	切り替え性（本来の用途以外の用途で使用する場合）	第 27 条第 1 項第 5 号の環境条件を考慮して切替え可能な設計とする。	第 27 条第 1 項第 5 号の環境条件を考慮して切替え可能な設計とする。	
		第 6 号	悪影響	系統設計	通常時は分離されており悪影響を与えることはない。	通常時は分離されており悪影響を与えることはない。
				その他（飛散物）	地震に対しては「地震を要因とする重大事故等に対する施設の耐震設計」に基づく設計とする。 竜巻（風（台風）含む）に対しては建屋内に設置、保管する。	地震に対しては「地震を要因とする重大事故等に対する施設の耐震設計」に基づく設計とする。 竜巻（風（台風）含む）に対しては建屋内に設置、保管する。
		第 7 号	設置場所（放射線影響の防止）	線源からの離隔距離を確保した場所に設置する。	線源からの離隔距離を確保した場所に設置する。	
		第 2 項（常設）	共通要因故障防止	自然現象		
				人為現象		
周辺機器からの悪影響						
第 3 項（可搬型）	共通要因故障防止	第 1 号	常設との接続性	対象外	対象外	
		第 2 号	異なる複数の接続口の確保 （燃料加工施設の外から水等を供給するもの）	対象外	対象外	
		第 3 号	設置場所（放射線影響の防止）	線源からの離隔距離を確保した場所に設置する。	線源からの離隔距離を確保した場所に設置する。	
		第 4 号	保管場所	第 27 条第 1 項第 2 号の環境条件を考慮した建屋内の常設と異なる保管場所に保管する。 屋外は設計基準の施設の計測制御設備が設置される建屋から 100m 以上の離隔距離を確保した複数の外部保管エリアに保管する。	第 27 条第 1 項第 2 号の環境条件を考慮した建屋内の常設と異なる保管場所に保管する。 屋外は設計基準の施設の計測制御設備が設置される建屋から 100m 以上の離隔距離を確保した複数の外部保管エリアに保管する。	
		第 5 号	アクセスルート	第 27 条第 1 項第 2 号を考慮した建屋内に確保する。 影響を受けない場所に確保する。ホイールローダによる障害物の除去等により確保する。	第 27 条第 1 項第 2 号を考慮した建屋内に確保する。 影響を受けない場所に確保する。ホイールローダによる障害物の除去等により確保する。	
		第 6 号	共通要因故障防止	自然現象	地震に対しては「地震を要因とする重大事故等に対する施設の耐震設計」に基づく設計とする。 その他の自然現象に対しては第 27 条第 1 項第 2 号の環境条件に基づき設計するとともに設計基準の計測制御設備と多様性、位置的分散を図る。	地震に対しては「地震を要因とする重大事故等に対する施設の耐震設計」に基づく設計とする。 その他の自然現象に対しては第 27 条第 1 項第 2 号の環境条件に基づき設計するとともに設計基準の計測制御設備と多様性、位置的分散を図る。
第 6 号	人為現象	人為現象	第 27 条第 1 項第 2 号の環境条件に基づき設計するとともに設計基準の計測制御設備と多様性、位置的分散を図る。	第 27 条第 1 項第 2 号の環境条件に基づき設計するとともに設計基準の計測制御設備と多様性、位置的分散を図る。		
		周辺機器からの悪影響	内部発生飛散物に対して第 27 条第 1 項第 2 号の環境条件に基づき設計するとともに設計基準の計測制御設備と多様性、位置的分散を図る。 溢水を考慮し、影響を受けない高さへの保管、被水防護する設計とする。	内部発生飛散物に対して第 27 条第 1 項第 2 号の環境条件に基づき設計するとともに設計基準の計測制御設備と多様性、位置的分散を図る。 溢水を考慮し、影響を受けない高さへの保管、被水防護する設計とする。		

SA 設備基準適合性一覧表（可搬型）

34 条：緊急時対策所				(5) 監視・記録設備	(5) 監視・記録設備
				b. 可搬型重大事故等対処設備	b. 可搬型重大事故等対処設備
				(f) 情報把握計装設備	(f) 情報把握計装設備
				第1保管庫・貯水所可搬型情報収集装置	第2保管庫・貯水所可搬型情報収集装置
第1項（共通）	第1号	個数 ()は可搬型重大事故等対処設備の故障時バックアップ ※待機除外時バックアップの個数は除く。		必要数1台（合計2台）	必要数1台（合計2台）
		容量		—	—
	第2号	環境条件における健全性	重大事故等時の環境条件（温度、圧力、湿度、放射線）	重大事故等時の環境条件を考慮した設計とする。	重大事故等時の環境条件を考慮した設計とする。
			自然現象等	地震に対しては「地震を要因とする重大事故等に対する施設の耐震設計」に基づく設計とする。 その他の自然現象を考慮し外部からの衝撃による損傷を防止できる建屋内に保管し、機能を喪失しない設計とする。	地震に対しては「地震を要因とする重大事故等に対する施設の耐震設計」に基づく設計とする。 その他の自然現象を考慮し外部からの衝撃による損傷を防止できる建屋内に保管し、機能を喪失しない設計とする。
			人為事象	対象からの距離を確保又は影響を受けない設計とする。	対象からの距離を確保又は影響を受けない設計とする。
	第3号	操作性	操作環境	地震に対しては「地震を要因とする重大事故等に対する施設の耐震設計」に基づく設計、設置場所での転倒防止等の措置を講ずる。 その他の自然現象を考慮し外部からの衝撃による損傷を防止できる建屋内に保管し、機能を喪失しない設計とする。	地震に対しては「地震を要因とする重大事故等に対する施設の耐震設計」に基づく設計、設置場所での転倒防止等の措置を講ずる。 その他の自然現象を考慮し外部からの衝撃による損傷を防止できる建屋内に保管し、機能を喪失しない設計とする。
			操作内容	コネクタ方式又はより簡便な接続方式とし、現場での接続が容易に可能な設計とする。	コネクタ方式又はより簡便な接続方式とし、現場での接続が容易に可能な設計とする。
	第4号	試験・検査及び保守・修理		加工施設の運転中又は停止中に、模擬入力による機能、性能の確認及び校正並びに外観の確認が可能な設計とする。また必要により、保守、修理が可能な設計とする。	加工施設の運転中又は停止中に、模擬入力による機能、性能の確認及び校正並びに外観の確認が可能な設計とする。また必要により、保守、修理が可能な設計とする。
	第5号	切り替え性（本来の用途以外の用途で使用する場合）		第27条第1項第8号の環境条件を考慮して切替え可能な設計とする。	第27条第1項第9号の環境条件を考慮して切替え可能な設計とする。
	第6号	悪影響	系統設計	通常時は分離されており悪影響を与えることはない。	通常時は分離されており悪影響を与えることはない。
			その他（飛散物）	地震に対しては「地震を要因とする重大事故等に対する施設の耐震設計」に基づく設計とする。 竜巻（風（台風）含む）に対しては建屋内に設置、保管する。	地震に対しては「地震を要因とする重大事故等に対する施設の耐震設計」に基づく設計とする。 竜巻（風（台風）含む）に対しては建屋内に設置、保管する。
	第7号	設置場所（放射線影響の防止）		線源からの隔離距離を確保した場所に設置する。	線源からの隔離距離を確保した場所に設置する。
	第2項（常設）	共通要因故障防止	自然現象		
			人為現象		
			周辺機器からの悪影響		
第3項（可搬型）	第1号	常設との接続性		対象外	対象外
	第2号	異なる複数の接続口の確保 （燃料加工施設の外から水等を供給するもの）		対象外	対象外
	第3号	設置場所（放射線影響の防止）		線源からの隔離距離を確保した場所に設置する。	線源からの隔離距離を確保した場所に設置する。
	第4号	保管場所		第27条第1項第2号の環境条件を考慮した建屋内の常設と異なる保管場所に保管する。 屋外は設計基準の施設の計測制御設備が設置される建屋から100m以上の隔離距離を確保した複数の外部保管エリアに保管する。	第27条第1項第2号の環境条件を考慮した建屋内の常設と異なる保管場所に保管する。 屋外は設計基準の施設の計測制御設備が設置される建屋から100m以上の隔離距離を確保した複数の外部保管エリアに保管する。
	第5号	アクセスルート		第27条第1項第2号を考慮した建屋内に確保する。 影響を受けない場所に確保する。ホイールロードによる障害物の除去等により確保する。	第27条第1項第2号を考慮した建屋内に確保する。 影響を受けない場所に確保する。ホイールロードによる障害物の除去等により確保する。
	第6号	共通要因故障防止	自然現象	地震に対しては「地震を要因とする重大事故等に対する施設の耐震設計」に基づく設計とする。 その他の自然現象に対しては第27条第1項第2号の環境条件に基づき設計するとともに設計基準の計測制御設備と多様性、位置的分散を図る。	地震に対しては「地震を要因とする重大事故等に対する施設の耐震設計」に基づく設計とする。 その他の自然現象に対しては第27条第1項第2号の環境条件に基づき設計するとともに設計基準の計測制御設備と多様性、位置的分散を図る。
人為現象			第27条第1項第2号の環境条件に基づき設計するとともに設計基準の計測制御設備と多様性、位置的分散を図る。	第27条第1項第2号の環境条件に基づき設計するとともに設計基準の計測制御設備と多様性、位置的分散を図る。	
周辺機器からの悪影響			内部発生飛散物に対して第27条第1項第2号の環境条件に基づき設計するとともに設計基準の計測制御設備と多様性、位置的分散を図る。 溢水を考慮し、影響を受けない高さへの保管、被水防護する設計とする。	内部発生飛散物に対して第27条第1項第2号の環境条件に基づき設計するとともに設計基準の計測制御設備と多様性、位置的分散を図る。 溢水を考慮し、影響を受けない高さへの保管、被水防護する設計とする。	

SA 設備基準適合性一覧表（可搬型）

34 条：緊急時対策所				(5) 監視・記録設備	(6) 緊急時対策建屋環境測定設備
				b. 可搬型重大事故等対処設備	b. 可搬型重大事故等対処設備
				(f) 情報把握計装設備	(g) 環境測定設備
				情報把握計装設備可搬型発電機	可搬型酸素濃度計
第 1 項 (共通)	第 1 号	個数 () は可搬型重大事故等対処設備の故障時バックアップ ※待機除外時バックアップの個数は除く。		必要数 2 台 (合計 5 台)	必要数 3 台 (予備として故障時及び待機除外時の バックアップを 2 台)
		容量		—	—
	第 2 号	環境条件における健全性	重大事故等時の環境条件 (温度, 圧力, 湿度, 放射線)	重大事故等時の環境条件を考慮した設計とする。	平常運転時と同等
			自然現象等	地震に対しては「地震を要因とする重大事故等に対する施設の耐震設計」に基づく設計とする。 その他の自然現象を考慮し外部からの衝撃による損傷を防止できる建屋内に保管し, 機能を喪失しない設計とする。	地震に対しては「地震を要因とする重大事故等に対する施設の耐震設計」に基づく設計とする。 その他の自然現象を考慮し外部からの衝撃による損傷を防止できる建屋内に保管し, 機能を喪失しない設計とする。
			人為事象	対象からの距離を確保又は影響を受けない設計とする。	対象からの距離を確保又は影響を受けない設計とする。
	第 3 号	操作性	操作環境	地震に対しては「地震を要因とする重大事故等に対する施設の耐震設計」に基づく設計, 設置場所での転倒防止等の措置を講ずる。 その他の自然現象を考慮し外部からの衝撃による損傷を防止できる建屋内に保管し, 機能を喪失しない設計とする。	屋内
			操作内容	コネクタ方式又はより簡便な接続方式とし, 現場での接続が容易に可能な設計とする。	起動及び停止操作
	第 4 号	試験・検査及び保守・修理		加工施設の運転中又は停止中に, 模擬入力による機能, 性能の確認及び校正並びに外観の確認が可能な設計とする。また必要により, 保守, 修理が可能な設計とする。	第 34 条 補足説明資料 2-5 参照
	第 5 号	切り替え性 (本来の用途以外の用途で使用する場合)		第 27 条第 1 項第 10 号の環境条件を考慮して切替え可能な設計とする。	重大事故対処専用であり該当しない。
	第 6 号	悪影響	系統設計	通常時は分離されており悪影響を与えることはない。	他の設備から独立して単独で使用可能なことにより, 他の設備に悪影響を及ぼさない。
			その他 (飛散物)	地震に対しては「地震を要因とする重大事故等に対する施設の耐震設計」に基づく設計とする。 竜巻 (風 (台風) 含む) に対しては建屋内に設置, 保管する。	保管時は固縛により悪影響を及ぼさない。
	第 7 号	設置場所 (放射線影響の防止)		線源からの隔離距離を確保した場所に設置する。	平常運転時と同等
	第 2 項 (常設)	共通要因故障防止	自然現象		
			人為現象		
			周辺機器からの悪影響		
第 3 項 (可搬型)	第 1 号	常設との接続性		対象外	対象外
	第 2 号	異なる複数の接続口の確保 (燃料加工施設の外から水等を供給するもの)		対象外	対象外
	第 3 号	設置場所 (放射線影響の防止)		線源からの隔離距離を確保した場所に設置する。	平常運転時と同等
	第 4 号	保管場所		第 27 条第 1 項第 2 号の環境条件を考慮した建屋内の常設と異なる保管場所に保管する。 屋外は設計基準の施設の計測制御設備が設置される建屋から 100m 以上の隔離距離を確保した複数の外部保管エリアに保管する。	第 27 条第 1 項第 2 号の環境条件を考慮した建屋内の常設と異なる保管場所に保管する。 屋外は設計基準の施設の計測制御設備が設置される建屋から 100m 以上の隔離距離を確保した複数の外部保管エリアに保管する。
	第 5 号	アクセスルート		第 27 条第 1 項第 2 号を考慮した建屋内に確保する。 影響を受けない場所に確保する。ホイールロードによる障害物の除去等により確保する。	2 ルート確保
	第 6 号	共通要因故障防止	自然現象	地震に対しては「地震を要因とする重大事故等に対する施設の耐震設計」に基づく設計とする。 その他の自然現象に対しては第 27 条第 1 項第 2 号の環境条件に基づき設計するとともに設計基準の計測制御設備と多様性, 位置的分散を図る。	地震に対しては「地震を要因とする重大事故等に対する施設の耐震設計」に基づく設計とする。 その他の自然現象に対しては第 27 条第 1 項第 2 号の環境条件に基づき設計するとともに設計基準の計測制御設備と多様性, 位置的分散を図る。
人為現象			第 27 条第 1 項第 2 号の環境条件に基づき設計するとともに設計基準の計測制御設備と多様性, 位置的分散を図る。	第 27 条第 1 項第 2 号の環境条件に基づき設計するとともに設計基準の計測制御設備と多様性, 位置的分散を図る。	
周辺機器からの悪影響			内部発生飛散物に対して第 27 条第 1 項第 2 号の環境条件に基づき設計するとともに設計基準の計測制御設備と多様性, 位置的分散を図る。 溢水を考慮し, 影響を受けない高さへの保管, 被水防護する設計とする。	内部発生飛散物に対して第 27 条第 1 項第 2 号の環境条件に基づき設計するとともに設計基準の計測制御設備と多様性, 位置的分散を図る。 溢水を考慮し, 影響を受けない高さへの保管, 被水防護する設計とする。	

SA 設備基準適合性一覧表（可搬型）

34 条：緊急時対策所				(6) 緊急時対策建屋環境測定設備	(6) 緊急時対策建屋環境測定設備	
				b. 可搬型重大事故等対処設備	b. 可搬型重大事故等対処設備	
				(g) 環境測定設備	(g) 環境測定設備	
				可搬型二酸化炭素温度計	可搬型窒素酸化物濃度計	
第 1 項 (共通)	第 1 号	個数 () は可搬型重大事故等対処設備の故障時バックアップ ※待機除外時バックアップの個数は除く。		必要数 3 台 (予備として故障時及び待機除外時の バックアップを 2 台)	必要数 3 台 (予備として故障時及び待機除外時の バックアップを 2 台)	
		容量		—	—	
	第 2 号	環境 条件 にお ける 健全 性	重大事故等時の環境条件 (温度, 圧力, 湿度, 放射線)		重大事故等時の環境条件を考慮した設計とする。	平常運転時と同等
			自然現象等		地震に対しては「地震を要因とする重大事故等 に対する施設の耐震設計」に基づく設計とする。 その他の自然現象を考慮し外部からの衝撃による 損傷を防止できる建屋内に保管し, 機能を喪失し ない設計とする。	地震に対しては「地震を要因とする重大事故等 に対する施設の耐震設計」に基づく設計とする。 その他の自然現象を考慮し外部からの衝撃による 損傷を防止できる建屋内に保管し, 機能を喪失し ない設計とする。
			人為事象		対象からの距離を確保又は影響を受けない設計と する。	対象からの距離を確保又は影響を受けない設計と する。
			周辺機器からの悪影響		内部発生飛散物から防護する設計とする。 溢水を考慮し, 影響を受けない高さへの保管, 被 水防護する設計とする。	内部発生飛散物から防護する設計とする。 溢水を考慮し, 影響を受けない高さへの保管, 被 水防護する設計とする。
	第 3 号	操 作 性	操作環境		屋内	屋内
			操作内容		起動及び停止操作	起動及び停止操作
	第 4 号	試験・検査及び保守・修理		第 34 条 補足説明資料 2-5 参照	第 34 条 補足説明資料 2-5 参照	
	第 5 号	切り替え性 (本来の用途以外の用途で使用する場合)		重大事故対処専用であり該当しない。	重大事故対処専用であり該当しない。	
	第 6 号	悪 影 響	系統設計		他の設備から独立して単独で使用可能なことによ り, 他の設備に悪影響を及ぼさない。	他の設備から独立して単独で使用可能なことによ り, 他の設備に悪影響を及ぼさない。
			その他 (飛散物)		保管時は固縛により悪影響を及ぼさない。	保管時は固縛により悪影響を及ぼさない。
	第 7 号	設置場所 (放射線影響の防止)		平常運転時と同等	平常運転時と同等	
	第 2 項 (常 設)	共 通 要 因 防 止	自然現象			
			人為事象			
周辺機器からの悪影響						
第 3 項 (可搬型)	第 1 号	常設との接続性		対象外	対象外	
	第 2 号	異なる複数の接続口の確保 (燃料加工施設の外から水等を供給するもの)		対象外	対象外	
	第 3 号	設置場所 (放射線影響の防止)		平常運転時と同等	平常運転時と同等	
	第 4 号	保管場所		第 27 条第 1 項第 2 号の環境条件を考慮した建屋内 の常設と異なる保管場所に保管する。 屋外は設計基準の施設の計測制御設備が設置され る建屋から 100m 以上の離隔距離を確保した複数の 外部保管エリアに保管する。	第 27 条第 1 項第 2 号の環境条件を考慮した建屋内 の常設と異なる保管場所に保管する。 屋外は設計基準の施設の計測制御設備が設置され る建屋から 100m 以上の離隔距離を確保した複数の 外部保管エリアに保管する。	
	第 5 号	アクセスルート		2 ルート確保	2 ルート確保	
	第 6 号	共 通 要 因 防 止	自然現象		地震に対しては「地震を要因とする重大事故等 に対する施設の耐震設計」に基づく設計とする。 その他の自然現象に対しては第 27 条第 1 項第 2 号の環境条件に基づき設計するとともに設計基準 の計測制御設備と多様性, 位置的分散を図る。	地震に対しては「地震を要因とする重大事故等 に対する施設の耐震設計」に基づく設計とする。 その他の自然現象に対しては第 27 条第 1 項第 2 号の環境条件に基づき設計するとともに設計基準 の計測制御設備と多様性, 位置的分散を図る。
人為事象			第 27 条第 1 項第 2 号の環境条件に基づき設計す るとともに設計基準の計測制御設備と多様性, 位 置的分散を図る。	第 27 条第 1 項第 2 号の環境条件に基づき設計す るとともに設計基準の計測制御設備と多様性, 位 置的分散を図る。		
周辺機器からの悪影響			内部発生飛散物に対して第 27 条第 1 項第 2 号の 環境条件に基づき設計するとともに設計基準の計 測制御設備と多様性, 位置的分散を図る。 溢水を考慮し, 影響を受けない高さへの保管, 被 水防護する設計とする。	内部発生飛散物に対して第 27 条第 1 項第 2 号の 環境条件に基づき設計するとともに設計基準の計 測制御設備と多様性, 位置的分散を図る。 溢水を考慮し, 影響を受けない高さへの保管, 被 水防護する設計とする。		

SA 設備基準適合性一覧表（可搬型）

		34条：緊急時対策所		(7) 緊急時対策建屋放射線計測設備（可搬型屋内モニタリング設備）	(7) 緊急時対策建屋放射線計測設備（可搬型屋内モニタリング設備）	
				b. 可搬型重大事故等対処設備	b. 可搬型重大事故等対処設備	
				(h) 放射線計測設備	(h) 放射線計測設備	
				可搬型エリアモニタ	可搬型ダストサンブラ	
第1項（共通）	第1号	個数 ○は可搬型重大事故等対処設備の故障時バックアップ ※待機除外時バックアップの個数は除く。		必要数2台（予備として故障時のバックアップを1台）	必要数2台（予備として故障時のバックアップを1台）	
		容量		—	—	
	第2号	環境条件における健全性	重大事故等時の環境条件（温度、圧力、湿度、放射線）		平常運転時と同等	平常運転時と同等
			自然現象等		地震に対しては「地震を要因とする重大事故等に対する施設の耐震設計」に基づく設計とする。 その他の自然現象を考慮し外部からの衝撃による損傷を防止できる建屋内に保管し、機能を喪失しない設計とする。	地震に対しては「地震を要因とする重大事故等に対する施設の耐震設計」に基づく設計とする。 その他の自然現象を考慮し外部からの衝撃による損傷を防止できる建屋内に保管し、機能を喪失しない設計とする。
			人為事象		対象からの距離を確保又は影響を受けない設計とする。	対象からの距離を確保又は影響を受けない設計とする。
			周辺機器からの悪影響		内部発生飛散物から防護する設計とする。 溢水を考慮し、影響を受けない高さへの保管、被水防護する設計とする。	内部発生飛散物から防護する設計とする。 溢水を考慮し、影響を受けない高さへの保管、被水防護する設計とする。
	第3号	操作性	操作環境		屋内	屋内
			操作内容		起動及び停止操作	起動及び停止操作
	第4号	試験・検査及び保守・修理		第34条 補足説明資料2-5 参照	第34条 補足説明資料2-5 参照	
	第5号	切り替え性（本来の用途以外の用途で使用する場合）		重大事故対処専用であり該当しない。	重大事故対処専用であり該当しない。	
	第6号	悪影響	系統設計		他の設備から独立して単独で使用可能なことにより、他の設備に悪影響を及ぼさない。	他の設備から独立して単独で使用可能なことにより、他の設備に悪影響を及ぼさない。
			その他（飛散物）		保管時は固縛により悪影響を及ぼさない。	保管時は固縛により悪影響を及ぼさない。
	第7号	設置場所（放射線影響の防止）		平常運転時と同等	平常運転時と同等	
	第2項（常設）	共通要因故障防止	自然現象			
人為現象						
周辺機器からの悪影響						
第3項（可搬型）	第1号	常設との接続性		対象外	対象外	
	第2号	異なる複数の接続口の確保 （燃料加工施設の外から水等を供給するもの）		対象外	対象外	
	第3号	設置場所（放射線影響の防止）		平常運転時と同等	平常運転時と同等	
	第4号	保管場所		第27条第1項第2号の環境条件を考慮した建屋内の常設と異なる保管場所に保管する。 屋外は設計基準の施設の計測制御設備が設置される建屋から100m以上の離隔距離を確保した複数の外部保管エリアに保管する。	第27条第1項第2号の環境条件を考慮した建屋内の常設と異なる保管場所に保管する。 屋外は設計基準の施設の計測制御設備が設置される建屋から100m以上の離隔距離を確保した複数の外部保管エリアに保管する。	
	第5号	アクセスルート		2ルート確保	2ルート確保	
	第6号	共通要因故障防止	自然現象		地震に対しては「地震を要因とする重大事故等に対する施設の耐震設計」に基づく設計とする。 その他の自然現象に対しては第27条第1項第2号の環境条件に基づき設計するとともに設計基準の計測制御設備と多様性、位置的分散を図る。	地震に対しては「地震を要因とする重大事故等に対する施設の耐震設計」に基づく設計とする。 その他の自然現象に対しては第27条第1項第2号の環境条件に基づき設計するとともに設計基準の計測制御設備と多様性、位置的分散を図る。
人為現象			第27条第1項第2号の環境条件に基づき設計するとともに設計基準の計測制御設備と多様性、位置的分散を図る。	第27条第1項第2号の環境条件に基づき設計するとともに設計基準の計測制御設備と多様性、位置的分散を図る。		
周辺機器からの悪影響			内部発生飛散物に対して第27条第1項第2号の環境条件に基づき設計するとともに設計基準の計測制御設備と多様性、位置的分散を図る。 溢水を考慮し、影響を受けない高さへの保管、被水防護する設計とする。	内部発生飛散物に対して第27条第1項第2号の環境条件に基づき設計するとともに設計基準の計測制御設備と多様性、位置的分散を図る。 溢水を考慮し、影響を受けない高さへの保管、被水防護する設計とする。		

SA 設備基準適合性一覧表（可搬型）

		34 条：緊急時対策所		(7) 緊急時対策建屋放射線計測設備（可搬型屋内モニタリング設備）	(7) 緊急時対策建屋放射線計測設備（可搬型屋内モニタリング設備）	
				b. 可搬型重大事故等対処設備	b. 可搬型重大事故等対処設備	
				(h) 放射線計測設備	(h) 放射線計測設備	
				アルファ・ベータ線用サーバイメータ	可搬型線量率計	
第 2 7 条	第 1 項（共通）	第 1 号	個数 （）は可搬型重大事故等対処設備の故障時バックアップ※待機除外時バックアップの個数は除く。	必要数 2 台（予備として故障時のバックアップを 1 台）	必要数 2 台（予備として故障時のバックアップを 1 台）	
			容量	—	—	
		第 2 号	環境条件における健全性	重大事故等時の環境条件（温度、圧力、湿度、放射線）	平常運転時と同等	屋外環境に対応
				自然現象等	地震に対しては「地震を要因とする重大事故等に対する施設の耐震設計」に基づく設計とする。その他の自然現象を考慮し外部からの衝撃による損傷を防止できる建屋内に保管し、機能を喪失しない設計とする。	地震に対しては「地震を要因とする重大事故等に対する施設の耐震設計」に基づく設計とする。その他の自然現象を考慮し外部からの衝撃による損傷を防止できる建屋内に保管し、機能を喪失しない設計とする。
				人為事象	対象からの距離を確保又は影響を受けない設計とする。	対象からの距離を確保又は影響を受けない設計とする。
				周辺機器からの悪影響	内部発生飛散物から防護する設計とする。溢水を考慮し、影響を受けない高さへの保管、被水防護する設計とする。	内部発生飛散物から防護する設計とする。溢水を考慮し、影響を受けない高さへの保管、被水防護する設計とする。
		第 3 号	操作性	操作環境	屋内	屋外
				操作内容	起動及び停止操作	起動及び停止操作
		第 4 号	試験・検査及び保守・修理		第 34 条 補足説明資料 2-5 参照	第 34 条 補足説明資料 2-5 参照
		第 5 号	切り替え性（本来の用途以外の用途で使用する場合）		重大事故対処専用であり該当しない	重大事故対処専用であり該当しない
	第 6 号	悪影響	系統設計	他の設備から独立して単独で使用可能なことにより、他の設備に悪影響を及ぼさない。	他の設備から独立して単独で使用可能なことにより、他の設備に悪影響を及ぼさない。	
			その他（飛散物）	保管時は固縛により悪影響を及ぼさない。	保管時は固縛により悪影響を及ぼさない。	
	第 7 号	設置場所（放射線影響の防止）		平常運転時と同等	屋外	
	第 2 項（常設）	共通要因故障	自然現象			
人為現象						
周辺機器からの悪影響						
第 3 項（可搬型）	第 1 号	常設との接続性		対象外	対象外	
	第 2 号	異なる複数の接続口の確保（燃料加工施設の外から水等を供給するもの）		対象外	対象外	
	第 3 号	設置場所（放射線影響の防止）		平常運転時と同等	屋外	
	第 4 号	保管場所		第 27 条第 1 項第 2 号の環境条件を考慮した建屋内の常設と異なる保管場所に保管する。屋外は設計基準の施設の計測制御設備が設置される建屋から 100m 以上の離隔距離を確保した複数の外部保管エリアに保管する。	第 27 条第 1 項第 2 号の環境条件を考慮した建屋内の常設と異なる保管場所に保管する。屋外は設計基準の施設の計測制御設備が設置される建屋から 100m 以上の離隔距離を確保した複数の外部保管エリアに保管する。	
	第 5 号	アクセスルート		2 ルート確保	2 ルート確保	
	第 6 号	共通要因故障防止	自然現象	地震に対しては「地震を要因とする重大事故等に対する施設の耐震設計」に基づく設計とする。その他の自然現象に対しては第 27 条第 1 項第 2 号の環境条件に基づき設計するとともに設計基準の計測制御設備と多様性、位置的分散を図る。	地震に対しては「地震を要因とする重大事故等に対する施設の耐震設計」に基づく設計とする。その他の自然現象に対しては第 27 条第 1 項第 2 号の環境条件に基づき設計するとともに設計基準の計測制御設備と多様性、位置的分散を図る。	
人為現象			第 27 条第 1 項第 2 号の環境条件に基づき設計するとともに設計基準の計測制御設備と多様性、位置的分散を図る。	第 27 条第 1 項第 2 号の環境条件に基づき設計するとともに設計基準の計測制御設備と多様性、位置的分散を図る。		
周辺機器からの悪影響			内部発生飛散物に対して第 27 条第 1 項第 2 号の環境条件に基づき設計するとともに設計基準の計測制御設備と多様性、位置的分散を図る。溢水を考慮し、影響を受けない高さへの保管、被水防護する設計とする。	内部発生飛散物に対して第 27 条第 1 項第 2 号の環境条件に基づき設計するとともに設計基準の計測制御設備と多様性、位置的分散を図る。溢水を考慮し、影響を受けない高さへの保管、被水防護する設計とする。		

SA 設備基準適合性一覧表（可搬型）

34 条：緊急時対策所				(7) 緊急時対策建屋放射線計測設備（可搬型屋内モニタリング設備）	(7) 緊急時対策建屋放射線計測設備（可搬型屋内モニタリング設備）	
				b. 可搬型重大事故等対処設備	b. 可搬型重大事故等対処設備	
				(h) 放射線計測設備	(h) 放射線計測設備	
				可搬型ガスモニタ	可搬型データ伝送装置	
第 1 項（共通）	第 1 号	個数 () は可搬型重大事故等対処設備の故障時バックアップ※待機除外時バックアップの個数は除く。		必要数 2 台（予備として故障時のバックアップを 1 台）	必要数 2 台（予備として故障時のバックアップを 1 台）	
		容量		—	—	
	第 2 号	環境条件における健全性	重大事故等時の環境条件（温度、圧力、湿度、放射線）		屋外環境に対応	屋外環境に対応
			自然現象等		地震に対しては「地震を要因とする重大事故等に対する施設の耐震設計」に基づく設計とする。その他の自然現象を考慮し外部からの衝撃による損傷を防止できる建屋内に保管し、機能を喪失しない設計とする。	地震に対しては「地震を要因とする重大事故等に対する施設の耐震設計」に基づく設計とする。その他の自然現象を考慮し外部からの衝撃による損傷を防止できる建屋内に保管し、機能を喪失しない設計とする。
			人為事象		対象からの距離を確保又は影響を受けない設計とする。	対象からの距離を確保又は影響を受けない設計とする。
			周辺機器からの悪影響		内部発生飛散物から防護する設計とする。溢水を考慮し、影響を受けない高さへの保管、被水防護する設計とする。	内部発生飛散物から防護する設計とする。溢水を考慮し、影響を受けない高さへの保管、被水防護する設計とする。
	第 3 号	操作性	操作環境		屋外	屋外
			操作内容		起動及び停止操作	起動及び停止操作
	第 4 号	試験・検査及び保守・修理		第 34 条 補足説明資料 2-5 参照	第 34 条 補足説明資料 2-5 参照	
	第 5 号	切り替え性（本来の用途以外の用途で使用する場合）		重大事故対処専用であり該当しない。	重大事故対処専用であり該当しない。	
	第 6 号	悪影響	系統設計		他の設備から独立して単独で使用可能なことにより、他の設備に悪影響を及ぼさない。	他の設備から独立して単独で使用可能なことにより、他の設備に悪影響を及ぼさない。
			その他（飛散物）		保管時は固縛により悪影響を及ぼさない。	保管時は固縛により悪影響を及ぼさない。
	第 7 号	設置場所（放射線影響の防止）		屋外	屋外	
	第 2 項（常設）	共通要因故障防止	自然現象		/	/
			人為現象		/	/
周辺機器からの悪影響			/	/		
第 3 項（可搬型）	第 1 号	常設との接続性		対象外	対象外	
	第 2 号	異なる複数の接続口の確保（燃料加工施設の外から水等を供給するもの）		対象外	対象外	
	第 3 号	設置場所（放射線影響の防止）		屋外	屋外	
	第 4 号	保管場所		第 27 条第 1 項第 2 号の環境条件を考慮した建屋内の常設と異なる保管場所に保管する。屋外は設計基準の施設の計測制御設備が設置される建屋から 100m 以上の隔離距離を確保した複数の外部保管エリアに保管する。	第 27 条第 1 項第 2 号の環境条件を考慮した建屋内の常設と異なる保管場所に保管する。屋外は設計基準の施設の計測制御設備が設置される建屋から 100m 以上の隔離距離を確保した複数の外部保管エリアに保管する。	
	第 5 号	アクセスルート		2 ルート確保	2 ルート確保	
	第 6 号	共通要因故障防止	自然現象		地震に対しては「地震を要因とする重大事故等に対する施設の耐震設計」に基づく設計とする。その他の自然現象に対しては第 27 条第 1 項第 2 号の環境条件に基づき設計するとともに設計基準の計測制御設備と多様性、位置的分散を図る。	地震に対しては「地震を要因とする重大事故等に対する施設の耐震設計」に基づく設計とする。その他の自然現象に対しては第 27 条第 1 項第 2 号の環境条件に基づき設計するとともに設計基準の計測制御設備と多様性、位置的分散を図る。
人為現象			第 27 条第 1 項第 2 号の環境条件に基づき設計するとともに設計基準の計測制御設備と多様性、位置的分散を図る。	第 27 条第 1 項第 2 号の環境条件に基づき設計するとともに設計基準の計測制御設備と多様性、位置的分散を図る。		
周辺機器からの悪影響			内部発生飛散物に対して第 27 条第 1 項第 2 号の環境条件に基づき設計するとともに設計基準の計測制御設備と多様性、位置的分散を図る。溢水を考慮し、影響を受けない高さへの保管、被水防護する設計とする。	内部発生飛散物に対して第 27 条第 1 項第 2 号の環境条件に基づき設計するとともに設計基準の計測制御設備と多様性、位置的分散を図る。溢水を考慮し、影響を受けない高さへの保管、被水防護する設計とする。		

SA 設備基準適合性一覧表（可搬型）

34 条：緊急時対策所			(7) 緊急時対策建屋放射線計測設備（可搬型屋内モニタリング設備）		
			b. 可搬型重大事故等対処設備		
			(h) 放射線計測設備		
			可搬型発電機		
第 27 条	第 1 項（共通）	第 1 号	個数 () は可搬型重大事故等対処設備の故障時バックアップ ※待機除外時バックアップの個数は除く。	必要数 3 台（予備として故障時及び待機除外時のバックアップを 2 台）	
			容量	—	
		第 2 号	環境条件における健全性	重大事故等時の環境条件（温度、圧力、湿度、放射線）	平常運転時と同等
				自然現象等	地震に対しては「地震を要因とする重大事故等に対する施設の耐震設計」に基づく設計とする。 その他の自然現象を考慮し外部からの衝撃による損傷を防止できる建屋内に保管し、機能を喪失しない設計とする。
				人為事象	対象からの距離を確保又は影響を受けない設計とする。
				周辺機器からの悪影響	内部発生飛散物から防護する設計とする。 溢水を考慮し、影響を受けない高さへの保管、被水防護する設計とする。
		第 3 号	操作性	操作環境	平常運転時と同等
				操作内容	起動及び停止操作
		第 4 号		試験・検査及び保守・修理	第 34 条 補足説明資料 2-5 参照
		第 5 号		切り替え性（本来の用途以外の用途で使用する場合）	重大事故対処専用であり該当しない。
	第 6 号	悪影響	系統設計	他の設備から独立して単独で使用可能なことにより、他の設備に悪影響を及ぼさない。	
			その他（飛散物）	保管時は固縛により悪影響を及ぼさない。	
	第 7 号		設置場所（放射線影響の防止）	屋外	
	第 2 項（常設）	共通要因故障防止	自然現象	/	
人為現象			/		
周辺機器からの悪影響			/		
第 3 項（可搬型）	第 1 号	常設との接続性	対象外		
	第 2 号	異なる複数の接続口の確保 （燃料加工施設の外から水等を供給するもの）	対象外		
	第 3 号	設置場所（放射線影響の防止）	屋外		
	第 4 号	保管場所	第 27 条第 1 項第 2 の環境条件を考慮した建屋内の常設と異なる保管場所に保管する。 屋外は設計基準の施設の計測制御設備が設置される建屋から 100m 以上の離隔距離を確保した複数の外部保管エリアに保管する。		
	第 5 号	アクセスルート	2 ルート確保		
	第 6 号	共通要因故障防止	自然現象	地震に対しては「地震を要因とする重大事故等に対する施設の耐震設計」に基づく設計とする。 その他の自然現象に対しては第 27 条第 1 項第 2 号の環境条件に基づき設計するとともに設計基準の計測制御設備と多様性、位置的分散を図る。	
人為現象			第 27 条第 1 項第 2 号の環境条件に基づき設計するとともに設計基準の計測制御設備と多様性、位置的分散を図る。		
周辺機器からの悪影響			内部発生飛散物に対して第 27 条第 1 項第 2 号の環境条件に基づき設計するとともに設計基準の計測制御設備と多様性、位置的分散を図る。 溢水を考慮し、影響を受けない高さへの保管、被水防護する設計とする。		

令和2年7月31日 R8

補足説明資料2－5 (34条)

目 次

2 - 5 主要設備の試験・検査

2-5 主要設備の試験・検査

(1) 緊急時対策建屋の遮蔽設備

① 緊急時対策建屋の遮蔽設備の試験検査

MOX燃料加工施設の状態	項目	内容
運転中又は停止中	外観点検	外観上、異常が無いことを確認する。

(2) 緊急時対策建屋換気設備

① 緊急時対策建屋送風機、緊急時対策建屋排風機の試験検査

MOX燃料加工施設の状態	項目	内容
運転中	外観点検	外観上、異常が無いことを確認する。
	動作確認	運転号機の切替実施の後、運転状態を確認する。
運転中又は停止中	分解点検(単体作動確認含む)	分解して状態確認後、消耗品を交換する。組み立て後、異常なく動作することを確認する。
	外観点検	外観上、異常が無いことを確認する。

② 緊急時対策建屋フィルタユニットの試験検査

MOX燃料加工施設の状態	項目	内容
運転中又は停止中	外観点検	外観上、異常が無いことを確認する。
	パラメータ確認(差圧)	フィルタ差圧を確認する。

③ 緊急時対策建屋加圧ユニットの試験検査

MOX燃料加工施設の状態	項目	内容
運転中又は停止中	外観点検	外観上、異常が無いことを確認する。
	漏えい確認	空気ボンベ規定圧力を確認する。

④ 緊急時対策建屋換気設備ダクト・ダンパの試験検査

MOX燃料加工施設の状態	項目	内容
運転中又は停止中	外観点検	外観上、異常が無いことを確認する。

⑤ 対策本部室差圧計、待機室差圧計の試験検査

MOX燃料加工施設の状態	項目	内容
運転中又は停止中	校正	標準機を用い校正する（圧力）。
	動作確認	機能・性能（特性確認等）を確認する。
	外観点検	外観上、異常が無いことを確認する。

⑥ 緊急時対策建屋換気設備の機能性能検査

MOX燃料加工施設の状態	項目	内容
運転中又は停止中	機能性能検査	緊急時対策建屋換気設備が起動している状態で、緊急時対策所内が正圧に維持されていることを確認する。 緊急時対策建屋加圧ユニットの構成品（待機室出入口ダンパ及び加圧ボンベ空気供給弁）の状態確認*する。

*：使用前事業者検査においては設計の妥当性確認を目的とし、緊急時対策建屋加圧ユニットにより待機室を加圧し、正圧化機能が維持されていることを確認する。

(3) 緊急時対策建屋情報把握設備

① 情報収集装置, データ収集装置, データ収集装置(燃料加工建屋), の試験検査

MOX燃料加工施設の状態	項目	内容
運転中又は停止中	動作確認	異常なく動作することを確認する。
	外観点検	外観上、異常が無いことを確認する。

② 情報表示装置, データ表示装置, データ表示装置(燃料加工建屋)
の試験検査

MOX燃料加工施設の状態	項目	内容
運転中又は停止中	動作確認	異常なく動作することを確認する。
	外観点検	外観上, 異常が無いことを確認する。

(4) 情報把握計装設備

① 燃料加工建屋情報把握計装設備用屋内伝送系統, 情報把握計装設備用屋内伝送系統の試験検査

MOX燃料加工施設の状態	項目	内容
運転中又は停止中	外観点検	外観上, 異常が無いことを確認する。

② 燃料加工建屋間伝送用無線装置, 建屋間伝送用無線装置の試験検査

MOX燃料加工施設の状態	項目	内容
運転中又は停止中	外観点検	外観上, 異常が無いことを確認する。

③ グローブボックス温度監視装置, グローブボックス負圧・温度監視設備の試験検査

MOX燃料加工施設の状態	項目	内容
運転中又は停止中	動作確認	機能・性能(特性確認等)を確認する。
	外観点検	外観上, 異常が無いことを確認する。

④ 燃料加工建屋データ収集装置, 制御建屋データ収集装置の試験検査

MOX燃料加工施設の状態	項目	内容
運転中又は停止中	動作確認	機能・性能(特性確認等)を確認する。
	外観点検	外観上, 異常が無いことを確認する。

⑤ 制御建屋データ表示装置の試験検査

<u>MOX燃料加工施設の状態</u>	<u>項目</u>	<u>内容</u>
<u>運転中又は停止中</u>	<u>動作確認</u>	<u>機能・性能（特性確認等）を確認する。</u>
	<u>外観点検</u>	<u>外観上、異常が無いことを確認する。</u>

⑥ 燃料加工建屋可搬型情報収集装置，制御建屋可搬型情報収集装置（燃料加工建屋）の試験検査

<u>MOX燃料加工施設の状態</u>	<u>項目</u>	<u>内容</u>
<u>運転中又は停止中</u>	<u>動作確認</u>	<u>機能・性能（特性確認等）を確認する。</u>
	<u>外観点検</u>	<u>外観上、異常が無いことを確認する。</u>

⑦ 制御建屋可搬型情報表示装置（燃料加工建屋）の試験検査

<u>MOX燃料加工施設の状態</u>	<u>項目</u>	<u>内容</u>
<u>運転中又は停止中</u>	<u>動作確認</u>	<u>機能・性能（特性確認等）を確認する。</u>
	<u>外観点検</u>	<u>外観上、異常が無いことを確認する。</u>

⑧ 制御建屋可搬型情報収集装置の試験検査

<u>MOX燃料加工施設の状態</u>	<u>項目</u>	<u>内容</u>
<u>運転中又は停止中</u>	<u>動作確認</u>	<u>機能・性能（特性確認等）を確認する。</u>
	<u>外観点検</u>	<u>外観上、異常が無いことを確認する。</u>

⑨ 第1保管庫・貯水所可搬型情報収集装置，第2保管庫・貯水所可搬型情報収集装置の試験検査

<u>MOX燃料加工施設の状態</u>	<u>項目</u>	<u>内容</u>
<u>運転中又は停止中</u>	<u>動作確認</u>	<u>機能・性能（特性確認等）を確認する。</u>
	<u>外観点検</u>	<u>外観上、異常が無いことを確認する。</u>

(5) 緊急時対策建屋環境測定設備

① 可搬型酸素濃度計の試験検査

MOX燃料加工施設の状態	項目	内容
運転中又は停止中	校正	校正ガスを用い校正する。
	動作確認	機能・性能（特性確認等）を確認する。
	外観点検	外観上，異常が無いことを確認する。

② 可搬型二酸化炭素濃度計の試験検査

MOX燃料加工施設の状態	項目	内容
運転中又は停止中	校正	校正ガスを用い校正する。
	動作確認	機能・性能（特性確認等）を確認する。
	外観点検	外観上，異常が無いことを確認する。

③ 可搬型窒素酸化物濃度計の試験検査

MOX燃料加工施設の状態	項目	内容
運転中又は停止中	校正	校正ガスを用い校正する。
	動作確認	機能・性能（特性確認等）を確認する。
	外観点検	外観上，異常が無いことを確認する。

(6) 緊急時対策建屋放射線計測設備

① 可搬型エリアモニタの試験検査

MOX燃料加工施設の状態	項目	内容
運転中又は停止中	校正	校正線源を用い校正する。
	動作確認	機能・性能（特性確認等）を確認する。
	外観点検	外観上，異常が無いことを確認する。

② アルファ・ベータ線用サーベイメータの試験検査

MOX燃料加工施設の状態	項目	内容
運転中又は停止中	校正	校正線源を用い校正する。
	動作確認	機能・性能（特性確認等）を確認する。
	外観点検	外観上，異常が無いことを確認する。

③ 可搬型ダストサンプラの試験検査

MOX燃料加工施設の状態	項目	内容
運転中又は停止中	校正	標準器を用い校正する（流量）。
	動作確認	機能・性能（特性確認等）を確認する。
	外観点検	外観上，異常が無いことを確認する。

④ 可搬型線量率計の試験検査

MOX燃料加工施設の状態	項目	内容
運転中又は停止中	校正	校正線源を用い校正する。
	動作確認	機能・性能（特性確認等）を確認する。
	外観点検	外観上，異常が無いことを確認する。

⑤ 可搬型ダストモニタの試験検査

MOX燃料加工施設の状態	項目	内容
運転中又は停止中	校正	校正線源を用い校正する。
	動作確認	機能・性能（特性確認等）を確認する。
	外観点検	外観上，異常が無いことを確認する。

⑥ 可搬型データ伝送装置の試験検査

MOX燃料加工施設の状態	項目	内容
運転中又は停止中	動作確認	測定データを伝送することを確認する。
	外観点検	外観上，異常が無いことを確認する。

⑦ 可搬型発電機の試験検査

MOX燃料加工施設の状態	項目	内容
運転中又は停止中	動作確認	機能・性能（特性確認等）を確認する。
	外観点検	外観上，異常が無いことを確認する。

(7) 緊急時対策建屋電源設備

① 緊急時対策建屋高圧系統，緊急時対策建屋低圧系統の試験検査

MOX燃料加工施設の状態	項目	内容
運転中	外観点検	外観上，異常が無いことを確認する。
停止中	絶縁特性確認 ／単体作動確認	絶縁特性を確認するとともに，遮断器等の動作を確認する。
	外観点検	外観上，異常が無いことを確認する。

② 緊急時対策建屋用発電機の試験検査

MOX燃料加工施設の状態	項目	内容
運転中	外観点検	外観上，異常が無いことを確認する。
	起動試験	運転状態（異音等）を確認する。
停止中	分解点検（単体作動確認含む）	分解し状態確認後，消耗品を交換する。組み立て後，異常なく動作することを確認する（電圧・電流確認含む）。
	外観点検	外観上，異常が無いことを確認する。

③ 燃料油移送ポンプの試験検査

MOX燃料加工施設の状態	項目	内容
運転中	外観点検	外観上，異常が無いことを確認する。
	起動試験	運転状態（異音等）を確認する。
停止中	分解点検（単体作動確認含む）	分解し状態確認後，消耗品を交換する。組み立て後，異常なく動作することを確認する（電圧・電流確認含む）。
	外観点検	外観上，異常が無いことを確認する。

④ 燃料油配管・弁の試験検査

MOX燃料加工施設の状態	項目	内容
運転中	外観点検	外観上，異常が無いことを確認する。

⑤ 重油貯槽の試験検査

MOX燃料加工施設の状態	項目	内容
運転中又は停止中	パラメータ確認	パラメータ（油量）を確認する。
	漏えい確認	漏えいの有無を確認する。

（8）情報把握計装設備用電源設備

① 情報把握計装設備可搬型発電機，可搬型発電機，制御建屋可搬型発電機，代替通信連絡設備可搬型発電機の試験検査

MOX燃料加工施設の状態	項目	内容
運転中又は停止中	動作確認	機能・性能（特性確認等）を確認する。
	外観点検	外観上，異常が無いことを確認する。

令和 2 年 7 月 31 日 R 7

補足説明資料 2 - 6 (34 条)

目 次

2 - 6 容量設定根拠

- 2.6.1 正圧化に必要な差圧
- 2.6.2 緊急時対策建屋加圧ユニット
- 2.6.3 緊急時対策建屋送風機
- 2.6.4 緊急時対策建屋排風機
- 2.6.5 緊急時対策建屋フィルタ ユニット
- 2.6.6 緊急時対策建屋用発電機
- 2.6.7 燃料油移送ポンプ
- 2.6.8 重油貯槽
- 2.6.9 可搬型発電機

2-6 容量設定根拠

2.6.1 正圧化に必要な差圧

名称		正圧化に必要な差圧
緊急時対策所（対策本部室）／ 周辺エリアの正圧化差圧	Pa	60 以上
機器仕様に関する注記		—

【設定根拠】

緊急時対策所の正圧化バウンダリ（対策本部室）は、風による動圧と考えられる。

重大事故等発生時の対策本部室及び周辺エリアの風速を2015年4月から2016年3月の間の六ヶ所村における平均風速（約2 m/s；気象庁 Web サイト参照）に余裕を見込み、風速を10m/sとして動圧を求める。

空気密度を1.205（20℃）とする。

$$P = \frac{1}{2} \rho v^2$$
$$= \frac{1}{2} \times 1.205 \times 10^2 = 60 \text{ Pa}$$

以上のおおりの60Pa以上の圧力差があれば緊急時対策所（対策本部室）の正圧を維持できる。

2. 6. 2 緊急時対策建屋加圧ユニット

名称		緊急時対策建屋加圧ユニット
容積	m ³	4,900以上
充填圧力	M P a	19.6(35℃)
機器仕様に関する注記		—
<p>【設定根拠】</p> <p>1. 正圧維持に必要な空気供給量</p> <p>リーク量以上の空気を供給すれば待機室の正圧は維持できるとして、必要な流量を求める。リーク量は、待機室の室容積及びリーク率（仮定値）から求める。</p> <ul style="list-style-type: none"> 待機室の室容積：1,100m³ リーク率：再処理施設の制御建屋 中央制御室リーク試験結果（約 0.03 回／h）を参考に、余裕を見て 0.05 回/h とする。 <p>正圧維持のために供給すべき必要流量 （≧リーク量となる流量）：</p> $1,100 \times 0.05 = 55 \text{ m}^3 / \text{h}$ <p>2. 二酸化炭素濃度抑制に必要な空気供給量</p> <p>待機室の許容二酸化炭素濃度は 1.5vol% 以下（「労働安全衛生規則」を準拠）、空気中の二酸化炭素量は 0.03V o l %，滞在人数 50 名の二酸化炭素吐出量は、軽作業に対する量(0.03m³／h／人（「空気調和・衛生工学便覧 第 14 版 3 空気調和設備編」を引用))とし、許容二酸化炭素濃度以下に維持できる空気供給量は以下のとおりである。</p>		

$$Q = \frac{Ga \times P}{(K - Ko)} \times 100$$

$$= \frac{0.03 \times 50}{(1.5 - 0.03)} \times 100$$

$$= 102.1 \quad \text{m}^3/\text{h}$$

3. 空気の必要容積

a. 空気の必要容積の算定は、閉じ籠り期間である2日間（48h）にわたり、上述1.と2.のいずれの条件も満たす上述2.で求めた流量を供給するものとする。

b. 2日後の時点で二酸化炭素濃度が1.5vol%を超えない空気供給量は、2.より102m³/hとする。以上から必要な空気容積は、下記計算のとおりであり、余裕分を見込んで4,900m³以上を確保する。

$$\text{計算式：} \quad 102 \times 48 = 4,896 \text{m}^3$$

2. 6. 3 緊急時対策建屋送風機

名称		緊急時対策建屋送風機
台数	台	4 (予備 2)
容量	m ³ / h	約 63,500
機器仕様に関する注記		—
<p>【設定根拠】</p> <p>(1) 台数 本機器は運転機 2 台+予備機 2 台を設置する。</p> <p>(2) 風量 熱風量計算書より，緊急時対策建屋の総風量は 126,890m³ / h である。 従って，1 台あたりの風量は $126,890 \div 2 = 63,445 \rightarrow 63,450 \text{ (m}^3\text{/h/台)}$</p> <p>(3) 正圧 循環ラインの経路の抵抗値をもとに設定する。</p> <p>①機器類の圧力損失 フィルタユニット約 900 P a + 給気空調ユニット 約 260 P a = 約 1,160Pa</p> <p>②ダクト 約 3,140 P a (10% 余裕を見込んだ値)</p> <p>③建屋内正圧 150 ~ 200 P a \rightarrow 200 P a</p> <p>④ファン動圧 ファン出口ダクト寸法は 900 m m × 1,000 m m</p>		

風量 $63,445\text{m}^3/\text{h}$ より風速は

$$63,445 \div 3,600 \div (0.9 \times 1.0) = 19.58\text{m/s}$$

空気の密度を $1.2\text{kg}/\text{m}^3$ とするとファン動圧は

$$19.58^2 \times 1.2 \div 2 \doteq 230\text{Pa}$$

従って、ファン必要正圧は

$$1,160 + 3,140 + 200 - 230 = 4,270 \rightarrow 4,300\text{Pa}$$

2. 6. 4 緊急時対策建屋排風機

名称		緊急時対策建屋排風機
台数	台	4 (予備 2)
容量	m ³ / h	約 63, 500
機器仕様に関する注記		—
<p>【設定根拠】</p> <p>(1) 台数</p> <p>本機器は運転機 2 台+予備機 2 台を設置する。</p> <p>(2) 風量</p> <p>熱風量計算書より, 緊急時対策建屋の総風量は 126, 890m³/h である。</p> <p>従って, 1 台あたりの風量は</p> $126, 890 \div 2 = 63, 445 \rightarrow 63, 450 \text{ (m}^3 \text{ / h / 台)}$ <p>(3) 正圧</p> <p>循環ラインの経路の抵抗値をもとに設定する。</p> <p>①機器類の圧力損失</p> <p>フィルタユニット約 900 P a + 給気空調ユニット 約 260 P a = 約 1, 160Pa</p> <p>②ダクト</p> <p>約 3, 140 P a (10% 余裕を見込んだ値)</p> <p>③建屋内正圧</p> <p>150 ~ 200 P a → 200 P a</p> <p>④ファン動圧</p> <p>ファン出口ダクト寸法は 900 m m × 1, 000 m m</p>		

風量 $63,445\text{m}^3/\text{h}$ より風速は

$$63,445 \div 3,600 \div (0.9 \times 1.0) = 19.58\text{m/s}$$

空気の密度を $1.2\text{kg}/\text{m}^3$ とするとファン動圧は

$$19.58^2 \times 1.2 \div 2 \doteq 230\text{Pa}$$

従って、ファン必要正圧は

$$1,160 + 3,140 + 200 - 230 = 4,270 \rightarrow 4,300\text{Pa}$$

2. 6. 5 緊急時対策建屋フィルタユニット

名称		緊急時対策建屋フィルタ ユニット
台数	台	6 (予備 1)
容量	m ³ / h	約 25,400
機器仕様に関する注記		—
<p>【設定根拠】</p> <p>(1) 台数</p> <p>本機器は運転機 5 台+予備機 1 台を設置する。</p> <p>定格風量 56.6m³/min/枚のエレメントを, プレフィルタ, HEPA フィルタそれぞれ 1 段あたり 9 枚備える構成とする。</p> <p>通過する風量は 126,890m³/h であるからフィルタユニットの必要台数は</p> $126,890 \div (56.6 \times 9 \times 60) \approx 4.2 \rightarrow 5 \text{ 台}$ <p>(2) 運転機 1 台あたりの風量</p> <p>1 台あたりの風量は</p> $126,890 \div 5 = 25,378 \rightarrow 25,400 \text{ (m}^3 \text{/h / 台)}$		

2. 6. 6 緊急時対策建屋用発電機

名 称		緊急時対策建屋用発電機
台数	台	2 (予備 1)
容量	k V A / 台	約 1,700

【設定根拠】

緊急時対策建屋は、常用電源設備からの受電が喪失した場合の重大事故等対処設備として、緊急時対策建屋用発電機を設置する。緊急時対策建屋用発電機は、1台で緊急時対策建屋に給電するために必要な容量を有する設計とする。

緊急時対策建屋用発電機の容量は、以下（第2.6.6-1表）の緊急時に必要とされる負荷容量を基に設定。

第2.6.6-1表 緊急時に必要とされる負荷内訳

負荷名称	負荷容量 (k V A)
換気設備	700
情報把握設備	35
通信連絡設備等	165
その他（照明、雑動力等）	300
合 計	1,200

したがって、発電機の出力は負荷である、約 1,200 k V A に対し十分な容量約 1,700 K V A とする。

2. 6. 7 燃料油移送ポンプ

名称		燃料油移送ポンプ
台数	台	4
容量	m ³ /h	約 1.3
揚程	m	10

【設定根拠】

燃料油移送ポンプは、重大事故等時に重油貯槽から緊急時対策建屋用発電機へ燃料を給油するために設置する。なお、燃料油移送ポンプは供給系統1系列あたりに2台設置する。

1. 容量の設定根拠

燃料油移送ポンプの容量は、発電機の単位時間あたりの燃料最大消費量約0.411k L/h (0.411m³/h)を緊急時対策建屋用発電機に供給するため、それよりも容量の大きい約1.3m³/hとする。

2. 揚程の設定根拠

燃料油移送ポンプの揚程は、重油貯槽から燃料油サービスタンクに燃料を移送するときの静水頭、配管及び弁類圧損を基に設定し、以下のとおり約10mである。

静水頭	約8.0m
配管及び弁類圧損	約2.0m
合計	約10m

以上より、燃料油移送ポンプの揚程は10mとする。

2. 6. 8 重油貯槽

名称		重油貯槽
基数	基	2 (予備 1)
容量	k L / 基	約 100

【設定根拠】

重油貯槽は、重大事故等対処時に緊急時対策建屋用発電機への燃料給油を行うために設置する。

重油貯槽は、緊急時対策建屋近傍の地下に設置し、重大事故等時に緊急時対策建屋に電源供給した場合、緊急時対策建屋用発電機の連続運転において必要となる7日分の燃料量約70kLに対して、十分な容量約100kLを有する設計とする。

$$V = H \times c = 168 \times 0.411 \approx 70$$

V : 必要容量 (k L)

H : 運転時間 (h) = 168 (7日間)

c : 発電機の単位時間あたりの燃料消費量 (k L / h) =
0.411

2. 6. 9 可搬型発電機

名称		可搬型発電機
台数	台	3
容量	k V A	3

【設定根拠】

緊急時対策建屋放射線計測設備の可搬型環境モニタリング設備の可搬型発電機は、可搬型環境モニタリング設備の可搬型線量率計、可搬型ダストモニタ及び可搬型データ伝送装置への給電に用いる。

可搬型発電機は、対処に必要なものを第1保管庫・貯水所及び第2保管庫・貯水所に保管する。

緊急時対策建屋放射線計測設備に必要な負荷を以下のとおり積上げることにより、負荷の起動時を考慮しても、可搬型発電機の容量である3 k V Aを超えることなく負荷を運転することができる設計とする。

(単位は k V A)

順番	対象機器	台数	定格容量	積上げ	起動時
1	可搬型線量率計	1	0.3	0.3	0.3
2	可搬型ダストモニタ	1	0.346	0.646	0.646
3	可搬型データ伝送装置 (衛星本体, F A X ア ダプタ)	1	0.15	0.796	0.796
合 計 (起動時は最高値を記載)				0.796	0.796
評 価			3 k V A 以下		

※情報把握計装設備で使用する可搬型発電機、制御建屋可搬型発電機、代替通信連絡設備可搬型発電機の容量は、「第32条 電源設備」に示す。

補足説明資料3－9（34条）

情報把握計装設備（重大事故等対処設備）の耐環境性について

情報把握計装設備（重大事故等対処設備）の耐環境性について

重大事故等対処設備について耐環境性等を整理した結果は以下の通りである。

1. MOX燃料加工施設の建屋内および屋外

重大事故等対処設備は、MOX燃料加工施設の建屋内および屋外の環境条件を考慮し、それぞれの使用場所における重大事故等時の環境条件を考慮し耐環境性を有する設計とする。重大事故等時における環境温度、環境圧力、湿度、放射線を表3-9-1に示す。

表 3-9-1 重大事故等時における環境温度，環境圧力，湿度及び放射線

重大事故等	重大事故等の発生を想定する建屋内							
	(MOX 燃料加工建屋)							
	環境温度		環境圧力		湿度		放射線	
	通常	事故時	通常	事故時	通常	事故時	通常	事故時
核燃料物質等を閉じ込める機能の喪失	5℃～40℃	グローブボックス内： 16℃～450℃ 工程室内： 16℃～56℃ 工程室外： 5℃～40℃	管理区域外：大気圧 管理区域内： 0～-160Pa [gage]	管理区域外：大気圧 管理区域内：大気圧	外気と運転状態により変化 (通常状態)	外気と運転状態により変化 (通常状態)	管理区域外：～2.6 μSv/h 管理区域内：～50 μSv/h	通常時と同程度

※：本表は，有効性評価の範囲（拡大防止対策成功時の事態収束まで）における環境条件を示す。

表 3-9-1 重大事故等時における環境温度，環境圧力，湿度及び放射線

(つづき)

重大事故等	重大事故等の発生を想定する建屋以外の建屋				屋外			
	(制御建屋，緊急時対策建屋)							
	環境温度	環境圧力	湿度	放射線	環境温度	環境圧力	湿度	放射線
核燃料物質等を閉じ込める機能の喪失	10℃～40℃ (通常状態)	≧大気圧 (通常状態)	外気と運転状態により変化 (通常状態)	—	-16～35℃ (通常の外気状態)	大気圧 (通常の外気状態)	最高湿度 90% (通常の外気状態)	—

補 3-9-3

※ : 本表は，有効性評価の範囲（拡大防止対策成功時の事態収束まで）における環境条件を示す。

補足説明資料3-10（34条）

パラメータの抽出について

重大事故等に対処するために把握することが必要なパラメータは、パラメータの重要性や計測にあたっての優先順位、およびこれを踏まえた設計条件や手順への展開を考慮し、以下の通りに分類する方針とする。

重大事故等に対処するために把握することが必要なパラメータとして、技術的能力に係る審査基準 2.1.2, 2.1.5～2.1.7 の作業手順に用いられるパラメータ及び有効性評価の監視項目に係るパラメータを抽出した（以下「抽出パラメータ」という。）。

1. 抽出パラメータは、当該パラメータの重要性や計測にあたっての優先順位を明確にするとともに、それらを踏まえた設計条件を明確にするために、主要パラメータと補助パラメータに分類した。その方針としては以下のとおりである。

(1) 主要パラメータは、重大事故等の発生防止及び拡大防止対策を成功させるために把握することが必要なMOX燃料加工施設の状態を直接監視、推定、又は推測するパラメータである。具体的には以下のとおりである。

a. 対策の実施判断に用いるパラメータ

例：火災源近傍温度

(2) 補助パラメータは、MOX燃料加工施設の状態を補助的に監視するパラメータとして、電源設備の受電状態又はMOX燃料加工施設の状態を補助的に監視するパラメータである。具体的には以下のとおりである。

a. 電源設備の受電状態

例：電源の受電状態

上記の方針に基づき、抽出したパラメータの一覧を第3-10-1表に示す。

第3-10-1表 パラメータ抽出表 (1/5)

抽出パラメータ名称	パラメータ区分					重大事故等の対処に係るパラメータ ○：重要監視パラメータとして使用する項目 ●重要代替監視パラメータとして使用するパラメータ									
	重：重要監視パラメータ					29条 (2.1.2)		30条 (2.1.5)		31条 (2.1.6)		32条 (2.1.7)		34条	
	代：重要代替監視パラメータ					閉じ込め		放出抑制		水供給		電源		情報把握	
	補：補助パラメータ														
	29条	30条	31条	32条	34条	成否判断	操作	成否判断	操作	成否判断	操作	成否判断	操作	成否判断	操作
火災源近傍温度	重	重				○	○	○	○					○	○
タンバ出口風速	重	重				○		○							
工程室内の放射性物質濃度	重					○									
遠隔消火装置の起動配管内圧力	補														
給排気閉止タンバの駆動用ポンプ圧力	補														
情報把握計装設備用可搬型発電機 電圧					補										
情報把握計装設備用可搬型発電機燃料油					補										
可搬型発電機 電圧				補											
可搬型発電機 燃料				補											
代替通信連絡設備可搬型発電機 電圧				補											
代替通信連絡設備可搬型発電機 燃料				補											
制御建屋可搬型発電機電圧				補											
制御建屋可搬型発電機燃料油				補											
MOX燃料加工建屋 非常用母線A電圧				補											
MOX燃料加工建屋 非常用母線B電圧				補											
第1軽油貯槽液位				補											
第2軽油貯槽液位				補											
軽油用タンクローリ液位				補											
放水砲流量		重						○	○					○	○
放水砲圧力		重						○	○					○	○
貯水槽水位			重							○	○			○	○
第1貯水槽給水流量			重							○	○			○	○

補 3-10-2

第3-10-1表 パラメータ抽出表（核燃料物質を閉じ込める機能の喪失に対処するための設備及び手順等）（2 / 5）

分類	区分	手順	技術的能力 本文記載	手順着手判断(本文表記載)	手順着手の判断に関連する監視パラメータ (安全機能喪失判断)	実施の判断基準		停止の判断基準	その他の判断（系統選択の判断）		実施判断パラメータ		有効性評価に用いるパラメータ	備考	
						判断基準	計測範囲		判断基準	計測範囲	対策の成功判断に用いるパラメータ	操作手順に用いるパラメータ			
核燃料物質を閉じ込める機能の喪失に対処するための対応	SA対策	火災の消火の手順（内の事象を起因とした場合）	火災警報が発報し、グループボックス温度監視装置の感知機能又はグループボックス消火装置の消火機能が喪失している場合。	火災警報が発報し、グループボックス温度監視装置の感知機能又はグループボックス消火装置の消火機能が喪失している場合。	<ul style="list-style-type: none"> グループボックス温度監視装置の多重故障 グループボックス消火装置の多重故障 グループボックス排風機の多重故障 安全系監視制御盤の機能喪失 全交流電源の喪失 	<ul style="list-style-type: none"> 火災源近傍温度 火災が発生し火災源近傍温度が60℃以上であることを確認した場合に実施する。	-196℃ ～450℃	-	<ul style="list-style-type: none"> 火災源近傍温度 グループボックス温度監視装置又は各火災源に設置する火災状況確認用温度計による指示値（火災状況確認用温度表示装置）を確認し、60℃以上となっている火災源に対する遠隔消火装置の起動を選択する。 	-196℃ ～450℃	<ul style="list-style-type: none"> 火災源近傍温度(SA常設) 火災源近傍温度が60℃未満となったことを確認することにより、火災の消火が成功したことを判断する。	<ul style="list-style-type: none"> 火災源近傍温度(SA常設) グループボックス温度監視装置又は各火災源に設置する火災状況確認用温度計による指示値（火災状況確認用温度表示装置）を確認し、60℃以上となっている火災源に対する遠隔消火装置の起動を選択する。	<ul style="list-style-type: none"> 火災源近傍温度(SA常設) 遠隔消火装置を用いた消火により、火災源近傍温度が60℃未満となり、火災の消火を確認できること。	【補助パラメータ】 ・遠隔消火装置の起動用配管内圧力(機器付)	
	SA対策	火災の消火の手順（外的事象を起因とした場合）	地震により全交流電源が喪失し、グループボックス内の温度が60℃以上で、火災と判断した場合。	地震により全交流電源が喪失し、グループボックス内の温度が60℃以上で、火災と判断した場合。	<ul style="list-style-type: none"> 安全系監視制御盤の機能喪失 全交流電源の喪失 	<ul style="list-style-type: none"> 火災源近傍温度 火災が発生し火災源近傍温度が60℃以上であることを確認した場合に実施する。	-196℃ ～450℃	-	<ul style="list-style-type: none"> 火災源近傍温度 各火災源に設置する火災状況確認用温度計による指示値（可搬型グループボックス温度表示端末）を確認し、60℃以上となっている火災源に対する遠隔消火装置の起動を選択する。 	-196℃ ～450℃	<ul style="list-style-type: none"> 火災源近傍温度(SA常設、SA可搬型) 火災源近傍温度が60℃未満となったことを確認することにより、火災の消火が成功したことを判断する。	<ul style="list-style-type: none"> 火災源近傍温度(SA常設、SA可搬型) 各火災源に設置する火災状況確認用温度計による指示値（可搬型グループボックス温度表示端末）を確認し、60℃以上となっている火災源に対する遠隔消火装置の起動を選択する。	<ul style="list-style-type: none"> 火災源近傍温度(SA常設、SA可搬型) 遠隔消火装置を用いた消火により、火災源近傍温度が60℃未満となり、火災の消火を確認できること。	【補助パラメータ】 ・遠隔消火装置の起動用配管内圧力(機器付)	
	SA対策	燃料加工建屋内部への核燃料物質の閉じ込めの手順（内の事象を起因とした場合）	火災警報が発報し、グループボックス温度監視装置の感知機能又はグループボックス消火装置の消火機能が喪失している場合。	火災警報が発報し、グループボックス温度監視装置の感知機能又はグループボックス消火装置の消火機能が喪失している場合。	<ul style="list-style-type: none"> グループボックス温度監視装置の多重故障 グループボックス消火装置の多重故障 グループボックス排風機の多重故障 安全系監視制御盤の機能喪失 全交流電源の喪失 	準備完了後、直ちに実施する。	-	-	-	(放出経路となり得るグループボックス排気設備及び工程室排気設備の両系統に対して実施)	-	<ul style="list-style-type: none"> ダンパ出口風速(SA可搬型) ダンパ出口風速が0m/sであることを確認することにより、ダンパの閉止が成功したことを判断する。	-	<ul style="list-style-type: none"> ダンパ出口風速(SA可搬型) ダンパ出口風速が0m/sであり、ダンパの閉止を確認できること。	-
	SA対策	燃料加工建屋内部への核燃料物質の閉じ込めの手順（外的事象を起因とした場合）	地震により全交流電源が喪失した場合。	地震により全交流電源が喪失した場合。	<ul style="list-style-type: none"> 安全系監視制御盤の機能喪失 全交流電源の喪失 	準備完了後、直ちに実施する。	-	-	-	(放出経路となり得るグループボックス排気設備及び工程室排気設備の両系統に対して実施)	-	<ul style="list-style-type: none"> ダンパ出口風速(SA可搬型) ダンパ出口風速が0m/sであることを確認することにより、ダンパの閉止が成功したことを判断する。	-	<ul style="list-style-type: none"> ダンパ出口風速(SA可搬型) ダンパ出口風速が0m/sであり、ダンパの閉止を確認できること。	-
	SA対策	核燃料物質の回収及び閉じ込める機能の回復の手順	火災の消火に使用する設備及び燃料加工建屋外への放出経路の閉止に使用する設備を用いた重大事故等対策が完了した後に、工程室内に漏えいした核燃料物質が床面に沈降し、気相中の放射性物質濃度が十分に低減されたことを確認した場合。	工程室内に漏えいした核燃料物質が床面に沈降し、気相中の放射性物質濃度が十分に低減された場合。	○工程室内の放射性物質濃度	準備完了後、安全を確保した上で実施する。	-	-	-	-	-	<ul style="list-style-type: none"> ○工程室内の放射性物質濃度(SA可搬型) 工程室内の気相中における放射性物質濃度が十分に低減され、濃度変動がないことを確認することにより、回収及び回復作業の着手判断ができること。	-	-	

第3-10-1表 パラメータ抽出表（工場等外への放射性物質等の放出を抑制するための設備及び手順等）（3 / 5）

分類	区分	手順	技術的能力 本文記載	手順着手判断(本文表記載)	手順着手判断に関連する監視パラメータ (安全機能喪失判断)	実施の判断基準		停止の判断基準	その他の判断（系統選択の判断）		実施判断パラメータ		有効性評価に用いるパラメータ	備考	
						判断基準	許容範囲		判断基準	許容範囲	対策の成功判断に用いるパラメータ	操作手順に用いるパラメータ			
工場等外への放射性物質の拡散を抑制するための手順等	S A 対策	放水設備による大気中への放射性物質の拡散を抑制するための対応手順	核燃料物質等の閉じ込め機能の喪失の拡大防止対策にて使用する火災源近傍温度及びダンパ出口風量のパラメータを確認し、対策実施の効果が確認できない場合、又は他の要因により重大事故等への対応を行うことが困難になり、大気中への放射性物質の拡散に至るおそれがあると判断した場合。	核燃料物質等の閉じ込め機能の喪失の拡大防止対策にて使用する火災源近傍温度及びダンパ出口風量のパラメータを確認し、対策実施の効果が確認できない場合、又は他の要因により重大事故等への対応を行うことが困難になり、大気中への放射性物質の拡散に至るおそれがあると判断した場合。	【可搬型放水砲を用いた大気中への放射性物質の放出抑制の手順】 ・火災源近傍温度 ・ダンパ出口風量	事象完了後、直ちに実施する。	—	—	—	—	○放水砲流量 (SA可搬型) ○放水砲圧力 (SA可搬型)	○放水砲流量 (SA可搬型) ○放水砲圧力 (SA可搬型)	—	—	
		自主対策 排気筒内への放水の対応手順	排気筒から大気中へ、「第22条 重大事故等の拡大防止等」で定める有効性の評価の放出量を超える異常な水準の放射性物質が拡散されるおそれがある場合	排気筒を介した大気中への放射性物質の拡散状況を、6.1.1.2 核燃料物質等を閉じ込め機能の喪失の拡大防止対策の有効性評価の放出量を超える可能性があると判断した場合(核燃料物質等の閉じ込め機能の喪失の拡大防止対策にて使用する火災源近傍温度及びダンパ出口風量のパラメータの確認)。	・火災源近傍温度 ・ダンパ出口風量	事象完了後、直ちに実施する。	—	—	—	—	・動力ポンプ付水槽車動力ポンプ吐出圧力 ・可搬型動力ポンプ吐出圧	・動力ポンプ付水槽車動力ポンプ吐出圧力 ・可搬型動力ポンプ吐出圧	—	—	
	S A 対策	海浜、河川、灌漑等への放射性物質の流出抑制の対応手順	核燃料物質等の閉じ込め機能の喪失の拡大防止対策にて使用する火災源近傍温度及びダンパ出口風量のパラメータを確認し、対策実施の効果が確認できない場合、又は他の要因により重大事故等への対応を行うことが困難になり、大気中への放射性物質の拡散に至るおそれがあると判断し、可搬型放水砲を用いた大気中への放射性物質の拡散を抑制する場合。	「対応手段等」の「大気中への放射性物質の拡散を抑制するための対応手段」の「放水設備による大気中への放射性物質の拡散抑制の判断」に基づき、放水設備による大気中への放射性物質の拡散抑制の対応を開始した場合。	—	事象完了後、直ちに実施する。	—	—	—	—	—	—	—	—	—
		S A 対策	初期対応における延焼防止措置の対応手順	航空機燃料火災が発生し、大型化学研究所放水車、消防ポンプ付水槽車及び化学物質消防車による初期対応が必要な場合。	・自然現象把握カメラ	事象完了後、直ちに実施する。	—	—	燃料加工建屋周辺における航空機衝突による航空機燃料火災の対応手順に定める可搬型放水砲による消火活動の実施準備が完了した場合。	—	—	—	—	—	—
	S A 対策	燃料加工建屋周辺における航空機衝突による航空機燃料火災の対応手順	航空機燃料火災が発生し、可搬型放水砲による火災発生箇所へ消火又は放水による消火活動を行う必要がある場合。	航空機燃料火災が発生し、可搬型放水砲による火災発生箇所へ消火又は放水による消火活動を行う必要がある場合。	・自然現象把握カメラ	事象完了後、直ちに実施する。	—	—	火災確認後	—	—	—	○放水砲流量 (SA可搬型) ○放水砲圧力 (SA可搬型)	—	—

第3-10-1表 パラメータ抽出表（重大事故等への対処に必要なとなる水の供給設備及び手順等）（4 / 5）

分類	区分	手順	技術的能力 本文記載	手順着手判断(本文表記載)	手順着手判断に関連する監視パラメータ (安全機能喪失判断)	実施の判断基準		停止の判断基準	その他の判断（系統選択の判断）		実施判断パラメータ		有効性評価に用いるパラメータ	備考		
						判断基準	許容範囲		判断基準	許容範囲	対策の成功判断に用いるパラメータ	操作手順に用いるパラメータ				
重大事故等への対処に必要なとなる水の供給手順	S A 対策	水源及び水の移送ルート確保	「2.1.5 工場等外への放射性物質等の拡散を抑制するための手順等」のうち、「2.1.5.3.1 大気中への放射性物質の拡散を抑制するための対応手順」の「(1) 取水設備による大気中への放射性物質の拡散抑制」への着手判断をした場合。 +「2.1.5 工場等外への放射性物質の拡散を抑制するための手順等」のうち、「2.1.5.3.2 燃料加工建屋周辺における航空機衝突による航空機燃料火災に対応するための対応手順」の「(2) 燃料加工建屋周辺における航空機衝突による航空機燃料火災の対応」への着手判断をした場合。	重大事故等への対処するために、水の供給を行う必要がある場合。	各対策に示すとおり。	準備完了後、直ちに実施する。	—	着手判断を行った各対処において、水源及び水の移送→確保中に、対応を行う必要が無くなった場合。	各水源の確認結果により、使用可能な水源を選択する。	0~10m	—	○貯水槽水位（ロープ式）（SA可搬型） ○貯水槽水位（電波式）（SA可搬型） ○第1貯水槽水位（電波式）（SA可搬型） ○第1貯水槽水位が所定水位となったことを確認。	—	—		
		第2貯水槽を水源とした。第1貯水槽への水の供給	「2.1.5 工場等外への放射性物質等の放出を抑制するための手順等」のうち、「2.1.5.3.1 大気中への放射性物質の放出を抑制するための対応手段」の対応の実施を判断した場合。	「工場等外への放射性物質等の放出を抑制するための手順等」のうち「取水設備による大気中への放射性物質の放出抑制」の対応を継続している場合。	各対策に示すとおり。	準備完了後、直ちに実施する。	0~10m	第1貯水槽の水位が90%になった場合に供給を停止する。	—	—	—	—	○貯水槽水位（ロープ式）（SA可搬型） ○貯水槽水位（電波式）（SA可搬型） ○第1貯水槽給水量（SA可搬型） ○第1貯水槽の貯水槽の水位が所定水位となったことを確認する。	○貯水槽水位（ロープ式）（SA可搬型） ○貯水槽水位（電波式）（SA可搬型） ○貯水槽水位（電波式）（SA可搬型） ○第1貯水槽給水量（SA可搬型） ○第1貯水槽給水量（SA可搬型）	—	—
	S A 対策	敷地外水源を水源とした。第1貯水槽への水の供給	+「第2貯水槽から第1貯水槽への水の補給準備が完了した場合」 +燃料加工建屋における大気中への放射性物質の拡散抑制の準備が完了した場合。	第2貯水槽から第1貯水槽への水の補給準備が完了した場合又は燃料加工建屋における大気中への放射性物質の拡散抑制の準備が完了した場合。	各対策に示すとおり。	準備完了後、直ちに実施する。	0~10m	第1貯水槽の水位が90%になった場合に供給を停止する。	—	—	—	—	○貯水槽水位（ロープ式）（SA可搬型） ○貯水槽水位（電波式）（SA可搬型） ○第1貯水槽給水量（SA可搬型） ○第1貯水槽の貯水槽の水位が所定水位となったことを確認する。	○貯水槽水位（ロープ式）（SA可搬型） ○貯水槽水位（電波式）（SA可搬型） ○貯水槽水位（電波式）（SA可搬型） ○第1貯水槽給水量（SA可搬型） ○第1貯水槽給水量（SA可搬型）	—	—
		二又川取水場所 A. 排水取水設備 貯水池又は敷地内貯水池を水源とした。第1貯水槽への水の供給	排水取水場から第1貯水槽へ補給できる水が確保できる場合。	—	各対策に示すとおり。	準備完了後、直ちに実施する。	0~10m	第1貯水槽の水位が90%になった場合に供給を停止する。	使用可能な水源を選択する。	—	—	—	○貯水槽水位（ロープ式）（可搬型） ○貯水槽水位（電波式）（常設） ○貯水槽水位（電波式）（可搬型） ○第1貯水槽給水量（可搬型） ○第1貯水槽の貯水槽の水位が所定水位となったことを確認する。	○貯水槽水位（ロープ式）（可搬型） ○貯水槽水位（電波式）（常設） ○貯水槽水位（電波式）（可搬型） ○第1貯水槽給水量（可搬型） ○第1貯水槽給水量（可搬型）	—	—
	S A 対策	第2貯水槽から敷地外水源へ第1貯水槽への水の供給源の切り替え	第2貯水槽から第1貯水槽への水の補給が行えなくなり、第1貯水槽を水源とした重大事故等への対処が継続して行われている場合。	第2貯水槽の貯水槽水位が所定の水位以下となり第1貯水槽への水の供給が行えなくなった場合であり、第1貯水槽を水源とした重大事故等への対処が継続して行われている場合。	貯水槽水位（電波式）	0~10m	—	—	—	—	—	—	○貯水槽水位（ロープ式）（SA可搬型） ○貯水槽水位（電波式）（SA可搬型） ○第1貯水槽給水量（SA可搬型） ○第1貯水槽の貯水槽の水位が所定水位となったことを確認する。	○貯水槽水位（ロープ式）（SA可搬型） ○貯水槽水位（電波式）（SA可搬型） ○貯水槽水位（電波式）（SA可搬型） ○第1貯水槽給水量（SA可搬型） ○第1貯水槽給水量（SA可搬型）	—	—
													○貯水槽水位（ロープ式）（可搬型） ○貯水槽水位（電波式）（常設） ○貯水槽水位（電波式）（可搬型） ○第1貯水槽給水量（可搬型） ○第1貯水槽の貯水槽の水位が所定水位となったことを確認する。	○貯水槽水位（ロープ式）（可搬型） ○貯水槽水位（電波式）（常設） ○貯水槽水位（電波式）（可搬型） ○第1貯水槽給水量（可搬型） ○第1貯水槽給水量（可搬型）	—	—

第3-10-1表 パラメータ抽出表（電源設備及び手順等）（5 / 5）

分類	区分	手順	技術的能力 本文記載	手順着手判断(本文表記載)	手順着手判断に関連する監視パラメータ (安全機能喪失判断)	実施の判断基準		停止の判断基準	その他の判断 (系統選択の判断)		実施判断パラメータ		有効性評価に用いるパラメータ
						判断基準	計画範囲		判断基準	計画範囲	対策の成功判断に用いるパラメータ	操作手順に用いるパラメータ	
電源の確保に関する手順等	SA対策	可搬型発電機による電源の確保			・燃料加工建屋6.9kV非常用母線の電圧低の警報	以下を確認後、直ちに実施する。 ①燃料油 既定量以上 ②発電機電圧 正常	-	-	-	-	【以下は全てSA可搬型】 ・可搬型発電機電圧(機器付) ・可搬型発電機燃料油(機器付) ・代幹通信連絡設備可搬型発電機電圧(機器付)	【以下は全てSA可搬型】 ・可搬型発電機電圧(機器付) ・可搬型発電機燃料油(機器付) ・代幹通信連絡設備可搬型発電機燃料油(機器付) ・制御建屋可搬型発電機電圧(機器付) ・制御建屋可搬型発電機燃料油(機器付)	-
		火山の影響による電源の確保(内部保管エリアからの運搬)	外部電源が喪失し、非常用内蔵電源の非常用発電機2台が同時に自動起動せず、燃料加工建屋において電源供給が確認できない場合。	外部電源が喪失し、非常用内蔵電源の非常用発電機2台が同時に自動起動せず、燃料加工建屋において電源供給が確認できない場合。	-	降圧し警報を確認後、直ちに実施する。	-	-	-	-	【以下は全てSA可搬型】 ・可搬型発電機電圧(機器付) ・代幹通信連絡設備可搬型発電機電圧(機器付) ・制御建屋可搬型発電機電圧(機器付)	【以下は全てSA可搬型】 ・可搬型発電機電圧(機器付) ・可搬型発電機燃料油(機器付) ・代幹通信連絡設備可搬型発電機燃料油(機器付) ・制御建屋可搬型発電機電圧(機器付) ・制御建屋可搬型発電機燃料油(機器付)	-
		火山の影響による降圧に対する降圧				-	降圧の確認後、直ちに実施する。	-	-	-	-		
自主対策	電源車を用いた電源の確保	重大事故等において、復旧により設置対象の施設が機能維持が可能である場合。	-	・燃料加工建屋6.9kV非常用母線の電圧低の警報	復旧により設計基準対象の施設の機能維持が可能である場合		-	-	-	-	・燃料加工建屋6.9kV非常用母線の電圧低の警報(発報無し) ・電源車発電機電圧(可搬) ・非常用発電機 燃料タンク 液位(常設)		-
電源の確保に関する手順等	SA対策	常設重大事故等対応設備による電源の確保	(a) 外部電源が健全であること。 (b) 非常用内蔵電源設備及び非常用内蔵電源設備の電圧が正常であること。 (c) 非常用発電機2台及び第1非常用ディーゼル発電機2台が待機状態であり、故障警報が発報していないこと。 (d) 非常用発電機1台又は第1非常用ディーゼル発電機1台が点検等により待機状態外であっても、復旧の旨は待機状態で故障警報が発報していないこと。	MOX燃料加工施設の非常用内蔵電源設備および非常用内蔵電源設備を健全な状態を確認した場合。	・燃料加工建屋の非常用母線の電圧低の警報	①～④について電気設備の健全性を確認後、直ちに実施する。 ①6.9kV非常用母線 正常 ②非常用発電機 関連 警報発生無し	-	-	系統の警報を確認し、対処可能な系統を選択する。	-	・燃料加工建屋の非常用母線の電圧低の警報(発報無し)	・燃料加工建屋の非常用母線の電圧低の警報(発報無し)	-
SA対策	軽油タンクローリーへの注油	重大事故等の対処に必要な可搬型発電機、大型移送ポンプ等を使用する場合。	重大事故等の対処に必要な可搬型発電機、大型移送ポンプ等を使用する場合。	-	準備完了後、直ちに実施する。	-	-	-	-	・第1軽油貯槽液位(常設) ・第2軽油貯槽液位(常設) ・軽油用タンクローリー 液位(SA可搬型)	・第1軽油貯槽液位(常設) ・第2軽油貯槽液位(常設) ・軽油用タンクローリー 液位(SA可搬型)	-	
電源の確保に関する手順等	SA対策	可搬型発電機の給油	可搬型発電機、制御建屋可搬型発電機、代幹通信連絡設備可搬型発電機、大型移送ポンプ等の運転開始前に燃料が規定油量以上であることを確認した上で、運転を行う。運転開始後は、燃料残存量が消費量を考慮し、定期的に燃料補給を行う。	可搬型発電機、制御建屋可搬型発電機、代幹通信連絡設備可搬型発電機、大型移送ポンプ等の運転開始前に燃料が規定油量以上であることを確認した上で、運転を行う。運転開始後は、燃料残存量が消費量を考慮し、定期的に燃料補給を行う。	-	以下を目視確認後、直ちに実施する。 ①燃料既定量以下	-	-	-	-	【以下は全てSA可搬型】 ・可搬型発電機燃料油(機器付) ・代幹通信連絡設備可搬型発電機燃料油(機器付) ・制御建屋可搬型発電機燃料油(機器付)	【以下は全てSA可搬型】 ・可搬型発電機燃料油(機器付) ・代幹通信連絡設備可搬型発電機燃料油(機器付) ・制御建屋可搬型発電機燃料油(機器付)	-
自主対策	電源車に対する燃料補給	重大事故等の自主対処として電源車を使用する場合。	重大事故等の自主対処として電源車を使用する場合。	-	以下を目視確認後、直ちに実施する。 ①燃料既定量以下	-	-	-	-	-	・非常用発電機 燃料タンク 液位(常設)	・非常用発電機 燃料タンク 液位(常設)	-

補足説明資料3-12(34条)

可搬型情報把握計装設備への給電について

可搬型情報把握計装設備への給電について

1. 設計方針

可搬型情報把握計装設備の可搬型重大事故等対処設備の電源は、可搬型重大事故等対処設備の使用頻度を踏まえ、対処に必要なパラメータを把握するのに必要な容量を有する設計とする。

2. 給電方式の整理

可搬型情報把握計装設備の可搬型重大等対処設備のうち、電源が必要な設備の給電方式を第3-12-1表に示す。

第 3 - 12 - 1 表 電源が必要な可搬型重大事故等対処設備

事象分類	可搬型重大事故等対処設備	給電方式
可搬型情報把握計装 設備	<u>燃料加工建屋可搬型情報収集装置</u>	可搬型発電機
	<u>制御建屋可搬型情報収集装置</u> (燃料加工建屋)	可搬型発電機
	<u>制御建屋可搬型情報表示装置</u> (燃料加工建屋)	可搬型発電機
	制御建屋可搬型情報収集装置※ ¹	可搬型発電機
	第 1 保管庫・貯水所可搬型情報収集 装置※ ¹	可搬型発電機
	第 2 保管庫・貯水所可搬型情報収集 装置※ ¹	可搬型発電機

※1 必要となる電源は、「電気設備（設計基準対象の施設）」の機能が維持されている場合、これを兼用し、電源の供給を受ける設計とする。

(1) 給電方式の概要

a. 可搬型情報把握計装設備

以下の設備の電源は、可搬型情報把握計装設備を電源として用いる設備（パラメータ伝送時）であり、b. 可搬型発電機又は「電気設備（設計基準対象の施設）」から可搬型情報把握計装設備へ電源を供給することにより、継続使用が可能な設備である。

b. 可搬型発電機

以下の設備の電源は、可搬型発電機、制御建屋可搬型発電機、代替通信連絡設備可搬型発電機、情報把握計装設備可搬型発電機へ燃料を供給することにより、継続使用が可能な設備である。

・ 燃料加工建屋可搬型情報収集装置

・ 制御建屋可搬型情報収集装置（燃料加工建屋）

・ 制御建屋可搬型情報表示装置（燃料加工建屋）

・ 制御建屋可搬型情報収集装置

・ 第1保管庫・貯水所可搬型情報収集装置

・ 第2保管庫・貯水所可搬型情報収集装置

3. 可搬型重大事故等対処設備への給電の継続性の整理

a. 考慮事項

- ・ 可搬型重大事故等対処設備への給電は、必要なパラメータを把握する期間においても電源が枯渇することのないこと

b. 継続性の整理

可搬型重大事故等対処設備への給電の継続性について、第3-12-2表にまとめた。

第3-12-2表 可搬型重大事故等対処設備への給電について

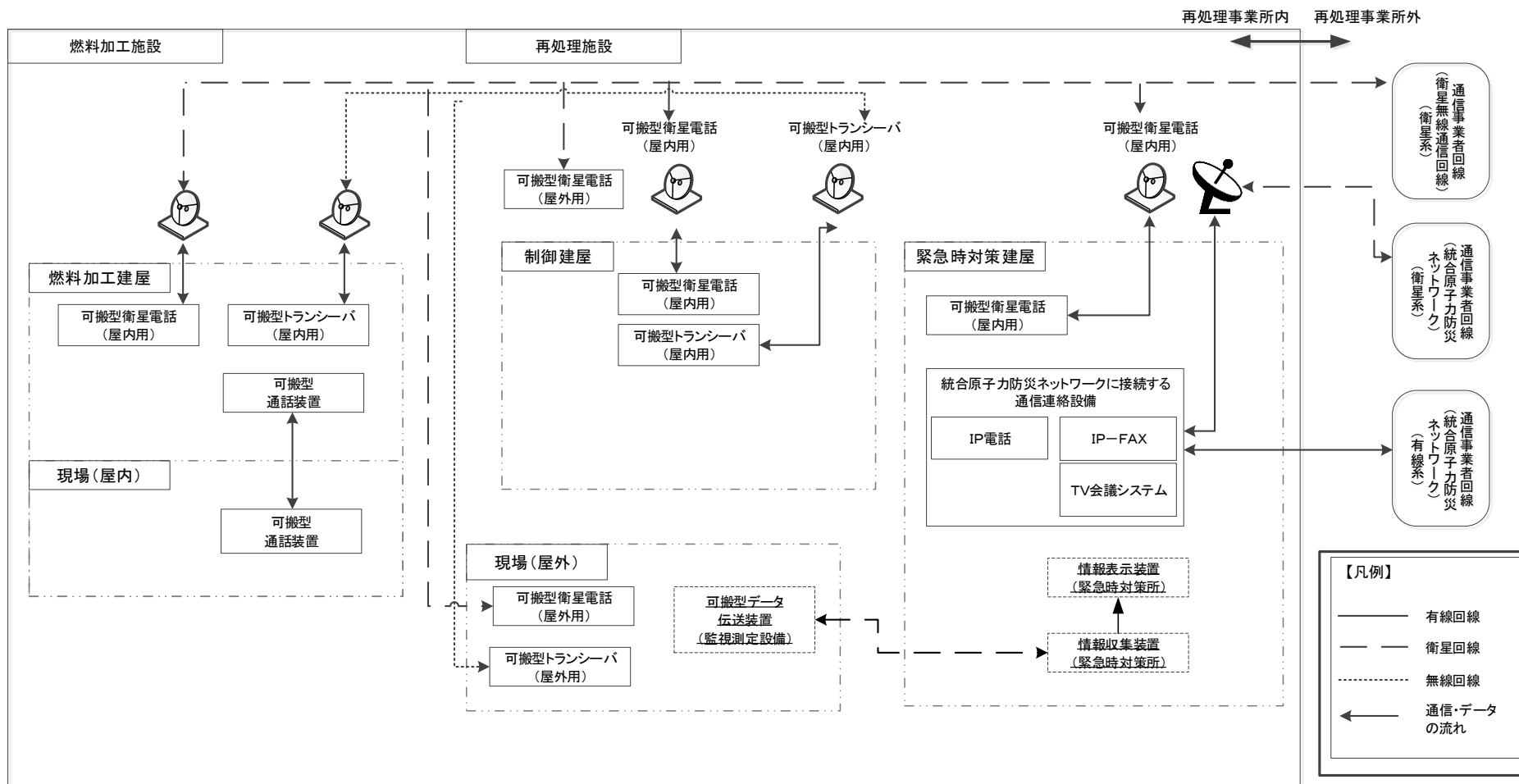
事象分類	可搬型重大事故等 対処設備	給電方式	測定 パラメータ数 ^{※1}	使用時間 ^{※2} (分)	給電可能時間 (分)	継続するための措置
情報把握計装 設備	燃料加工建屋可搬型情報 収集装置	可搬型発電機	—	—	7日間以上	可搬型発電機は7日間以上継続して給電する。
	制御建屋用可搬型情報収 集装置(燃料加工建屋)	可搬型発電機	二	二	7日間以上	可搬型発電機は7日間以上継続して給電する。
	制御建屋用可搬型情報表 示装置(燃料加工建屋)	可搬型発電機	—	—	7日間以上	可搬型発電機は7日間以上継続して給電する。
	制御建屋可搬型情報収集 装置	可搬型発電機	二	二	7日間以上	可搬型発電機は7日間以上継続して給電する。
	第1保管庫・貯水所可搬 型情報収集装置	可搬型発電機	—	—	7日間以上	可搬型発電機は7日間以上継続して給電する。
	第2保管庫・貯水所可搬 型情報収集装置	可搬型発電機	—	—	7日間以上	可搬型発電機は7日間以上継続して給電する。

※1 測定パラメータ数は、可搬型重大事故等対処設備1台で測定する数量である。

※2 パラメータの把握に必要な時間として、一測定パラメータあたり5分として設定し、これを90分毎(重大事故時の1回あたりの作業時間)に1回を情報把握計装設備が設置されるまでの1日間実施することを考慮する。(5分×16回/日×1日×測定パラメータ数)

補足説明資料3-13 (34条)

情報把握計装設備及び通信設備の系統概要図



第 3-13-1 図 情報把握計装設備及び通信設備の系統概要図

補足説明資料3-15 (34条)

重大事故等対処設備により計測する重要監視パラメータについて

重大事故等対処設備により計測する重要監視パラメータ

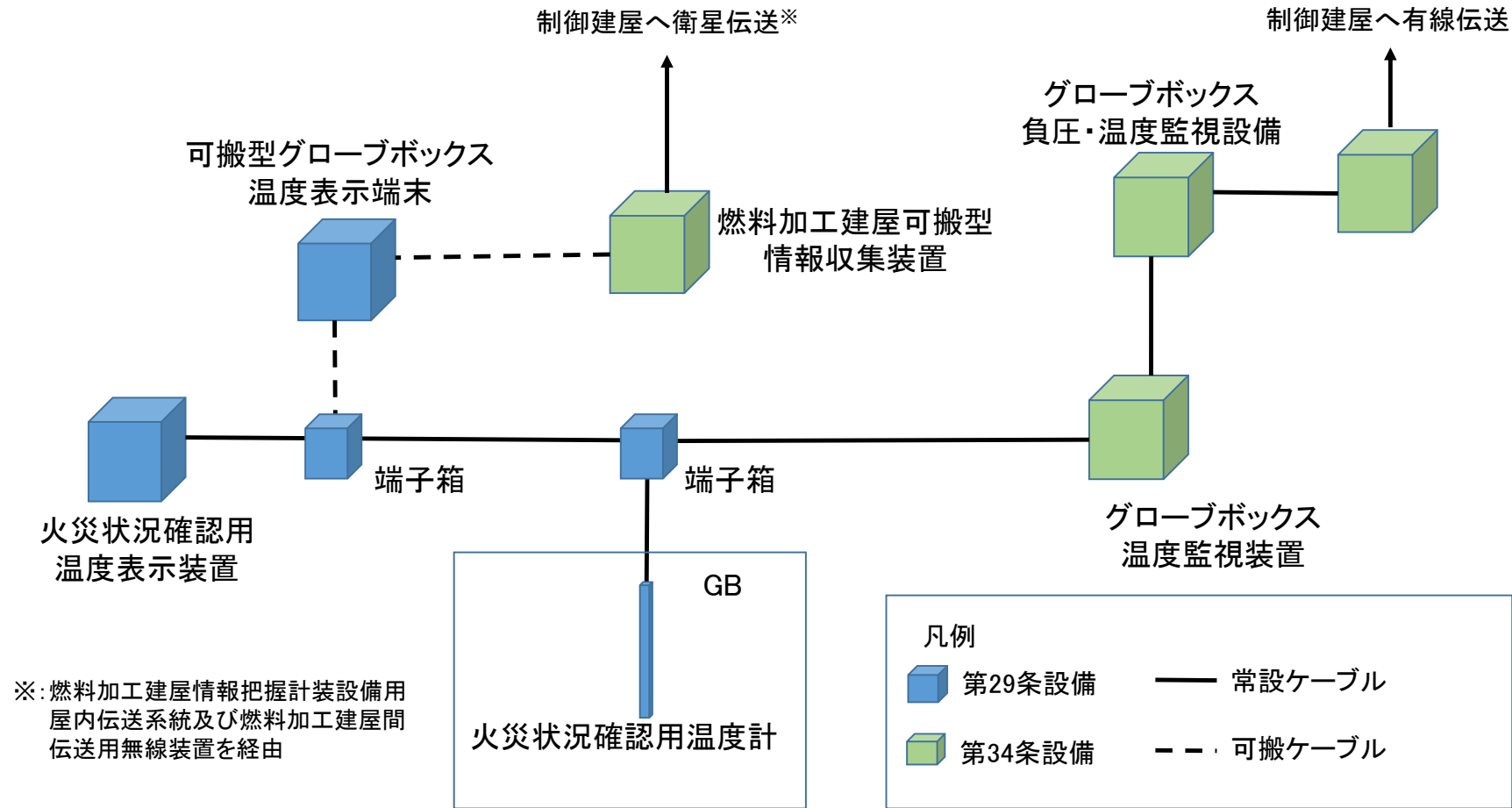
事象分類	重要監視パラメータ	常設計器及び計測範囲		検出器の種類	代替手段		備考
					(代表)		
					常設計器に故障の疑いがある場合	常設計器の計測範囲を超えた場合	
機能の喪失に必要な計装設備 核燃料物質等を閉じ込める	火災源近傍温度	常設	温度計 -196～450℃	測温抵抗体	設計基準対象の施設と異なる系統で構成し、計測が困難とならないことから、代替計器は無し。	重大事故時におけるプロセスの変動範囲は16～450℃のため、計測範囲を超えない。	
		常設	—	表示装置	—	—	
		可搬	—	テスター	—	—	
	ダンパ出口風速	可搬	0～50m/s	熱式風速計	バックアップとの交換が可能であり、計測が困難とならないことから、代替計器は無し。	重大事故時におけるプロセスの変動範囲は0m/s(風速がないことを確認する目的)のため、計測範囲を超えない。	
工程室内の放射物質濃度	可搬	—	Zns(Ag)シンチレーション式、プラスチックシンチレーション式	バックアップとの交換が可能であり、計測が困難とならないことから、代替計器は無し。	回収作業の着手判断のため、空気中の放射性物質濃度を操作する。測定上限値に到達する場合は試料を回収又はサンプリング流量及びサンプリング時間を調整する。		
工場等外への放射性物質等の 拡散を抑制するための設備	放水砲流量	可搬	流量計 0～1800m ³ /h	電磁式	バックアップとの交換が可能であり、計測が困難とならないことから、代替計器は無し。	重大事故時におけるプロセスの変動範囲は0～900m ³ /hのため、計測範囲を超えない。	
	放水砲圧力	可搬	圧力計 0～1.6MPa	圧力式	バックアップとの交換が可能であり、計測が困難とならないことから、代替計器は無し。	重大事故時におけるプロセスの変動範囲は0～1.2MPaのため、計測範囲を超えない。	
	火災源近傍温度 ^{※1}	常設	温度計 -196～450℃	測温抵抗体	設計基準対象の施設と異なる系統で構成し、計測が困難とならないことから、代替計器は無し。	重大事故時におけるプロセスの変動範囲は16～450℃のため、計測範囲を超えない。	
		常設	—	表示装置	—	—	
		可搬	—	テスター	—	—	
ダンパ出口風速 ^{※1}	可搬	0～50m/s	熱式風速計	バックアップとの交換が可能であり、計測が困難とならないことから、代替計器は無し。	重大事故時におけるプロセスの変動範囲は0m/s(風速がないことを確認する目的)のため、計測範囲を超えない。		
重大事故等への対処に 必要となる水の供給設備	貯水槽水位	可搬	水位計 0～10m	ロープ式	バックアップとの交換が可能であり、計測が困難とならないことから、代替計器は無し。	重大事故時におけるプロセスの変動範囲は0～6750mmのため、計測範囲を超えない。	
		可搬	水位計 300～7500mm	電波式	バックアップとの交換が可能であり、計測が困難とならないことから、代替計器は無し。	重大事故時におけるプロセスの変動範囲は0～6750mmのため、計測範囲を超えない。	
	第1貯水槽給水流量	可搬	流量計 0～1800m ³ /h	電磁式	バックアップとの交換が可能であり、計測が困難とならないことから、代替計器は無し。	重大事故時におけるプロセスの変動範囲は0～900m ³ /hのため、計測範囲を超えない。	

※1 核燃料物質等を閉じ込める機能の喪失に対処するために必要な計装設備の重要監視パラメータと兼用するもの

令和2年7月31日 R0

補足説明資料3-16 (34条)

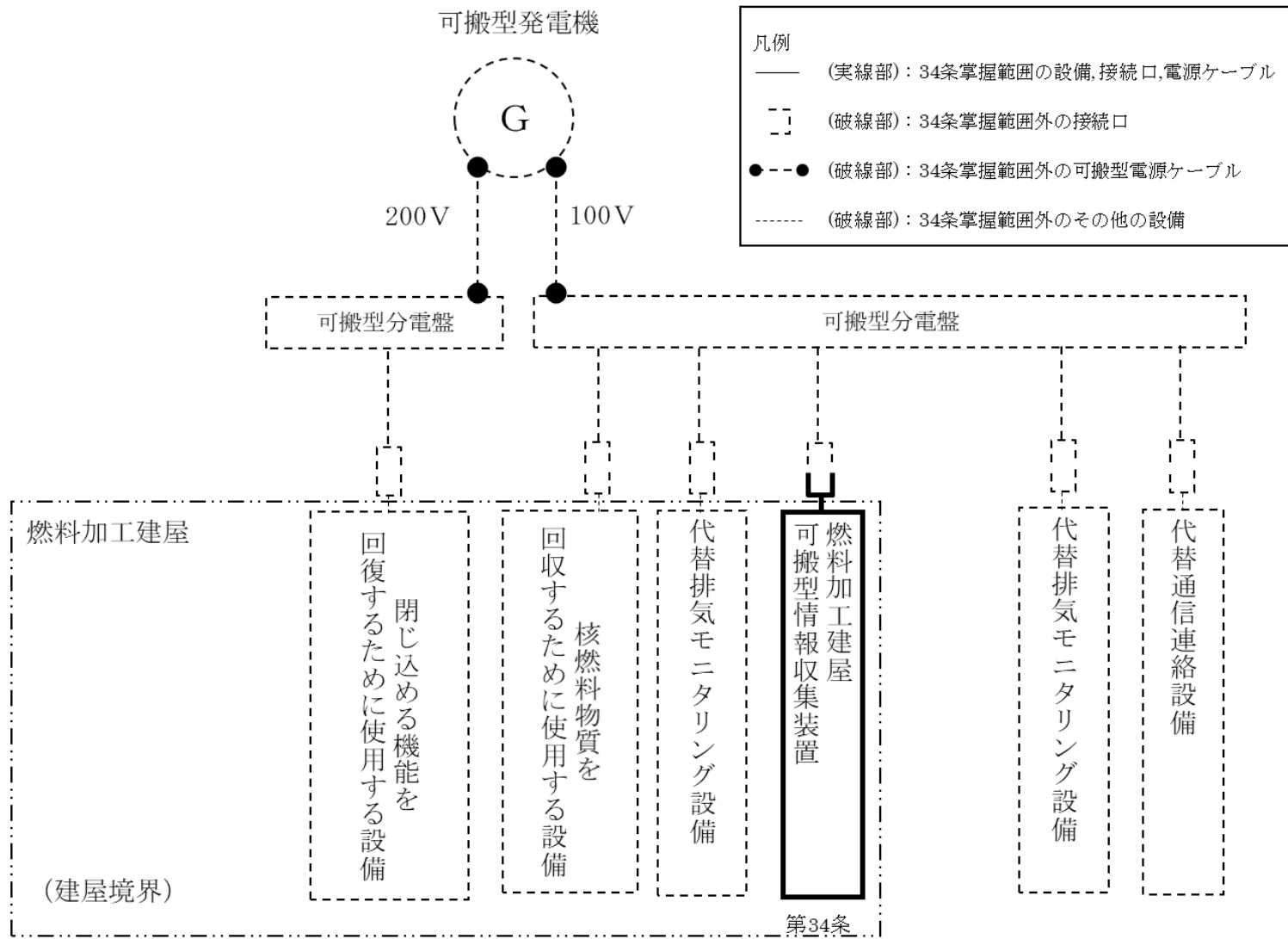
グローブボックス温度監視の全体システム構成



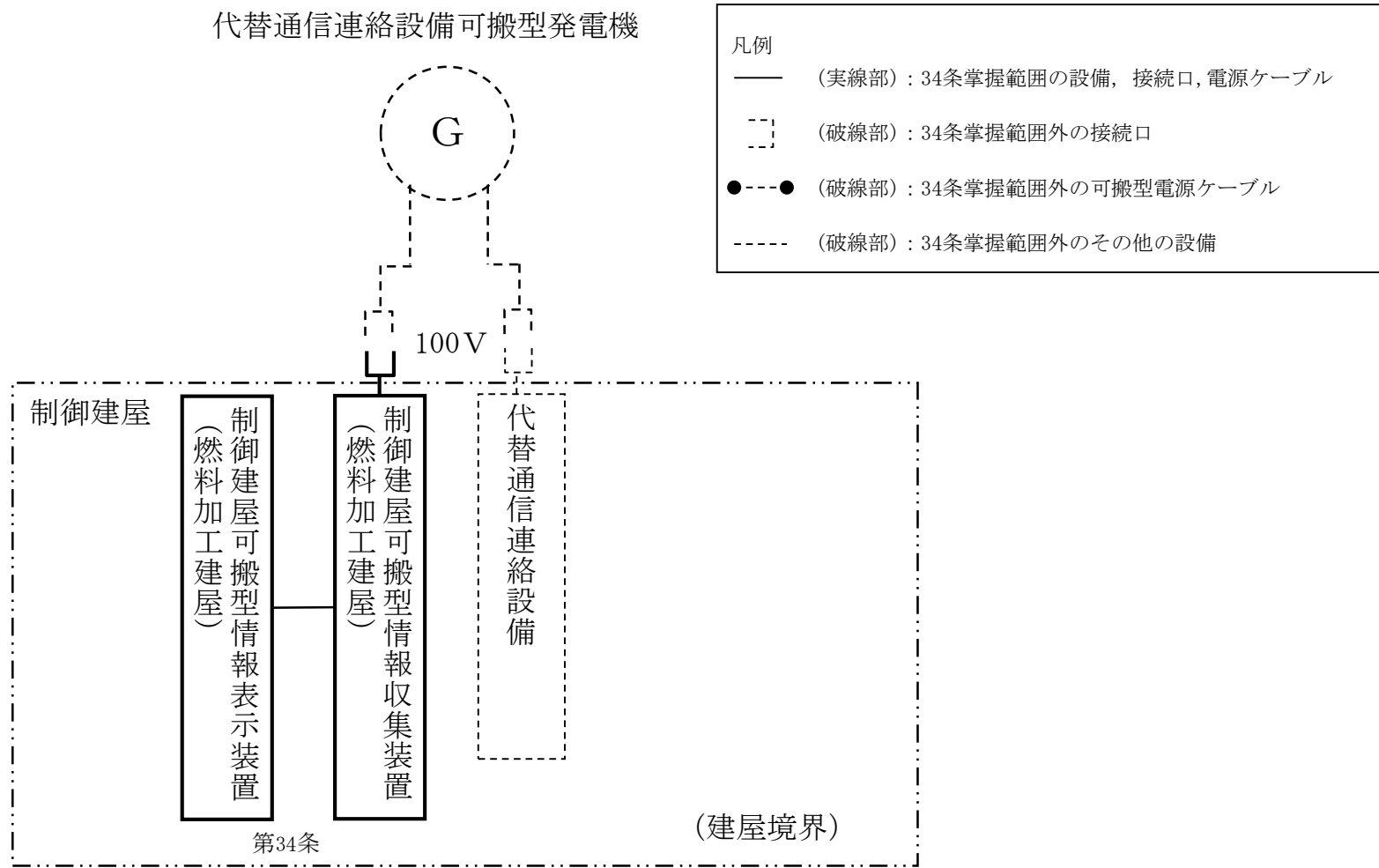
第 3-16-1 図 グローブボックス温度監視の全体系統構成

補足説明資料3-17（34条）

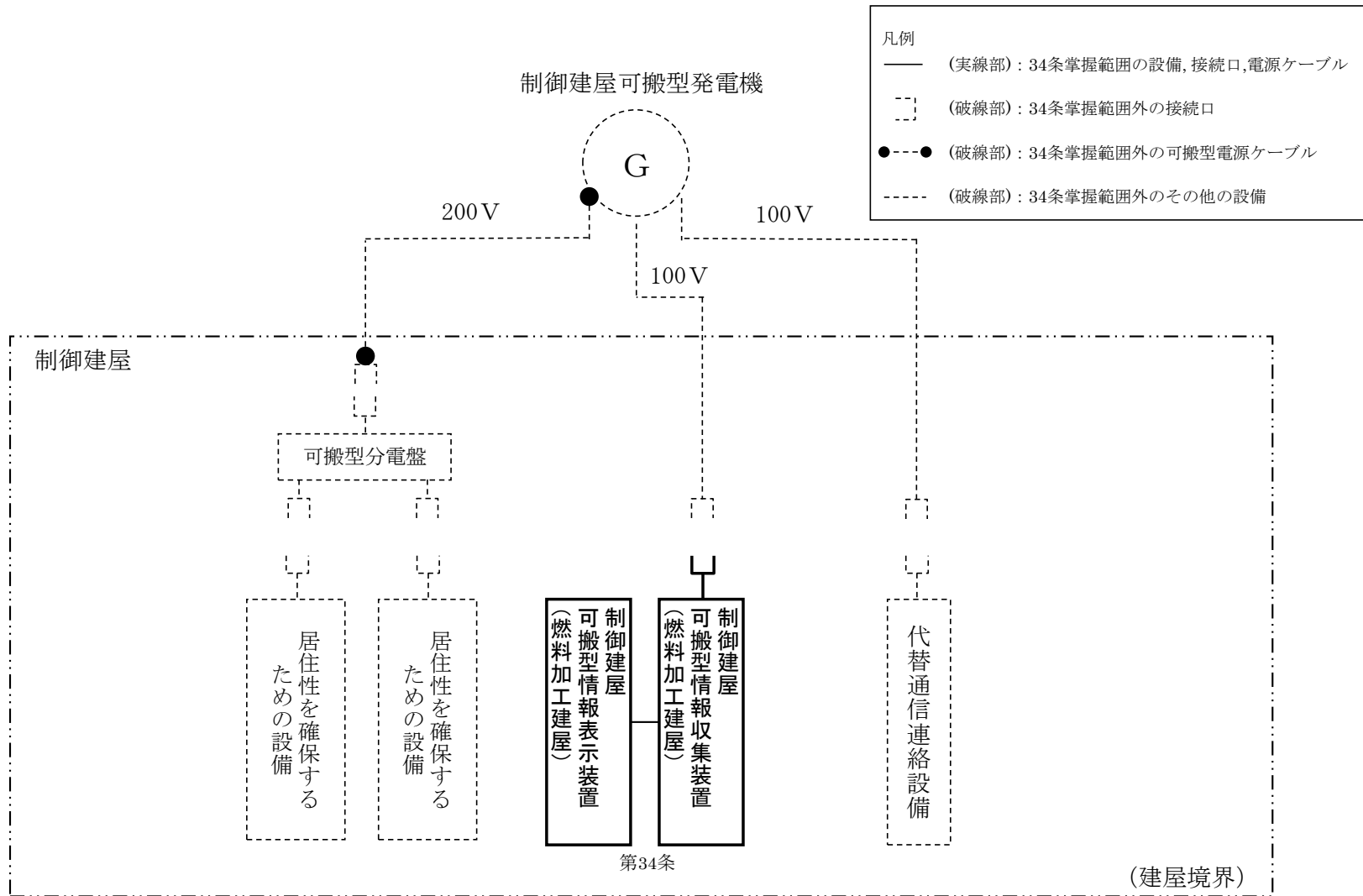
情報把握計装設備 電源供給図（詳細）



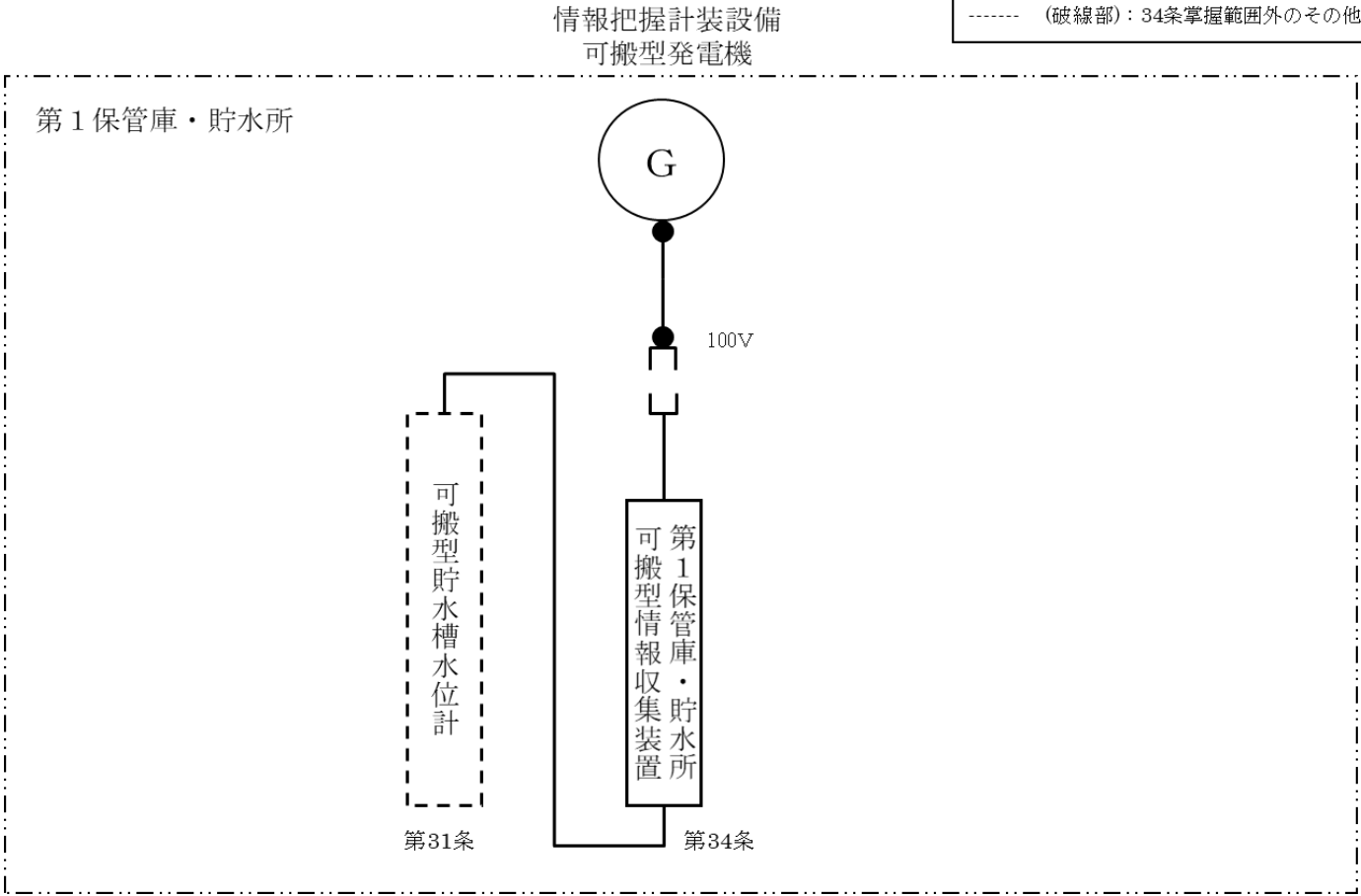
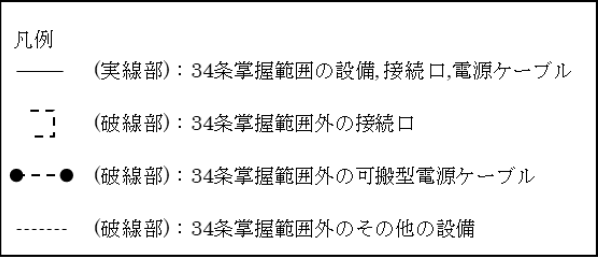
第 3 - 17 - 1 図 情報把握計装設備 電源供給図 (詳細) (1 / 5)



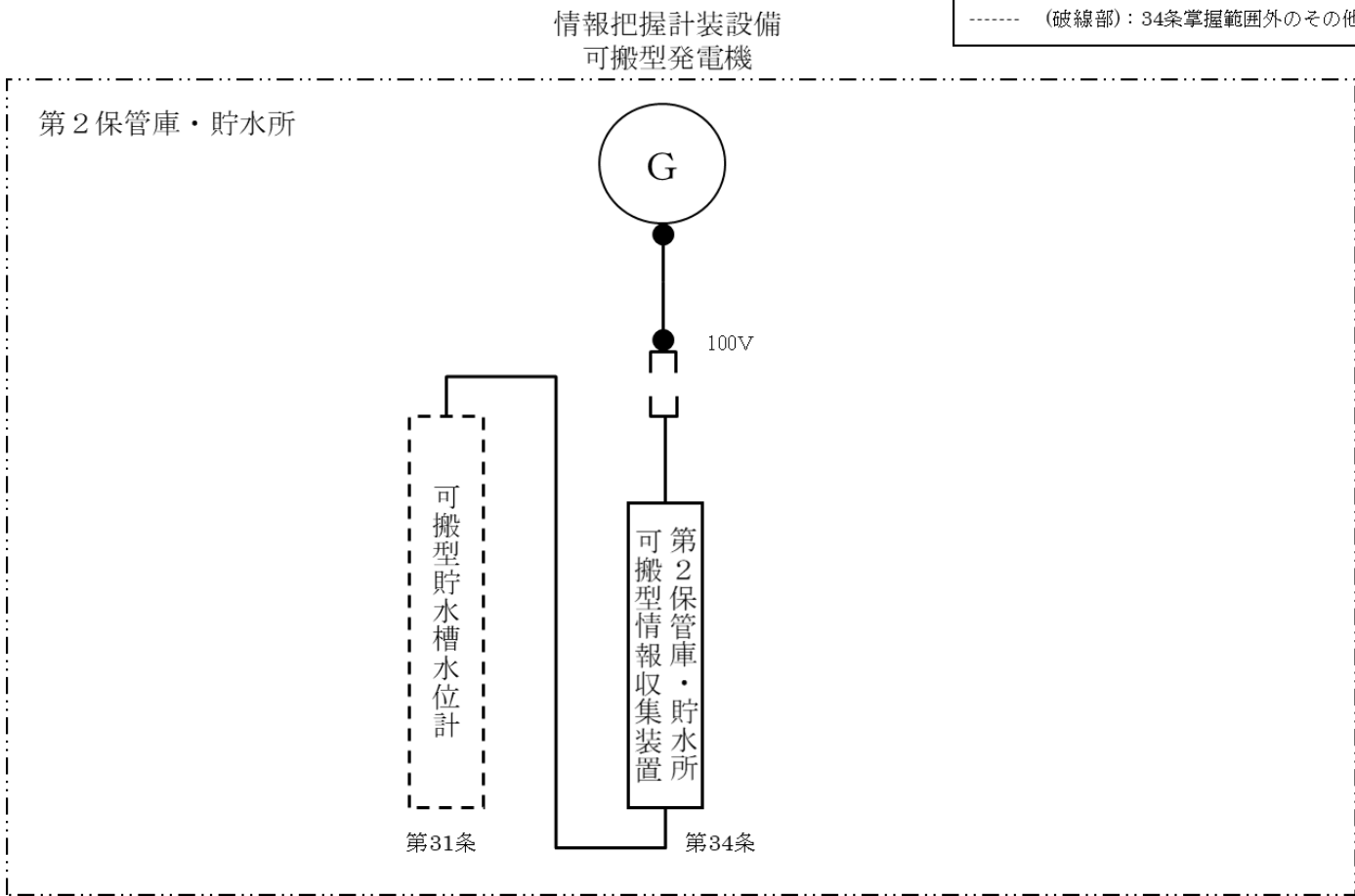
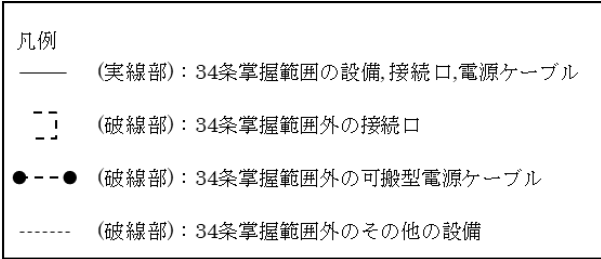
第 3 - 17 - 1 図 情報把握計装設備 電源供給図 (詳細) (2 / 5)



第 3 - 17 - 1 図 情報把握計装設備 電源供給図 (詳細) (3 / 5)



第3-17-1 図 情報把握計装設備 電源供給図 (詳細) (4 / 5)



第3-17-1 図 情報把握計装設備 電源供給図 (詳細) (5 / 5)